PIANTA SCAVI E REINTERRI
Scala 1 : 50

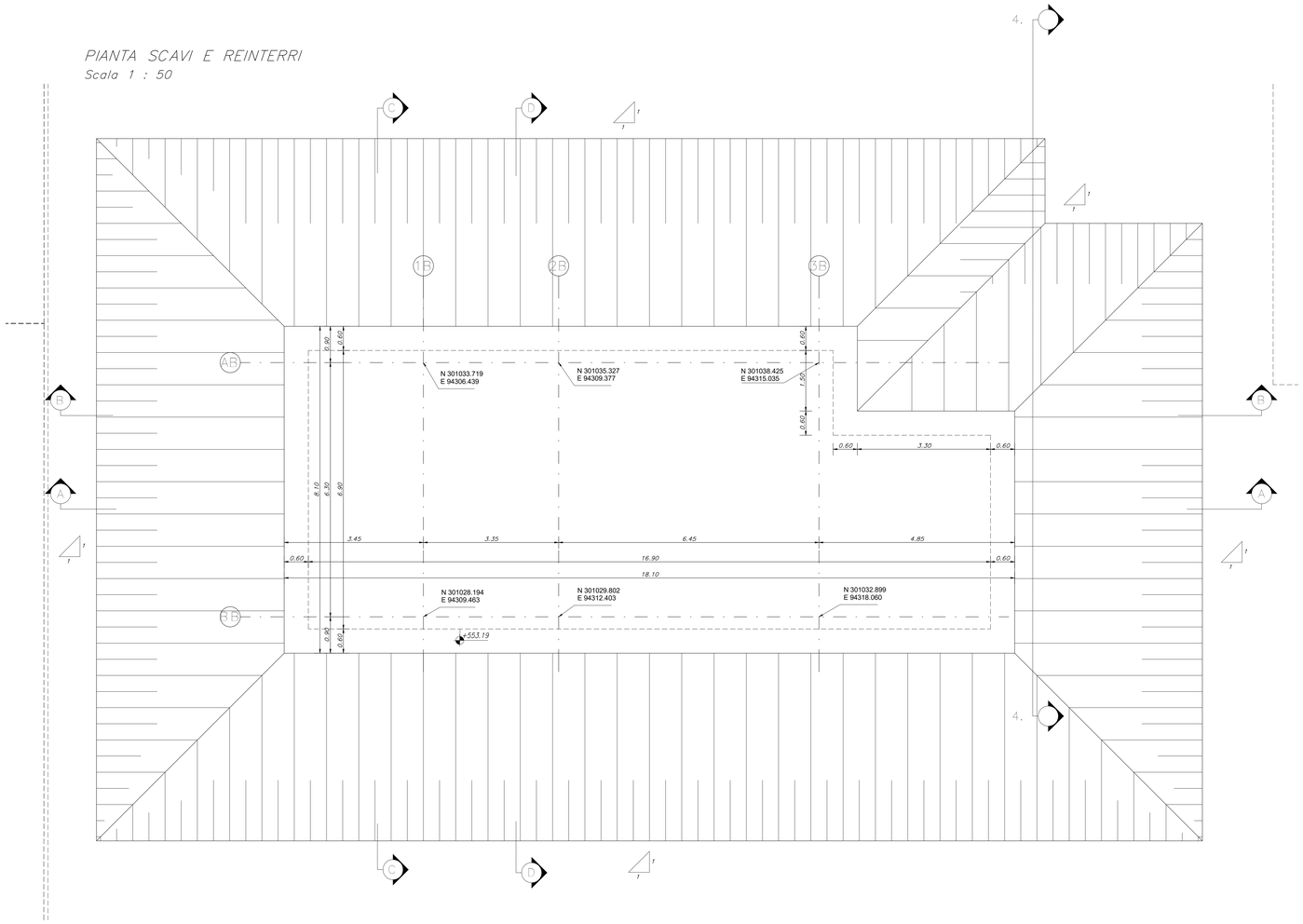

PIANTA PIANO TERRA
Scala 1 : 50

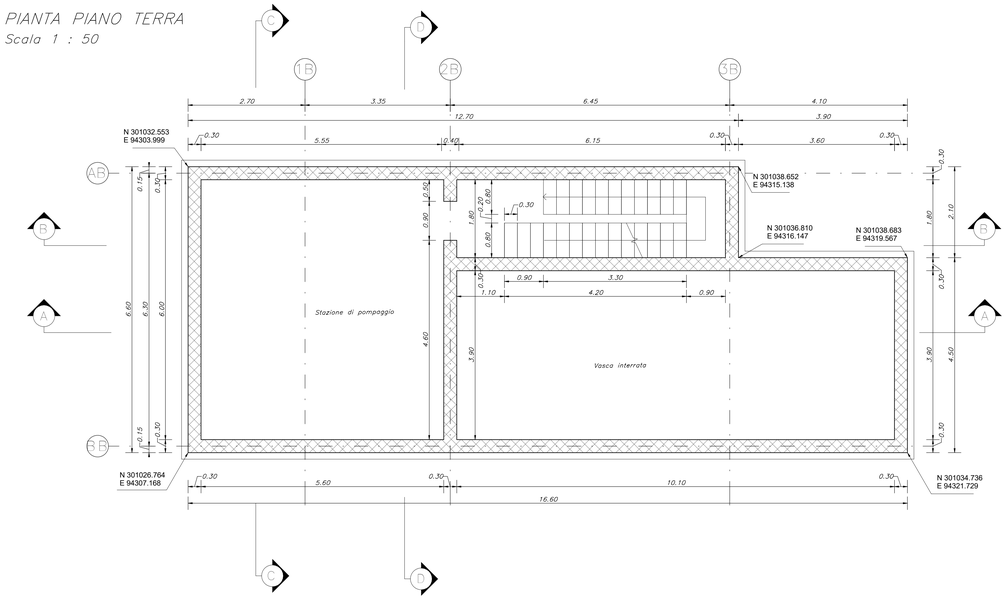

KEY-PLAN

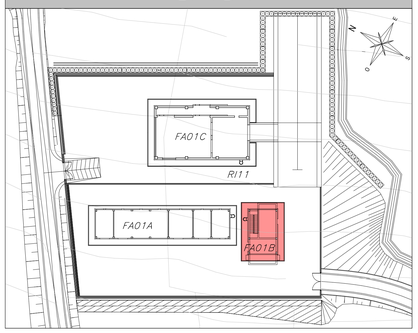

ELABORATI DI RIFERIMENTO

ELABORATI STRUTTURALI FABBRICATO FA01B:
- Relazione di calcolo — IF3A02EZZCLFA01B0000
- Pianta fondazioni e soletta P.T. e tracciamento — IF3A02EZZPBFA01B2000
- Pianta copertura - carpenteria — IF3A02EZZPBFA01B3000
- Sezioni e particolari costruttivi — IF3A02EZZWBFA01B0000

ELABORATI ARCHITETTONICI FABBRICATO FA01B:
- Planimetria di inquadramento — IF3A02EZZP9FA01B0000
- Piante architettoniche — IF3A02EZZPBFA01B5000
- Prospetti e sezioni architettoniche — IF3A02EZZPBFA01B5001
- Abaco stratigrafie orizzontali — IF3A02EZZ9XFA01B5000
- Abaco serramenti — IF3A02EZZBCFA01B6000
- Abaco stratigrafie verticali — IF3A02EZZ9XFA01B5001
- Dettagli architettonici fabbricati — IF3A02EZZBZFA0000000

ELABORATI PIAZZALE RI11:
- Planimetria di progetto e tracciamento — IF3A02EZZPWRI1100001
- Relazione idraulica — IF3A02EZZRIRI1100301
- Opere di sostegno - Relazione di calcolo — IF3A02EZZRHRI1100501
- Opere di sostegno su pali - Relazione di calcolo — IF3A02EZZRHRI1100502
- Planimetria e sezioni e profili opere di sostegno — IF3A02EZZWSRI1100001
- Planimetria idraulica — IF3A02EZZP9RI1100002
- Profili rete di drenaggio — IF3A02EZZT7RI1100001
- Sezioni trasversali — IF3A02EZZWZRI1100001
- Opere di sostegno - Carpenteria - Pianta e tracciamento — IF3A02EZZOARI1100501
- Opere di sostegno - Carpenteria - Sezioni tipologiche — IF3A02EZZWORI1100501

MODELLO BIM FABBRICATO FA01B:
- Modello strutturale — IF3A02-E-NET-M3-FA01-STR-001
- Modello architettonico — IF3A02-E-NET-M3-FA01-ARC-001

CARATTERISTICHE DEI MATERIALI

PER LA TABELLA MATERIALI E NOTE GENERALI FARE RIFERIMENTO AL DOCUMENTO IF3A02EZZTTFA0000000

NOTE GENERALI

- LUNGHEZZE ESPRESSE IN METRI (TRANNE DOVE DIVERSAMENTE SPECIFICATO).
- QUOTE ESPRESSE IN METRI (TRANNE DOVE DIVERSAMENTE SPECIFICATO), LE QUOTE ALTIMETRI ASSOLUTE SONO INDICATE IN m s.l.m.
- ANGOLI ESPRESSI IN GRADI SESSADECIMALI (TRANNE DOVE DIVERSAMENTE SPECIFICATO).

INCIDENZE

ELEMENTI STRUTTURALI	(kg/m³)
PILASTRO	440
TRAVE PRINCIPALE (sez. a L)	280
TRAVE SECONDARIA	230
SOLETTA IN CLS.	130
MURI	200
SCALA	180
PLATEA	200
SOLAIO (luce 6.30 m)	185

COMMITTENTE:
RFI RETE FERROVIARIA ITALIANA
GRUPPO FERROVIE DELLO STATO ITALIANE

DIREZIONE LAVORI:
ITALFERR
GRUPPO FERROVIE DELLO STATO ITALIANE

APPALTATORE:
CONSORZIO: HIRPINIA - ORSARA AV
SOCI: webuild Italia; PIZZAROTTI SINCE 1910

PROGETTAZIONE:
MANDATARIA: ROCKSOIL S.p.A.
MANDANTI: NET ENGINEERING; PINI ITALIA; GJF; ELETTRI-FER

PROGETTO ESECUTIVO

ITINERARIO NAPOLI - BARI
RADDOPPIO TRATTA HIRPINIA ORSARA
II LOTTO FUNZIONALE HIRPINIA - ORSARA

FA - FABBRICATI
FA01 - PGEP FINESTRA DI EMERGENZA
FA01B FABBRICATO VASCA -ELABORATI STRUTTURALI
Pianta fondazioni e soletta P.T. e tracciamento

APPALTATORE	DIRETTORE DELLA PROGETTAZIONE	PROGETTISTA
Consorzio HIRPINIA - ORSARA AV Il Direttore Tecnico Ing. P. M. Gianvecchio 30/04/2022	Il Responsabile integrazione fra le varie prestazioni specialistiche Ing. G. Cassani	NET ENGINEERING Ing. R.Zanon

COMMESSA	LOTTO	FASE	ENTE	TIPO DOC.	OPERA/DISCIPLINA	PROGR.	REV.	SCALA:
IF3A	02	E	ZZ	PB	FA01B2	000	C	1:50

Rev.	Descrizione	Redatto	Data	Verificato	Data	Approvato	Data	Autorizzato Data
A	C 08.00 - Emissione 180 gg	M.Mizzoni	08/02/2022	P. Toniolo	08/02/2022	L.Ongaro	08/02/2022	Ing. R. Zanon
B	C 08.01 - A valle del contraddittorio	F. Mazzheri	08/06/2022	A. Triglia	08/06/2022	A. Callerio	08/06/2022	
C	C 08.03 - A valle del contraddittorio	M. Volpe	30/09/2022	A. Triglia	30/09/2022	A. Callerio	30/09/2022	30/09/2022

File: IF3A02EZZ.PBFA01B2000C.dwg | n.Elab.: