PIANTA ARCHITETTONICA
Scala 1 : 50

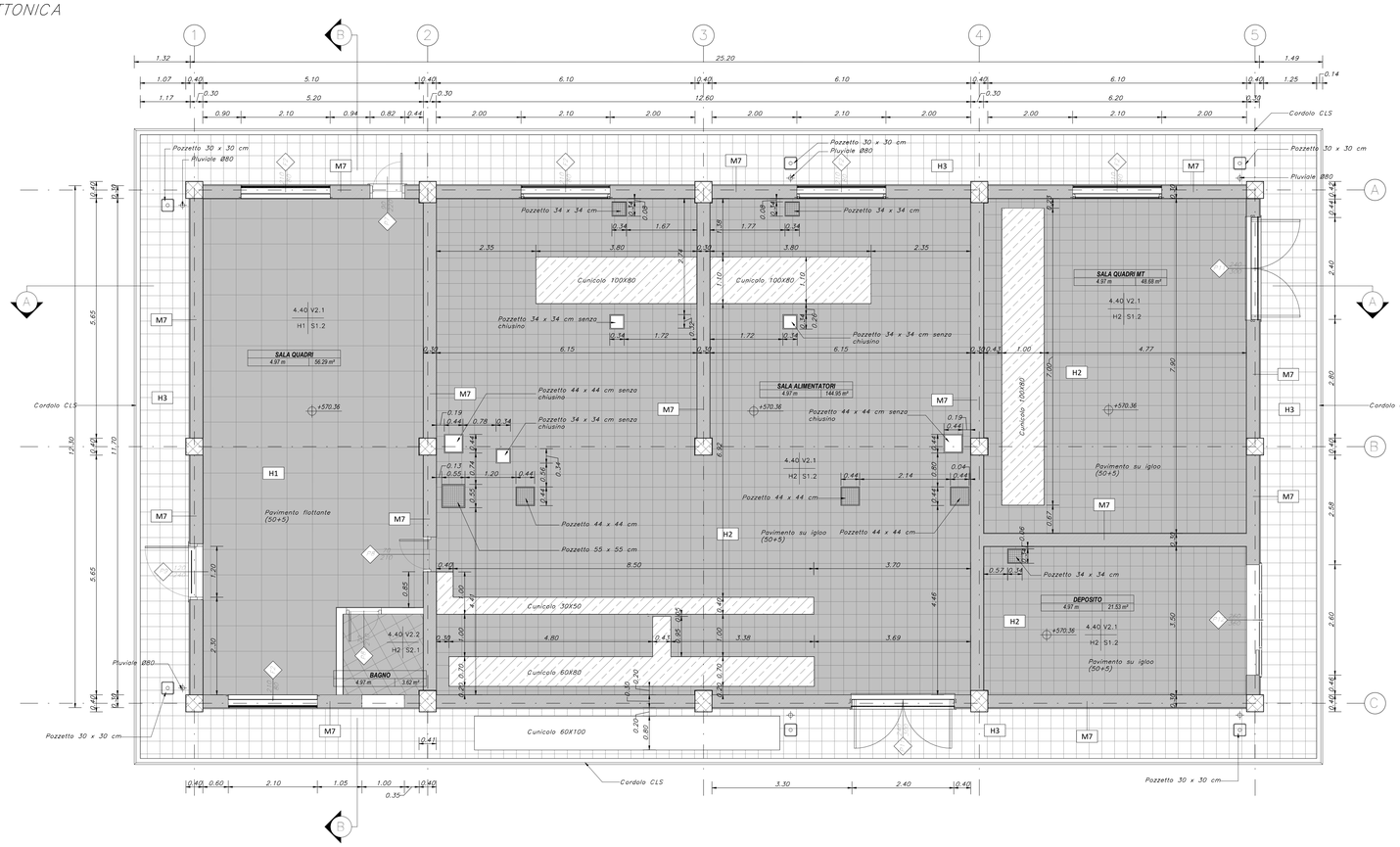

PIANTA COPERTURA
Scala 1 : 50

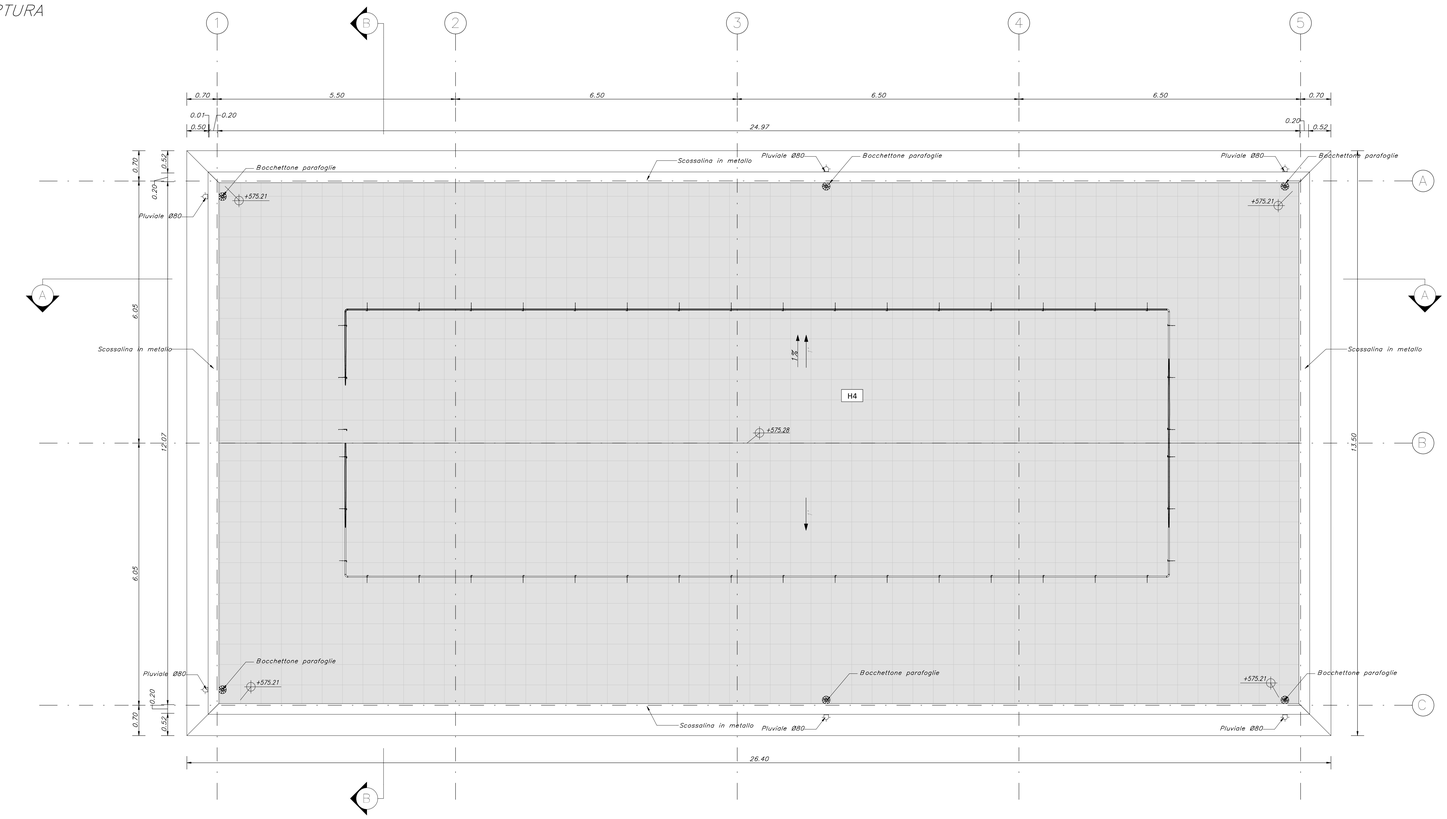

LEGENDA SIMBOLOGIA GENERALE

ASSE STRUTTURALE

XY — X= ID GRIGLIA, Y= ID FABBRICATO

QUOTE ALTIMETRICHE

grezzo ±0.00 — finito ±0.00

CODICE LOCALE

XXXX (nome) — h= m.netta | m.lordo (altezza netta) — S= m.qq (superficie)

CODICI FINITURE LOCALE

h | V — h–ALTEZZA NETTA AMBIENTE, V–FINITURA PAVIMENTO
H | S — H–FINITURA PARETI, S–FINITURA SOFFITTI

INFISSI

T | H/B — T–TIPO INFISSO, H–ALTEZZA INFISSO, B–LARGHEZZA INFISSO

STRATIGRAFIE ORIZZONTALI: Hx

MURATURE: Mx

POZZETTO DI ISPEZIONE PLUVIALE (nota 2)

PLUVIALE (nota 1)

LEGENDA MATERIALI

CHIUSURE ORIZZONTALI

H1	PAVIMENTO TECNICO SOPRAELEVATO (150/200 N/m²) IN LASTRE AUTOPORTANTI IN MATERIALE LAPIDEO AD ALTA RESISTENZA MECCANICA E DURABILITÀ (DIM. 60x60cm Sp. MINIMA 2cm), FINITURA SUPERFICIALE IN PVC ANTISTATICO, DISPOSTE SU STRUTTURA IN ACCIAIO ZINCATO, TRATTAMENTO ANTIPOLVERE DELLA SUPERFICIE SOTTOSTANTE.
H2	PAVIMENTAZIONE CON PIASTRELLE SPECIALI AD ALTA COMPRESSIONE TIPO INDUSTRIALE (PORTATA 10.000 N/m²) COSTituite DA CONGLOMERATO CEMENTIZIO E GRANULA DI MATERIALE ANTISGRUCCIOLEVOLE RESISTENTE ALL'USURA ED ALL'ALTONE (Sp ELE ED ACID), DIM. 30x30cm E Sp. NON INFERIORE a 28mm POSTO IN OPERA SU SOLETTA (h CONGLOMERATO CEMENTIZIO POGGIANTE SU VESPAIO AREATO REALIZZATO CON IGLOO).
H3	PAVIMENTAZIONE CON MARMETTE IN CLS VIBROCOMPRESSO 30x30cm, STRATO IN VISTA (Sp. 4cm), MASSETTO (Sp. 12cm) CON RETE E.L.S. ø8 20x20cm, STRATO STABILIZZATO (Sp. 25cm) STRATO ANTICAPILLARE (Sp. 20cm)
H4	PACCHETTO DI COPERTURA: PAVIMENTO IN QUADROTTI IN CLS (47x47cm) SU MASSETTO DELLE PENDENZE IN CONGLOMERATO CEMENTIZIO ALLEGGERITO SP. MIN. 5cm, IMPERMEABILIZZAZIONE CON DOPPIO STRATO DI GUAINA BITUMINOSA ELASTOPLASTOMERICA (2 STRATI 4+4mm), STRATO DI ISOLAMENTO (Sp. 5cm), BARRIERA AL VAPORE
H5	PEDATA PORTA IN LASTRE DI PORFIDO DELLO SPESSORE DI 2 CM

FINITURE PARETI

V2.1	INTONACO CIVILE SPESSORE MINIMO 10mm PER INTERNI TINTEGGIATO CON IDROPITTURA DI COLORE BIANCO A BASE DI RESINA SILOSSANICA E RETE IN FIBRA DI VETRO PORTAINTONACO
V2.2	RIVESTIMENTO IN GRES PORCELLANATO DIM. 20x20cm SPESSORE 2 CM, FINO AD UN'ALTEZZA DI 240cm E SOVRASTANTE INTONACO CIVILE PER INTERNI TINTEGGIATO CON IDROPITTURA CON IDROPITTURA A BASE DI RESINA SILOSSANICA

FINITURE SOFFITTI

S2.1	INTONACO CIVILE PER INTERNI TINTEGGIATO CON IDROPITTURA DI COLORE BIANCO A BASE DI RESINA SILOSSANICA

INFISSI

P7	PORTA ESTERNA BLINDATA A 1 ANTA IN ACCIAIO ZINCATO E VERNICIATO CON CARATTERISTICHE ANTIEFFRAZIONE, CERNIERE ANTIRIMOZIONE, SERRATURA DI SICUREZZA E CHIAVI, MANIGLIONE ANTIPANICO, LE MANIGLIE SONO COSTituite IN ALLUMINIO IN TINTA CON LE PORTE (DIM. 90x220cm)
P8	PORTA INTERNA AD UN BATTENTE, IN ACCIAIO VERNICIATO CON PANNELLI CECHI IN ALLUMINIO E PARTE SUPERIORE IN VETRO RIFLETTENTE ANTISFONDAMENTO, MANIGLIA NORMALE CON CHIUSURA A CHIAVE (DIM. 80x210cm)
P9	PORTA ESTERNA AD UN BATTENTE, TELAIO E PANNELLO IN LAMIERA ZINCATA CON GRIGLIA DI AERAZIONE, RETE ANTINSETTO, MANIGLIONE ANTIPANICO E CHIUSURA ESTERNA A CHIAVE (DIM. 120x240cm)
P10	PORTA ESTERNA A DOPPIO BATTENTE, TELAIO E PANNELLO IN LAMIERA ZINCATA CON GRIGLIA DI AERAZIONE E ZANZARIERA, MANIGLIONE ANTIPANICO E CHIUSURA ESTERNA A CHIAVE(DIM. 140x300cm)
P11	PORTA ESTERNA A DOPPIO BATTENTE, TELAIO E PANNELLO IN LAMIERA ZINCATA CON GRIGLIA DI AERAZIONE E ZANZARIERA, MANIGLIONE ANTIPANICO E CHIUSURA ESTERNA A CHIAVE(DIM. 240x300cm)
P12	PORTA ESTERNA A LIBRIO, TELAIO E PANNELLO IN LAMIERA ZINCATA CON GRIGLIA DI AERAZIONE E ZANZARIERA E CHIUSURA ESTERNA A CHIAVE (DIM. 270x360cm)
F1	FINESTRA A VASISTAS, IN ACCIAIO VERNICIATO CON VETRO RIFLETTENTE ANTISFONDAMENTO, MANIGLIA, CERNIERE E GRIGLIA ANTINTRUSIONE (DIM. 100x80cm)
F2	FINESTRA A VETRO SCORREVOLE, IN ACCIAIO VERNICIATO CON GRIGLIA DI AERAZIONE IN ACCIAIO E RETE ANTINSETTO (DIM. 210x80cm)
F3.1	FINESTRA FISSA IN LEGA PRIMARIA CON GUARNIZIONI DI TENUTA, VETRO RIFLETTENTE ANTISFONDAMENTO E GRATA ANTINTRUSIONE (DIM. 210X80cm)
F3.2	FINESTRA FISSA IN LEGA PRIMARIA CON GUARNIZIONI DI TENUTA, VETRO RIFLETTENTE ANTISFONDAMENTO E GRATA ANTINTRUSIONE (DIM. 220X80cm)

MURATURE

M4	PARETE REALIZZATA CON BLOCCHI TIPO LECABLOCK SPESSORE 15cm
M7	MURATURA COSTITUITA DA BLOCCHI CAVI PREFABBRICATI IN CONGLOMERATO NORMALE DI CEMENTO VIBROCOMPRESSO LISCIATI E TRATTATI SU ENTRAMBE LE FACCE (Sp. 30) + INTONACO CIVILE

KEY–PLAN

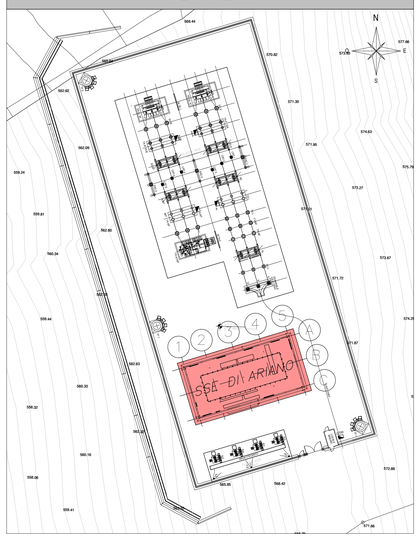

ELABORATI DI RIFERIMENTO

ELABORATI GRAFICI STRUTTURALI FABBRICATO SSE ARIANO:

– Relazione di calcolo	IF3A02EZZCLFA9100000
– Pianta fondazioni e tracciamento	IF3A02EZZPBFA9100003
– Pianta copertura – Carpenteria	IF3A02EZZPBFA9100004
– Sezioni e particolari costruttivi	F3A02EZZWBFA9100002

ELABORATI GRAFICI ARCHITETTONICI FABBRICATO SSE ARIANO:

– Planimetria d'inquadramento	IF3A02EZZPIFA9100000
– Piante architettoniche	IF3A02EZZPBFA9100001
– Prospetti e sezioni architettoniche	IF3A02EZZPBFA9100002
– Abaco stratigrafie orizzontali	IF3A02EZZBKFA9100001
– Abaco serramenti	IF3A02EZZBCFA9100001

ELABORATI GRAFICI RI12 PIAZZALE SSE:

– Planimetria di progetto e tracciamento	IF3A02EZZPSRI1200001
– Sezioni trasversali	IF3A02EZZWSRI1200001
– Pianta scavi	IF3A02EZZPARI1200001
– Opere in c.a. – Relazione di calcolo	IF3A02EZZCLRI1200001
– Opere in c.a. – Carpenteria	IF3A02EZZBZRI1200001
– Relazione idraulica	IF3A02EZZELRI1200002
– Planimetria idraulica	IF3A02EZZBZRI1200002
– Opere di sostegno relazione	IF3A02EZZCLRI1200004
– Opere di sostegno – Carpenteria	IF3A02EZZBZRI1200003

MODELLO BIM FABBRICATO SSE ARIANO FA91:

– Modello strutturale	IF3A02–E–NET–M3–FA91–STR–001
– Modello architettonico	IF3A02–E–NET–M3–FA91–ARC–001

NOTE DI TAVOLA

1. PLUVIALI ø80 IN LAMIERA (8/10) DI ACCIAIO ZINCATO PREVERNICIATO RAL 9006
2. PER LE CARATTERISTICHE DEI POZZETTI DI ISPEZIONE AL PIEDE DEI PLUVIALI FARE RIFERIMENTO AGLI ELABORATI DI PROGETTO ESECUTIVO DEL RELATIVO PIAZZALE
3. LE PORTE P1 SARANNO FINITE CON GRIGLIE DI VENTILAZIONE FORNITE CON LE APPARECCHIATURE IMPIANTISTICHE.
4. PER LE CARATTERISTICHE DEL MATERIALE DI RIEMPIMENTO TRA LE FONDAZIONI FARE RIFERIMENTO AL PROGETTO DELLE STRUTTURE
5. PER LE INFORMAZIONI DI DETTAGLIO RELATIVE ALLE STRATIGRAFIE ORIZZONTALI E AI SERRAMENTI VEDERE IL RELATIVO ABACO
6. PER IL TRACCIAMENTO DEI CUNICOLI VEDERE IL PROGETTO ESECUTIVO DI DETTAGLIO
7. PER I DETTAGLI DEL VESPAIO AREATO VEDERE L'ELABORATO RELATIVO AI DETTAGLI ARCHITETTONICI. LA POSIZIONE DELLE BOCCHETTE DI AERAZIONE IN FACCIATA SARA' DEFINITA E COORDINATA NELLA FASE SUCCESSIVA DI PROGETTO (PED)
8. LE STRUTTURE PORTANTI AVRANNO VALORI DI RESISTENZA AL FUOCO PARI A REI120
9. IN CORRISPONDENZA DELLE FOROMETRIE PER IL PASSAGGIO DI IMPIANTI CHE ATTRAVERSANO MURI CON PRESTAZIONI ANTINCENDIO DOVRANNO ESSERE PREVISTE SIGILLATURE DI CATEGORIA REI PARI A QUELLA DELLA MURATURA (per le caratteristiche delle sigillature vedere il progetto degli impianti).

NOTE GENERALI

A. PER I RIFERIMENTI NORMATIVI E PER LE CARATTERISTICHE PRESTAZIONALI DEI MATERIALI FARE RIFERIMENTO ALLA RELAZIONE TECNICA
B. LE QUOTE ALTIMETRICHE SONO ESPRESSE IN METRI
C. SE NON DIVERSAMENTE INDICATO LE MISURE SONO ESPRESSE IN METRI E RIFERITE AL FINITO
D. SE NON DIVERSAMENTE INDICATO LE QUOTE DI PAVIMENTO E SOFFITTO SI RIFERISCONO AL FINITO

COMMITTENTE:

RFI RETE FERROVIARIA ITALIANA — GRUPPO FERROVIE DELLO STATO ITALIANE

DIREZIONE LAVORI:

ITALFERR — GRUPPO FERROVIE DELLO STATO ITALIANE

APPALTATORE:
CONSORZIO:
HIRPINIA - ORSARA AV

SOCI: webuild Italia — PIZZAROTTI SINCE 1910

PROGETTAZIONE:
MANDATARIA: ROCKSOIL S.p.A.

MANDANTI: NET ENGINEERING — PINI GRUPPO — GGF — ELETTRI-FER

PROGETTO ESECUTIVO

ITINERARIO NAPOLI - BARI
RADDOPPIO TRATTA HIRPINIA ORSARA
II LOTTO FUNZIONALE HIRPINIA - ORSARA

SE00 - SOTTOSTAZIONI ELETTRICHE
SE01 - SSE ARIANO
FABBRICATO SSE - ARCHITETTONICI
Piante architettoniche

APPALTATORE	DIRETTORE DELLA PROGETTAZIONE	PROGETTISTA
Consorzio HIRPINIA - ORSARA AV Il Direttore Tecnico Ing. P. M. Gianvecchio 30/09/2022	Il Responsabile integrazione fra le varie prestazioni specialistiche Ing. G. Cassani	NET ENGINEERING Ing. R.Zanon

COMMESSA	LOTTO	FASE	ENTE	TIPO DOC.	OPERA/DISCIPLINA	PROGR.	REV.	SCALA:
IF3A	02	E	ZZ	PB	FA9100	001	B	1:50

Rev.	Descrizione	Redatto	Data	Verificato	Data	Approvato	Data	Autorizzato Data
A	C3. 00 - Emissione 120 gg	A. Forlin	11/11/2021	R.Gallo	11/11/2021	C.Vanali	11/11/2021	Ing. R. Zanon
B	C 06.03 - A valle del contraddittorio	C.Castagna	30/09/2022	G.Costantini	30/09/2022	A.Callerio	30/09/2022	30/09/2022

File: IF3A02EZZ PBFA9100001B.dwg — n.Elab.: 1969