PIANTA DISPOSIZIONE APPARECCHIATURE LFM BYPASS PPT pk 51+306
1 : 50

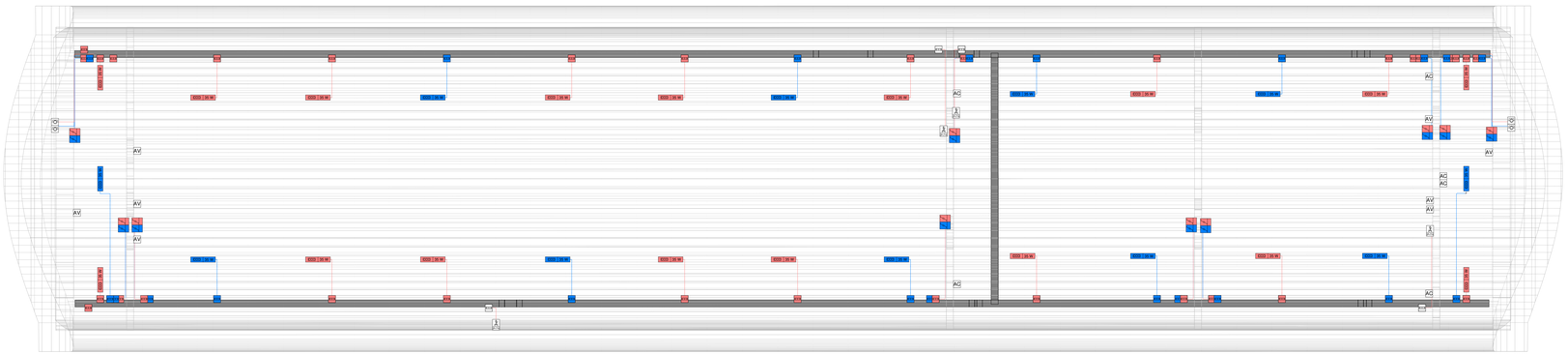

VISTA ASSONOMETRICA APPARECCHIATURE LFM BYPASS PPT pk 51+306

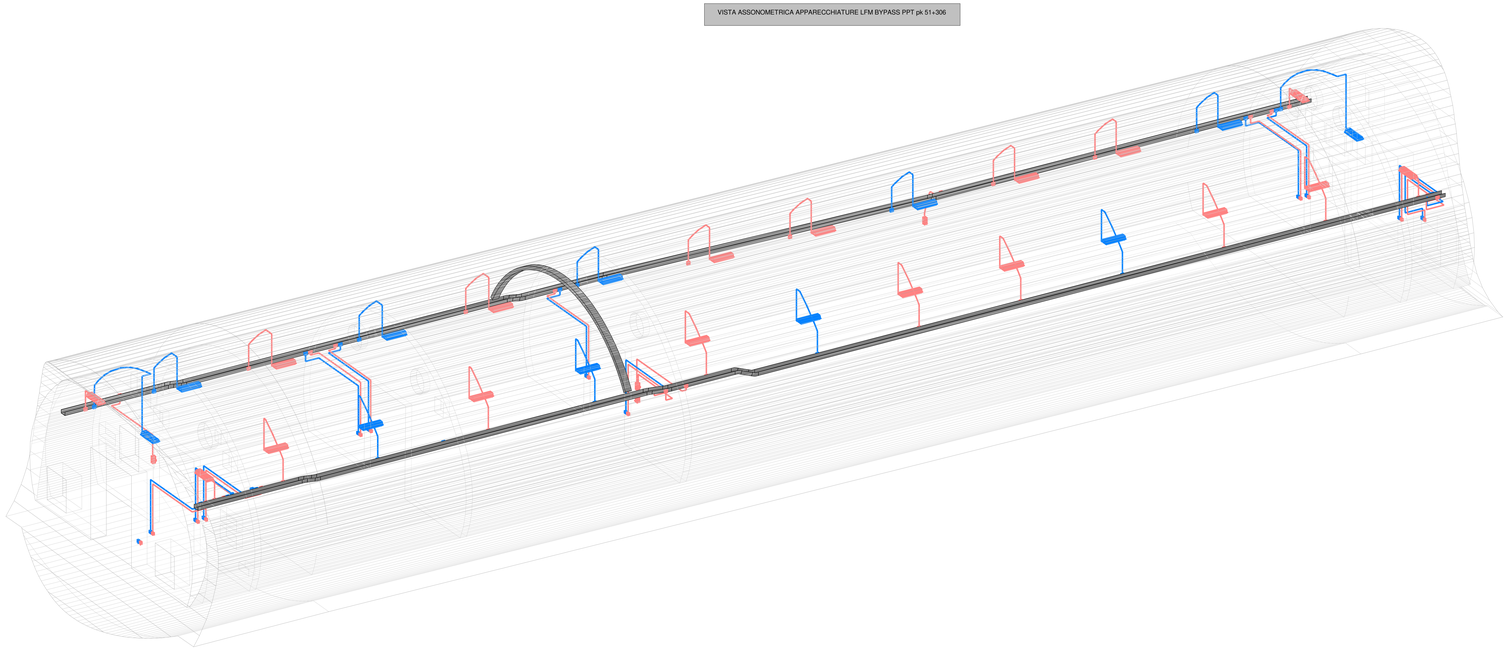

KEY MAP BYPASS PPT 51+306

01	LOCALE ZONA DI CALMA 1
02	LOCALE MT
03	LOCALE BT
04	LOCALE IS+TLC
05	LOCALE ZONA DI CALMA 2

LEGENDA SIMBOLI

	n PRESE CIVILI STANDARD (TERRA CENTRALE) 10/16 A
	n PRESE CIVILI UNIVERSALI A VISTA (TERRA LATERLA E CENTRALE) CON INTERRUTTORE AUTOMATICO 1P+N
	DEVIATORE COMANDO LUCE A VISTA SCATOLA IN LEGA ALLUMINIO IP67, IK10
	CASSETTA PRINCIPALE DERIVAZIONE METALLICA, COMPLETA DI COPERCHIO, A VISTA, IP66, INSTALLATA A PARETE/SOFFITTO - DIM.: 150x110x70 mm
	CASSETTA SECONDARIA DERIVAZIONE METALLICA, COMPLETA DI COPERCHIO, A VISTA, IP66, INSTALLATA A PARETE/SOFFITTO - DIM.: 100x100x50 mm
	PRESA INTERBLOCCATA CON FUSIBILE 2P+T 16A
	PRESA INTERBLOCCATA CON FUSIBILE 3P+T 16A
	SENSORE CREPUSCOLARE A VISTA, CON IP455
AV	ALIMENTAZIONE A VISTA DI VENTILATORE ASSIALE
U AC	ALIMENTAZIONE A VISTA DI UNITA' ESTERNA DI SISTEMA DI CONDIZIONAMENTO A SPLIT, CON IP455
AC	ALIMENTAZIONE A VISTA DI UNITA' INTERNA DI SISTEMA DI CONDIZIONAMENTO A SPLIT/UNITA' MONOBLOCCO
	PULSANTE DI SGANCIO EMERGENZA, AD ACCESSO PROTETTO (CON VETRO DI PROTEZIONE)
	CASSETTA AD ACCESSO PROTETTO (CON VETRO DI PROTEZIONE) CONTENENTE N.° - PULSANTI DI SGANCIO EMERGENZA (SGANCI MT/BT/GE/UPS;GALLERIA;SAP)
A	CASSETTA PARE TIPO "A" PER LAMPADA DI ILLUMINAZIONE VIA DI ESODO E PULSANTE (RIF.LF614)
B	CASSETTA TIPO "B" DI DERIVAZIONE LAMPADA DI ILLUMINAZIONE VIA DI ESODO (RIF.LF614)
	PULSANTE DI EMERGENZA A FUNGO CON MORSETTIERA E LAMPADE LED (RIF. LF614)
	DISTRIBUZIONE IMPIANTO REALIZZATA CON TUBO RIGIDO IN ACCIAIO DEDICATO Φ32mm DOVE NON DIVERSAMENTE INDICATO
	CANALE PORTACAVI BT-SP IN ACCIAIO ZINCATO A CALDO (DIM. 200x75 mm) - (DIVISO IN DUE SETTI SEPARATORI)

IL COLLEGAMENTO TRA LA DISTRIBUZIONE IN TUBO E QUELLA IN CANALINA SARA' REALIZZATO CON LISO DI GIONO (RACCORDI).
I COLLEGAMENTI TERMINALI RAPPRESENTATI NEL PRESENTE ELABORATO HANNO SOLO CARATTERE SCHEMATICO E DOVRANNO ESSERE PERTANTO VERIFICATI/CONFERMATI IN FASE REALIZZATIVA.
LE,TERIORI DETTAGLI SPECIFICI SUL CABLAGGIO E LA CONNESSIONE DELLE VARIE APPARECCHIATURE SONO CONSULTABILI NEL MODELLO BIM DELL'EDIFICIO.

LEGENDA APPARECCHI ILLUMINANTI

	LAMPADA ILLUMINAZIONE VIA DI ESODO A LED 4W - CLASSE II - IP 65 (RIF. LF162) - INSTALLATA A PARETE E NORMALMENTE SPENTA
ESO 34.5 W	LAMPADA ILLUMINAZIONE ORDINARIA A LED 34.5W - CLASSE II - IP65 CORPO IN ACCIAIO INOX AISI 304 - INSTALLATA A SOSPENSIONE

LEGENDA COLORI

	IMPIANTI DI ILLUMINAZIONE ORDINARIA, ALIMENTATI DA RETE NORMALE O PREFERENZIALE 230 Vca - 50 Hz
	IMPIANTI DI ILLUMINAZIONE ORDINARIA ED EMERGENZA ALIMENTATI DA RETE "NO-BREAK" 230 Vca - 50 Hz
	IMPIANTI DI FORZA MOTRICE
	IMPIANTI DI TRASMISSIONE DATI (TD)
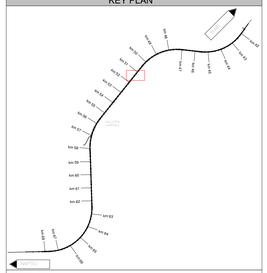
GALLERIA HIRPINIA
KEY PLAN