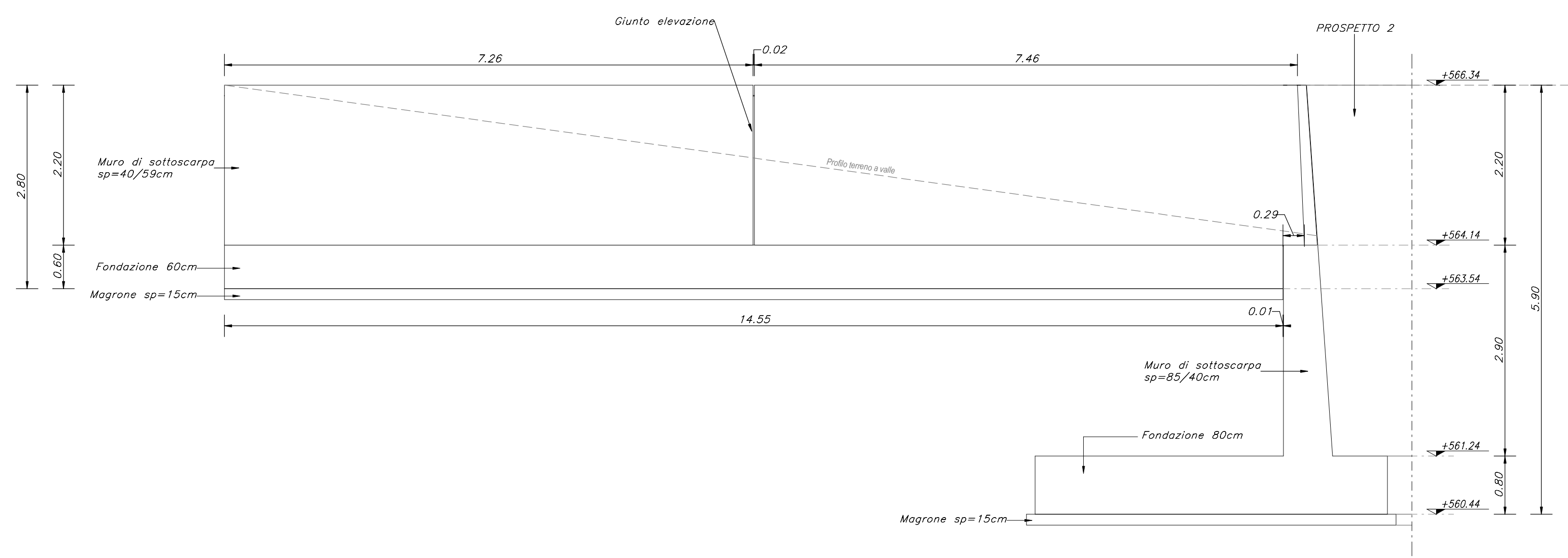
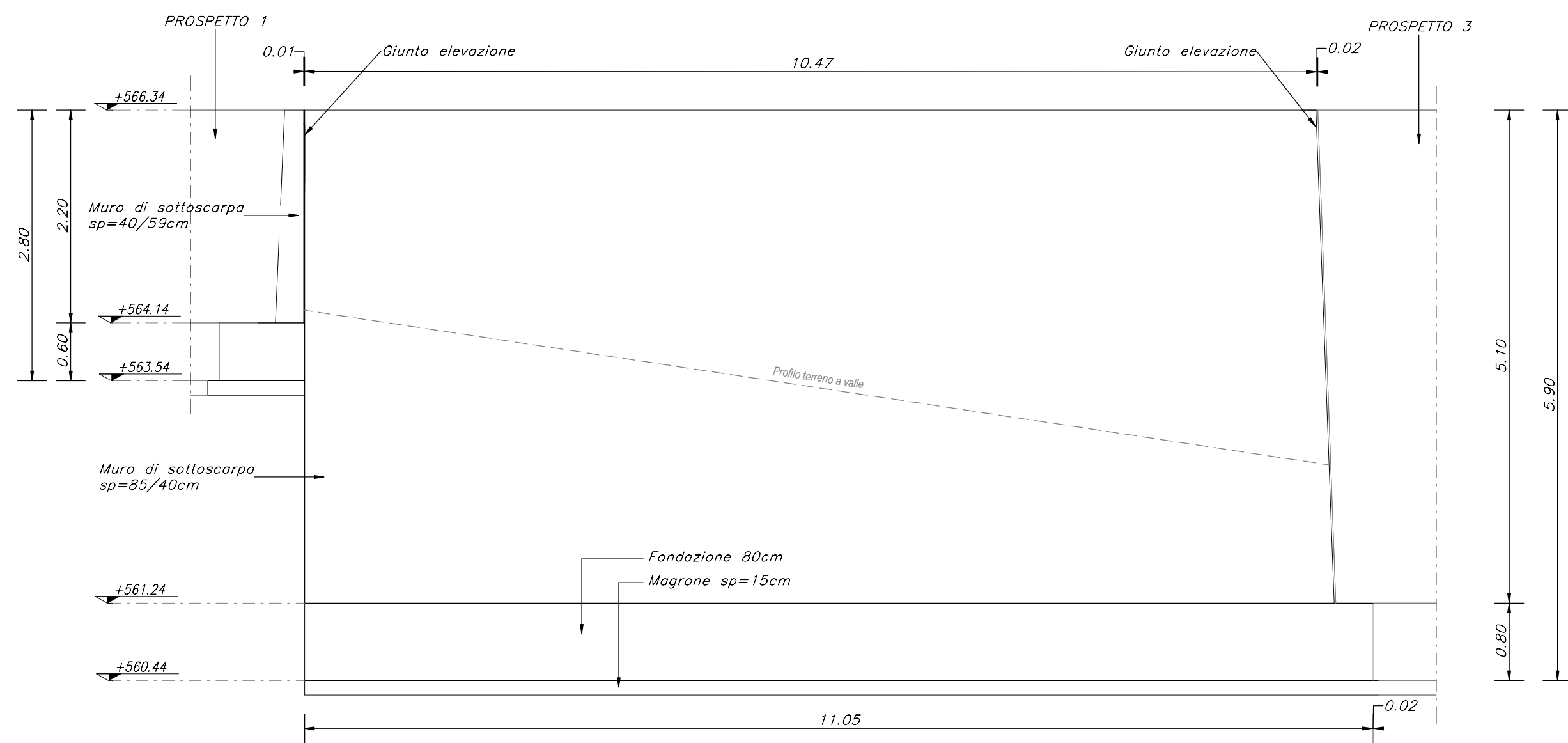


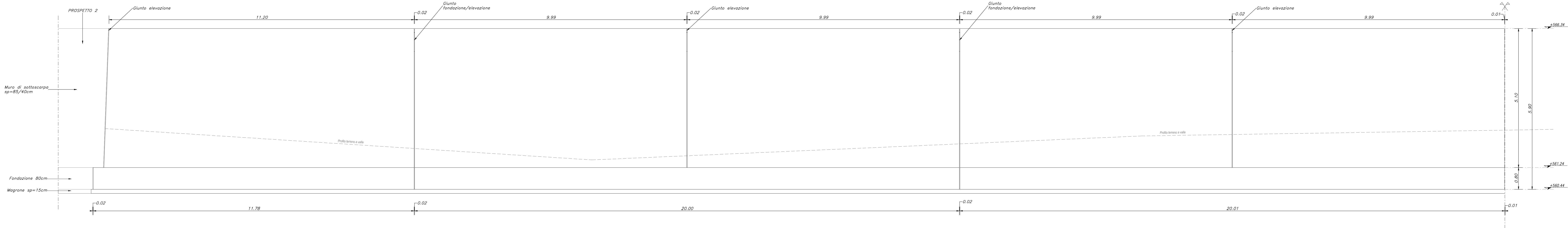
PROSPETTO 1  
Scala 1 : 50



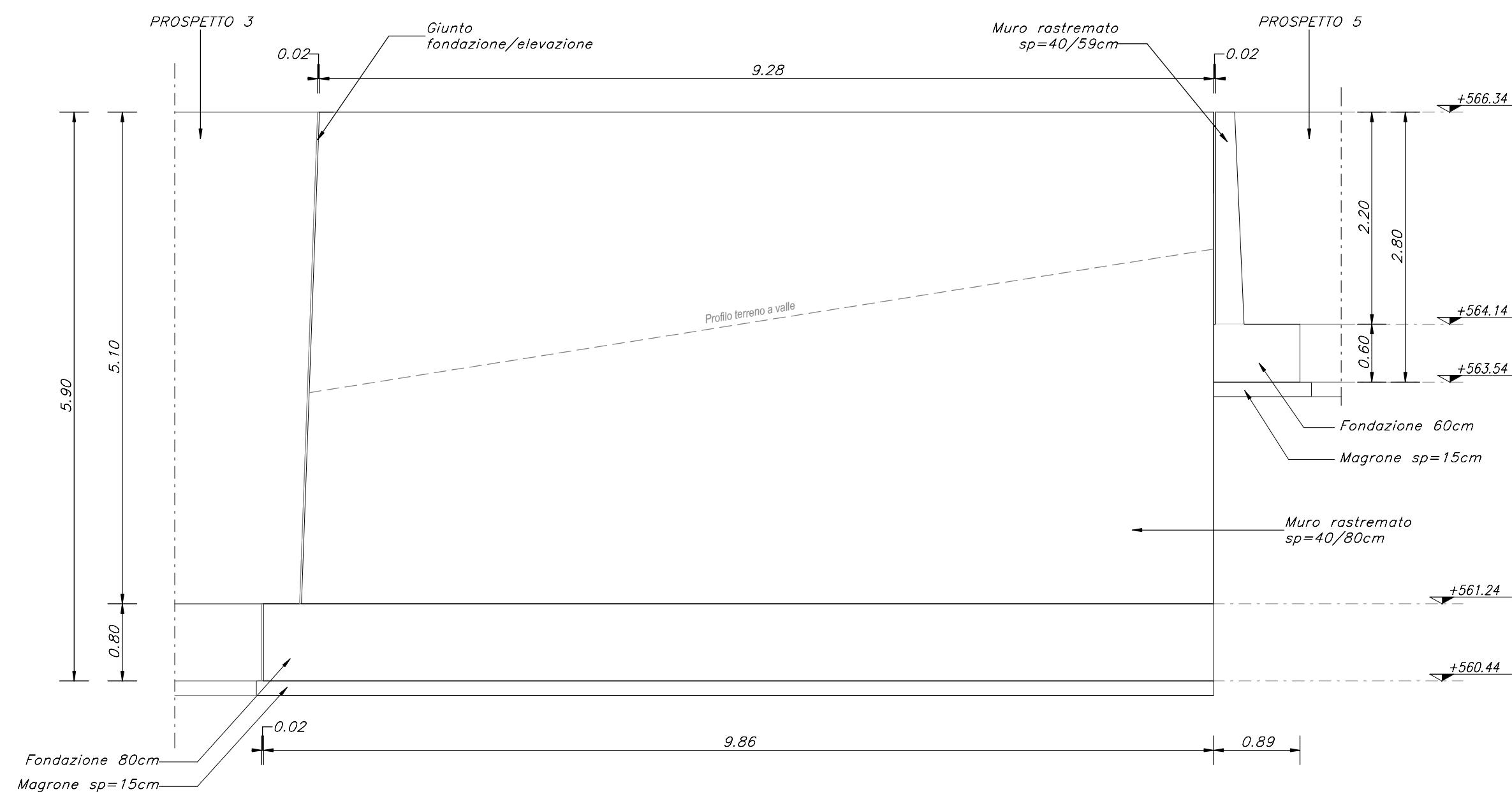
PROSPETTO 2  
Scala 1 : 50



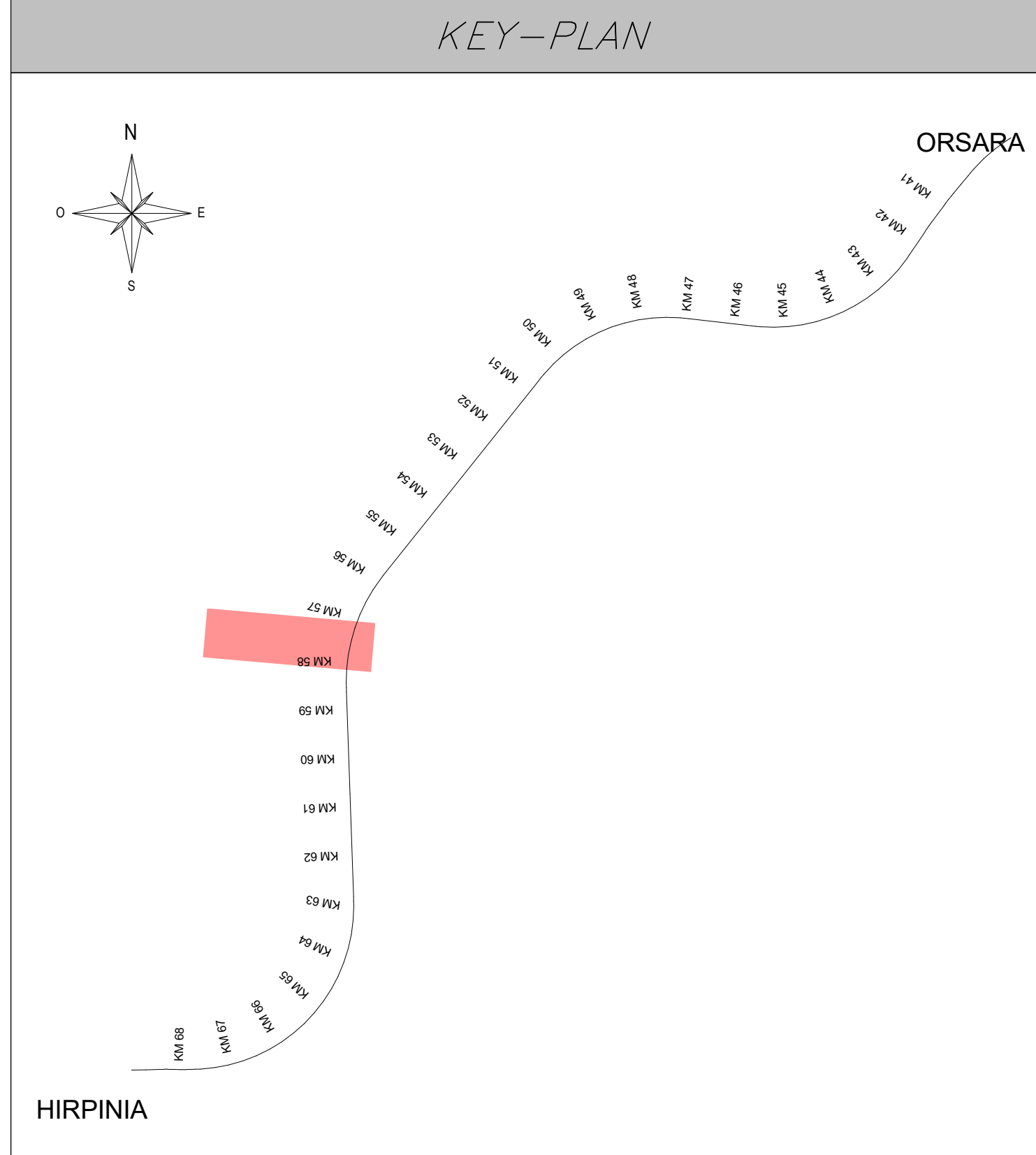
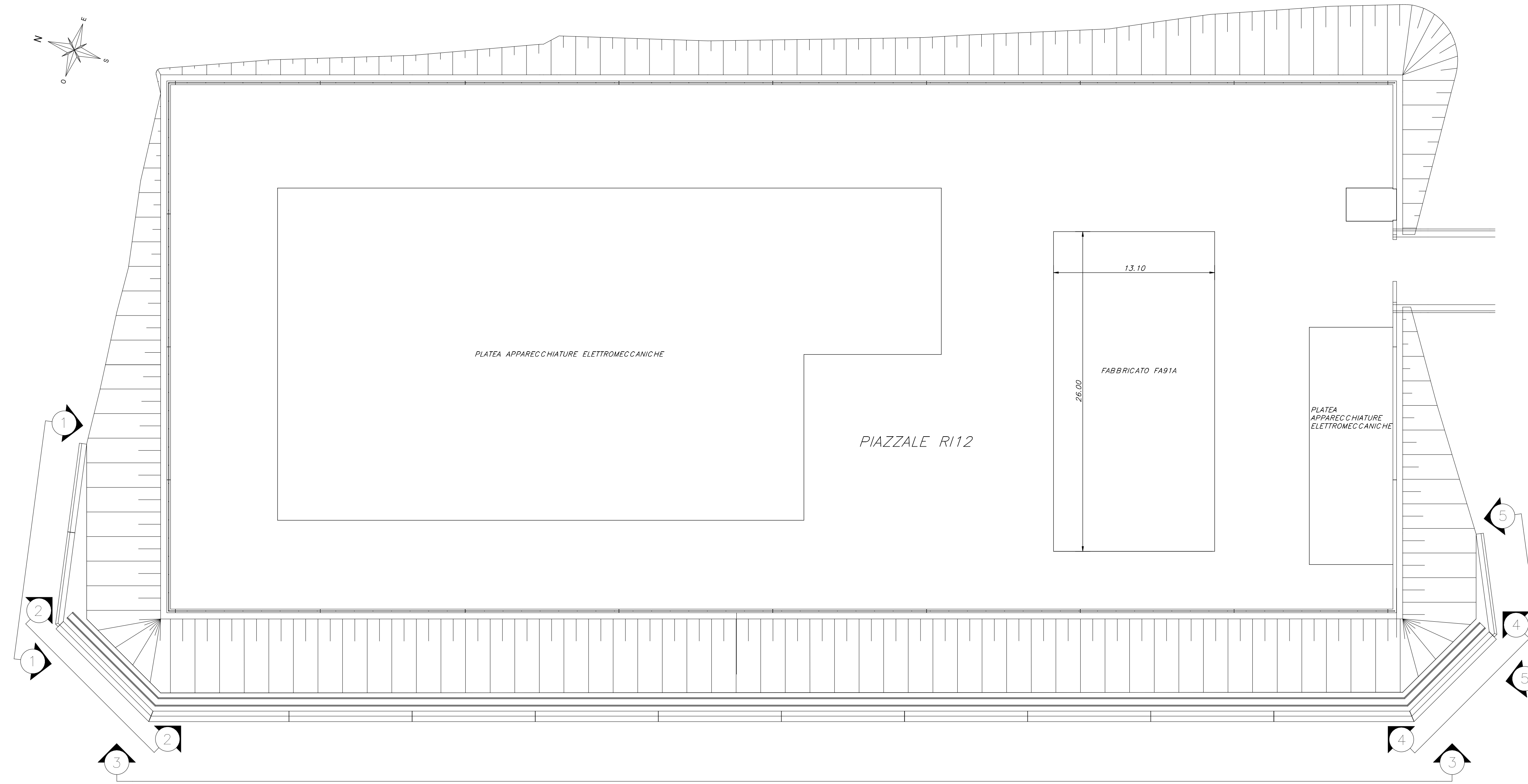
PROSPETTO 3  
Scala 1 : 50



PROSPETTO 4  
Scala 1 : 50



PLANIMETRIA MURO DI SOTTOSCARPA  
Scala 1 : 200



**ELABORATI DI RIFERIMENTO**

**ELABORATI STRUTTURALI FABBRICATO SSE ARIANO:**

- Relazione di calcolo
- Pianta fondazioni e tracciamento
- Pianta copertura - Carpentaria
- Sezioni e particolari costruttivi

**ELABORATI ARCHITETTONICI FABBRICATO SSE ARIANO:**

- Pianimetria d'incastriamento
- Pianta architettonica
- Prospetti e sezioni architettoniche
- Alzati stratigrafici orizzontali
- Alzati stratigrafici verticali

**ELABORATI RI12 PIAZZALE SSE:**

- Pianimetria di progetto e tracciamento
- Sezioni trasversali
- Pianta esec.
- Opere in c.a. - Relazione di calcolo
- Opere in c.a. - Carpentaria
- Relazione idraulica
- Pianimetria idraulica
- Opere di sostegno relazione
- Opere di sostegno - Carpentaria
- Opere di sostegno - Prospetti e dettagli

**MODELLO Bar RI12:**

- Modello strutturale

**CARATTERISTICHE DEI MATERIALI**

PER LA TABELLA MATERIALI E NOTE GENERALI FARE RIFERIMENTO AL DOCUMENTO IF3A02ZZPFA9100000

**NOTE GENERALI**

- LUNGHEZZE ESPRESSE IN METRI (TRANNE DOVE DIVERSAMENTE SPECIFICATO).
- QUOTE ESPRESSE IN METRI (TRANNE DOVE DIVERSAMENTE SPECIFICATO), LE QUOTE ALTIMETRI ASSOLUTE SONO INDICATE IN m s.l.m.
- ANGOLI ESPRESSE IN GRADI SESSADESIMALI (TRANNE DOVE DIVERSAMENTE SPECIFICATO).

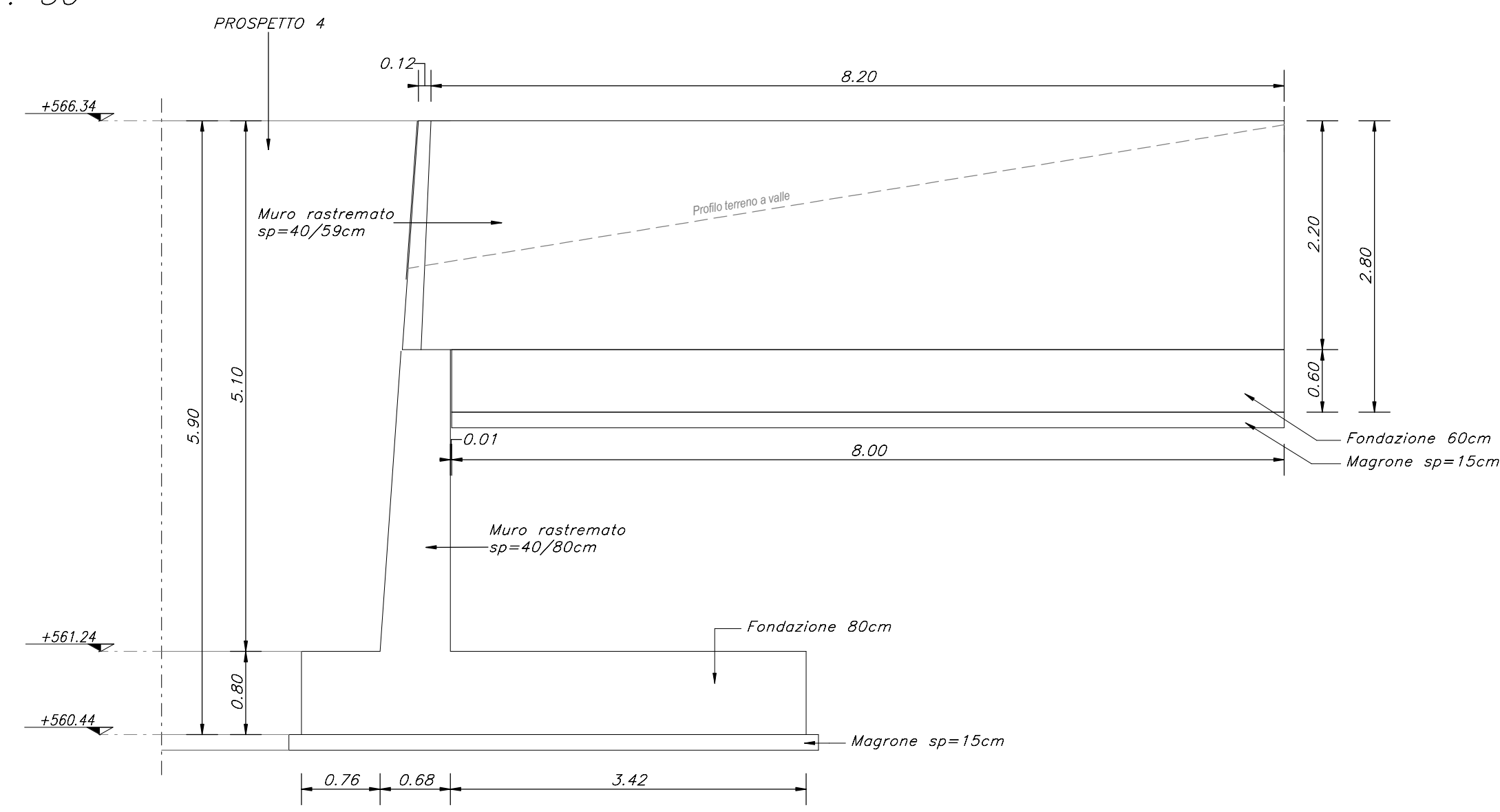
**INCIDENZE SEZ. A-A**

ELEMENTI STRUTTURALI	(kg/m <sup>3</sup> )
FONDAZIONE	110
PARAMENTO	90

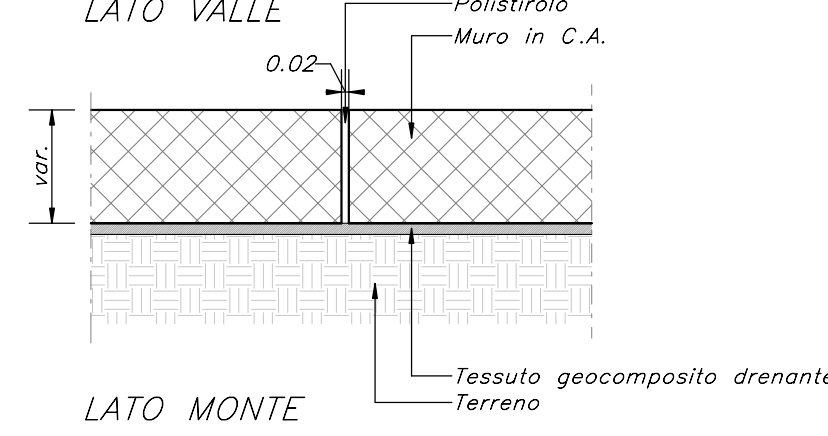
**INCIDENZE SEZ. B-B**

ELEMENTI STRUTTURALI	(kg/m <sup>3</sup> )
FONDAZIONE	80
PARAMENTO	60

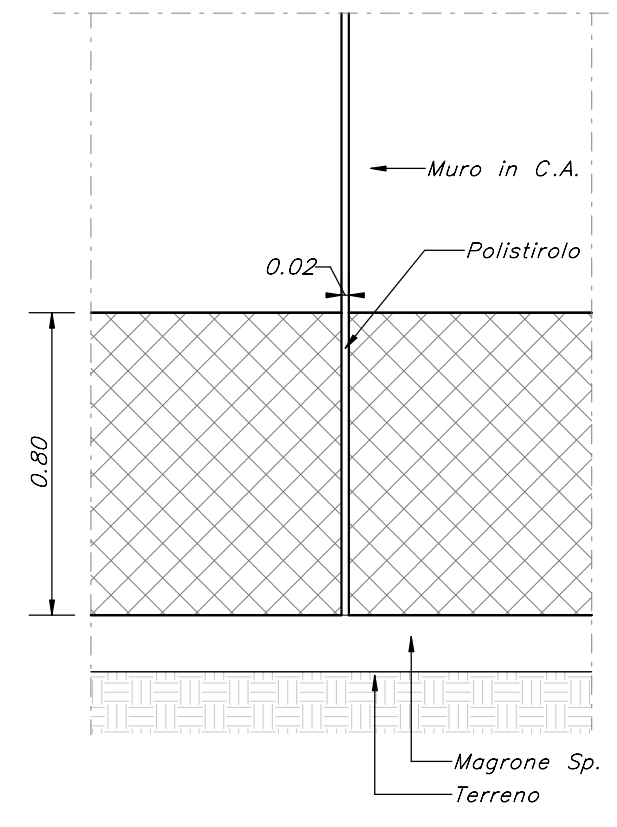
PROSPETTO 5  
Scala 1 : 50



DETTAGLIO GIUNTO STRUTTURALE MURO - Vista in pianta  
Scala 1 : 20



DETTAGLIO GIUNTO STRUTTURALE FONDAZIONE - Sezione Longitudinale  
Scala 1 : 20



**COMMITENTE:** RFI - R.F.E. - R.F.E. ITALIANA - GRUPPO FERROVIE DELLO STATO ITALIANE

**DIREZIONE LAVORI:** ITALFERR - GRUPPO FERROVIE DELLO STATO ITALIANE

**APPALTATORE:** HIRPINIA - ORSARA AV

**CONSORCIO:** webuild Italia

**PROGETTAZIONE:** ROCK SOUL

**MANDATARI:** NETENGINEERING, OPINI, GCF, IN ELETTRICI

**PROGETTO ESECUTIVO**

**ITINERARIO NAPOLI - BARI RADDOPPIO TRATTA HIRPINIA ORSARA IL LOTTO FUNZIONALE HIRPINIA - ORSARA PIAZZALI RI12 - PIAZZALE SSE**

**Opere di sostegno - Prospetti e dettagli**

APPALTATORE	DIRETTORE DELLA PROGETTAZIONE	PROGETTISTA
Consorzio HIRPINIA - ORSARA AV Ing. P. M. Giannocozzi	Il Responsabile integrazione fra le varie prestazioni specialistiche Ing. G. Cassani	NETENGINEERING Ing. R. Zanoni

COMMESSA	LOTTO	FASE	ENTE	TIPO DOC.	OPERADISCIPLINA	PROGR.	REV.	SCALA
IF3A	02	E	ZZ	PZ	RI12	00	01	B

Rev.	Descrizione	Redatto	Data	Verificato	Data	Approvato	Data	Autorizzato	Data
A	C 08.00 - Creazione 100 op	M. Mazzoni	00/00/00	L. Ongaro	00/00/00	T. Fioravanti	00/00/00	Ing. R. Zanoni	00/00/00
B	C 08.01 - A valle del sopralluogo	F. Mazzoni	00/00/00	M. Fioravanti	00/00/00	A. Calisto	00/00/00		00/00/00

File: IF3A02ZZ PZR1200001B.dwg n. Elab.: \_\_\_\_\_