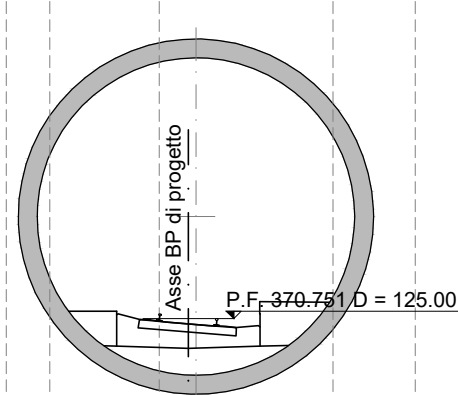


SOVRASTRUTTURA FERROVIARIA	4.86 m ²
Balast	6.63 m
Manufatti	
Marciapiede	

SEZIONE N. 57
 QT. PROGETTO: 370.751
 DIST. PROG.: 43100.000
 DIST. PREC.: 100.000
 DIST. SUCC.: 100.000



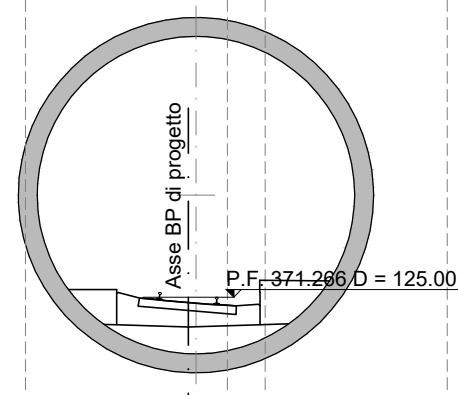
SCALA 1:200

QT. REF. 365.000

QUOTE TERRENO	751.48	750.19	750.00	749.50	749.25	748.50	747.51	746.54	746.00	745.53	744.59	744.48	744.05	743.88	743.00	742.28	742.23	742.00
DISTANZE TERRENO	4.00	1.40	1.51	1.92	3.20	2.87	1.16	1.47	3.80	2.17	1.85	5.34	1.34	3.04	1.37	4.10	3.17	4.37
QUOTE PROGETTO																		
DISTANZE PROGETTO																34.80		

SOVRASTRUTTURA FERROVIARIA	4.86 m ²
Balast	6.63 m
Manufatti	
Marciapiede	

SEZIONE N. 58
 QT. PROGETTO: 371.266
 DIST. PROG.: 43200.000
 DIST. PREC.: 100.000
 DIST. SUCC.: 100.000



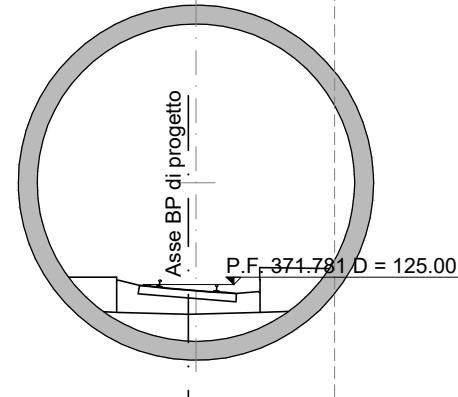
SCALA 1:200

QT. REF. 365.000

QUOTE TERRENO	716.48	715.72	715.14	715.00	714.39	713.62	713.63	713.50	713.50	713.61	713.62	713.62	713.62	713.62	713.62	713.62	713.62	713.62
DISTANZE TERRENO	1.84	4.71	1.85	1.70	5.54	1.58	2.32	4.31	7.65	2.63	4.30	1.38	1.74	1.74	1.74	1.74	1.74	1.74
QUOTE PROGETTO																		
DISTANZE PROGETTO																34.80		

SOVRASTRUTTURA FERROVIARIA	4.86 m ²
Balast	6.63 m
Manufatti	
Marciapiede	

SEZIONE N. 59
 QT. PROGETTO: 371.781
 DIST. PROG.: 43300.000
 DIST. PREC.: 100.000
 DIST. SUCC.: 100.000



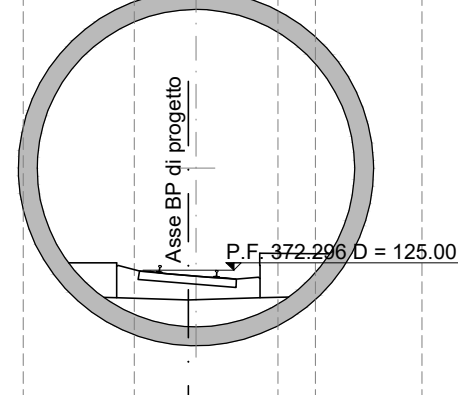
SCALA 1:200

QT. REF. 365.000

QUOTE TERRENO	697.79	697.37	697.00	696.53	696.73	696.91	697.04	697.19	697.19	697.10	697.08	697.08	697.08	697.08	697.08	697.08	697.08	697.08
DISTANZE TERRENO	1.38	2.36	6.30	4.29	5.32	3.87	6.81	5.20	2.78	4.81	6.81	6.81	6.81	6.81	6.81	6.81	6.81	6.81
QUOTE PROGETTO																		
DISTANZE PROGETTO																34.80		

SOVRASTRUTTURA FERROVIARIA	4.86 m ²
Balast	6.63 m
Manufatti	
Marciapiede	

SEZIONE N. 60
 QT. PROGETTO: 372.296
 DIST. PROG.: 43400.000
 DIST. PREC.: 100.000
 DIST. SUCC.: 100.000



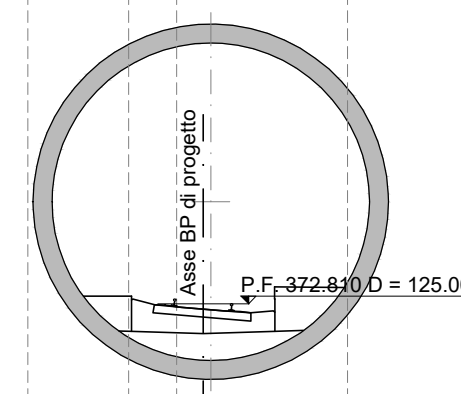
SCALA 1:200

QT. REF. 365.000

QUOTE TERRENO	624.4	624.50	624.69	625.13	625.31	625.35	625.57	625.77	625.74	625.74	625.72	625.70	625.69	625.28	625.28	625.28	625.28	625.28
DISTANZE TERRENO	1.14	1.45	3.30	2.75	1.41	2.79	6.05	3.26	2.94	1.43	2.37	1.57	1.57	2.82	6.59	5.13	2.51	2.21
QUOTE PROGETTO																		
DISTANZE PROGETTO																		

SOVRASTRUTTURA FERROVIARIA	4.86 m ²
Balast	6.63 m
Manufatti	
Marciapiede	

SEZIONE N. 61
 QT. PROGETTO: 372.810
 DIST. PROG.: 43500.000
 DIST. PREC.: 100.000
 DIST. SUCC.: 100.000



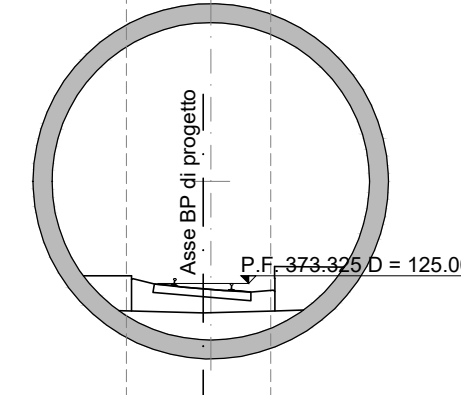
SCALA 1:200

QT. REF. 365.000

QUOTE TERRENO	697.38	697.43	697.21	697.03	696.84	696.89	696.82	696.85	696.85	696.85	696.85	696.85	696.85	696.85	696.85	696.85	696.85	696.85
DISTANZE TERRENO	3.41	4.07	4.09	1.44	2.25	3.32	3.34	2.87	3.32	3.82	3.72	1.73	2.98	3.31	4.05	11.01	1.71	2.55
QUOTE PROGETTO																		
DISTANZE PROGETTO																34.78		

SOVRASTRUTTURA FERROVIARIA	4.86 m ²
Balast	6.63 m
Manufatti	
Marciapiede	

SEZIONE N. 62
 QT. PROGETTO: 373.325
 DIST. PROG.: 43600.000
 DIST. PREC.: 100.000
 DIST. SUCC.: 100.000



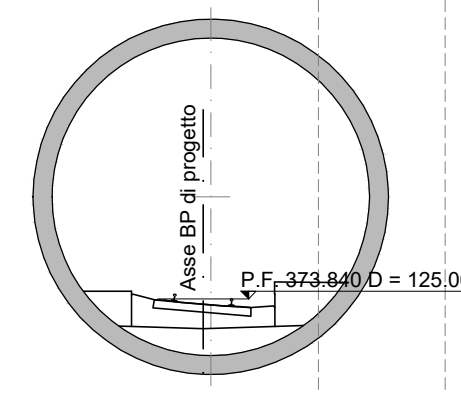
SCALA 1:200

QT. REF. 365.000

QUOTE TERRENO	598.32	598.23	598.00	597.79	597.67	597.62	597.62	597.62	597.62	597.62	597.62	597.62	597.62	597.62	597.62	597.62	597.62	597.62
DISTANZE TERRENO	1.81	2.53	1.82	1.72	2.41	1.51	1.51	1.51	1.51	1.51	1.51	1.51	1.51	1.51	1.51	1.51	1.51	1.51
QUOTE PROGETTO																		
DISTANZE PROGETTO																34.78		

SOVRASTRUTTURA FERROVIARIA	4.86 m ²
Balast	6.63 m
Manufatti	
Marciapiede	

SEZIONE N. 63
 QT. PROGETTO: 373.840
 DIST. PROG.: 43700.000
 DIST. PREC.: 100.000
 DIST. SUCC.: 100.000



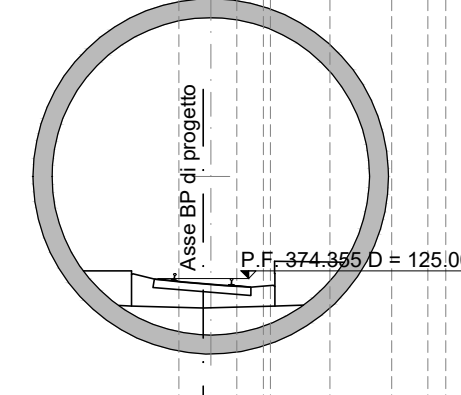
SCALA 1:200

QT. REF. 370.000

QUOTE TERRENO	598.54	598.01	597.46	597.00	596.35	596.00	595.66	595.90	595.78	595.78	595.78	595.78	595.78	595.78	595.78	595.78	595.78	595.78
DISTANZE TERRENO	6.10	5.08	4.58	3.61	5.71	3.04	3.35	5.41	9.57	1.61	1.27	3.44	3.34	3.34	3.34	3.34	3.34	3.34
QUOTE PROGETTO																		
DISTANZE PROGETTO																34.77		

SOVRASTRUTTURA FERROVIARIA	4.86 m ²
Balast	6.63 m
Manufatti	
Marciapiede	

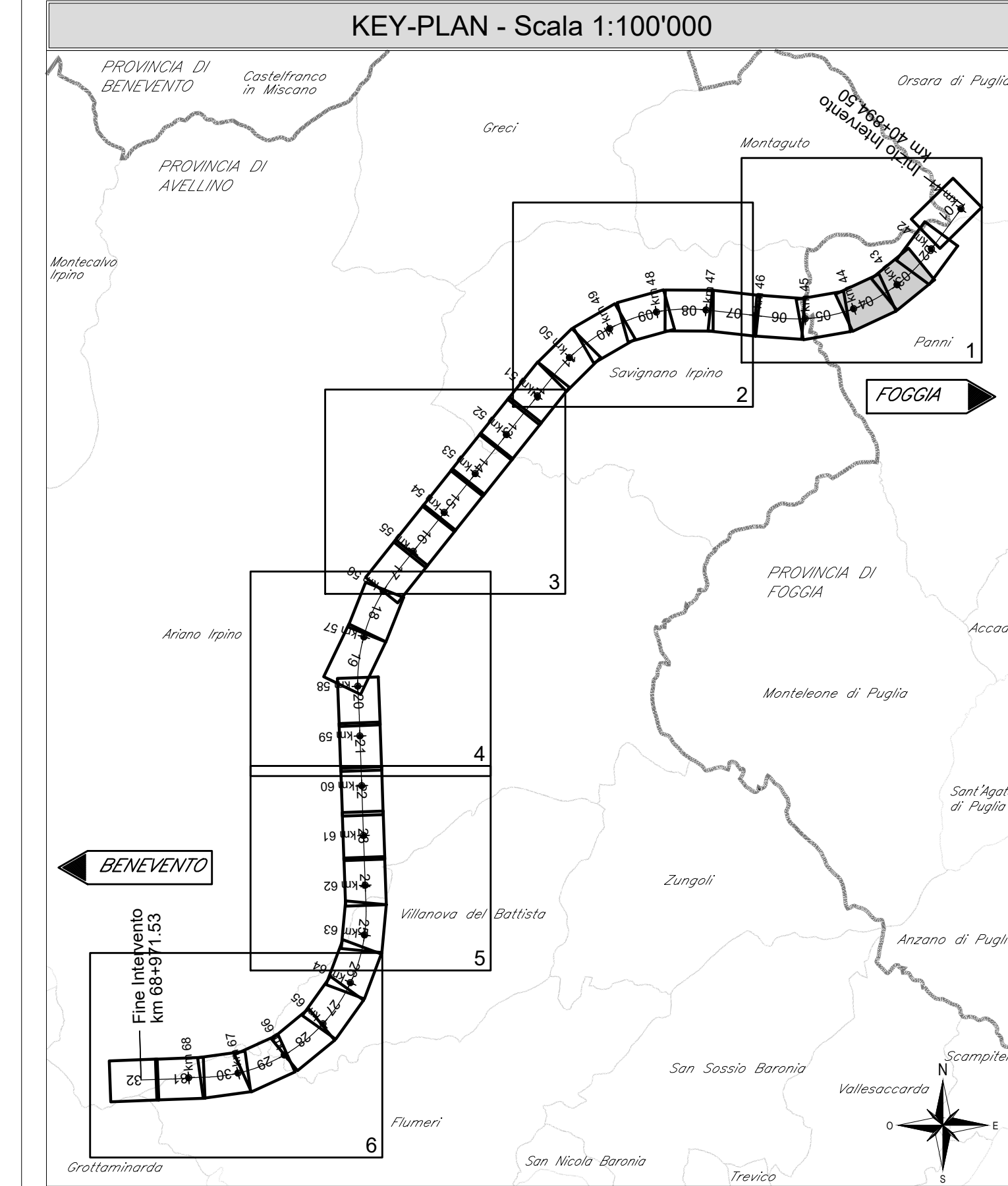
SEZIONE N. 64
 QT. PROGETTO: 374.355
 DIST. PROG.: 43800.000
 DIST. PREC.: 100.000
 DIST. SUCC.: 100.000



SCALA 1:200

QT. REF. 370.000

QUOTE TERRENO	593.74	593.81	593.89	593.72	593.65	593.74	593.78	593.28	593.28	593.28	593.28	593.28	593.28	593.28	593.28	593.28	593.28	593.28
DISTANZE TERRENO	1.88	2.37	2.04	2.29	1.46	3.31	6.00	1.90	1.90	1.90	1.90	1.90	1.90	1.90	1.90	1.90	1.90	1.90
QUOTE PROGETTO																		
DISTANZE PROGETTO																34.77		



COMMITTENTE: **RFI** GRUPPO FERROVIE DELLO STATO ITALIANO

DIREZIONE LAVORI: **ITALFERR** GRUPPO FERROVIE DELLO STATO ITALIANO

APPALTATORE: **HIRPINIA - ORSARA AV**

CONSORZIO: **webuild Italia**

MANDANTI: **PIZZAROTTI**

PROGETTAZIONE: **ROCK SOUL**

MANDANTI: **NET**, **OPINI**, **G.F.**

PROGETTO ESECUTIVO

ITINERARIO NAPOLI - BARI
 RADDOPPIO TRATTA APICE - ORSARA
 II LOTTO FUNZIONALE HIRPINIA - ORSARA
 TRACCIATO FERROVIARIO
 LINEA

Sezioni Trasversali binario pari - Tav. 8 di 45

APPALTATORE	DIRETTORE DELLA PROGETTAZIONE	PROGETTISTA
Consorzio HIRPINIA - ORSARA AV	Il Responsabile integrazione fra le varie prestazioni specialistiche Ing. G. Casarini	NET Ing. S. Eandi

COMMESSA LOTTO FASE ENTE TIPO DOC. OPERA/DISCIPLINA PROG. REV. SCALA:

I13A **02** **E** **ZZ** **W9** **I10101** **008** **A** **1:200**

Rev.	Descrizione	Redatto	Data	Verificato	Data	Approvato	Data	Autorizzato Data
A	C1.00 - Emersione 10kg	M. Lissandrea	06/02/2022	N. Zarka	06/02/2022	T. Finocchietti	06/02/2022	Ing. S. Eandi

File: IP3A02ZEWW9I0101008A.dwg n.Elisab. -