SOVRASTRUTTURA FERROVIARIA	
Ballast	4.86 m²
MANUFATTI	
Marciapiede	6.62 m

SEZIONE N.: 105
QT. PROGETTO: 413.848
DIST.PROG.: 47600.000
DIST.PREC.: 100.000
DIST.SUCC.: 100.000



SCALA 1:200

QT.RIF. 410.000

QUOTE TERRENO	638.23 638.41 638.73 639.65 640.21 640.46 640.85 641.19 641.98 642.14 642.22 642.18 642.18 641.92 641.92 641.60 640.31 640.29 640.00 638.61 638.00 637.88 637.14 637.08 637.07 636.64 635.55 635.38 634.74 634.01 634.01 633.86 634.01 634.01 634.39 634.40 634.28 634.00 633.87 633.82 633.78
DISTANZE TERRENO	1.92 1.03 2.17 2.46 1.20 6.34 0.97 0.96 2.50 2.21 1.44 2.05 1.86 0.89 1.09 6.28 4.95 3.94 4.76 1.12 5.49 3.06 0.69 3.10 2.80 3.38 1.27 0.92
QUOTE PROGETTO	413.13 413.12 413.06 413.12 413.14 412.96 412.88 412.95
DISTANZE PROGETTO	1.90 1.90 0.75 40.93 2.65 2.23

SOVRASTRUTTURA FERROVIARIA	
Ballast	4.86 m²
MANUFATTI	
Marciapiede	6.62 m

SEZIONE N.: 106
QT. PROGETTO: 415.050
DIST.PROG.: 47700.000
DIST.PREC.: 100.000
DIST.SUCC.: 100.000

SCALA 1:200

QT.RIF. 410.000

QUOTE TERRENO	654.26 655.54 657.00 657.90 658.00 658.00 657.95 657.95 656.83 656.00 655.90 654.35 654.00 653.28 652.00 651.16 650.73 650.46 650.00 649.77 649.70 649.39 648.00 647.51 647.15 646.85 646.66 646.52 646.00 645.48 645.07 645.08 644.89 644.98 644.79
DISTANZE TERRENO	2.22 2.67 1.77 0.47 0.54 0.78 6.91 3.92 5.39 1.14 2.03 3.11 2.64 1.14 0.75 1.41 0.90 0.94 1.61 8.28 2.20 1.75 1.57 1.64 0.75 4.04 6.77 1.23 1.42 3.16 4.25
QUOTE PROGETTO	414.33 414.32 414.26 414.32 414.34 414.17 414.10 414.16
DISTANZE PROGETTO	1.90 1.90 0.75 41.68 2.65 2.23

SOVRASTRUTTURA FERROVIARIA	
Ballast	4.86 m²
MANUFATTI	
Marciapiede	6.62 m

SEZIONE N.: 107
QT. PROGETTO: 416.251
DIST.PROG.: 47800.000
DIST.PREC.: 100.000
DIST.SUCC.: 100.000

SCALA 1:200

QT.RIF. 410.000

QUOTE TERRENO	675.93 675.94 675.83 675.83 675.15 674.96 674.70 674.21 674.02 673.28 673.25 673.14 672.84 672.50 672.14 672.06 672.00 670.00 669.47 668.43 666.03 664.00 663.30 662.70 662.39 662.00 662.12 661.78
DISTANZE TERRENO	0.81 0.93 1.17 3.36 2.22 2.21 3.04 1.08 4.86 1.17 2.17 1.97 1.75 8.16 2.35 3.93 9.17 9.48 4.79 4.68 2.18 1.18 1.07 2.61
QUOTE PROGETTO	415.53 415.52 415.46 415.52 415.54 415.39 415.31 415.38
DISTANZE PROGETTO	1.90 1.90 0.75 42.34 2.65 2.23

SOVRASTRUTTURA FERROVIARIA	
Ballast	4.86 m²
MANUFATTI	
Marciapiede	6.62 m

SEZIONE N.: 108
QT. PROGETTO: 417.452
DIST.PROG.: 47900.000
DIST.PREC.: 100.000
DIST.SUCC.: 100.000



SCALA 1:200

QT.RIF. 410.000

QUOTE TERRENO	686.10 685.90 685.74 685.53 684.68 684.00 683.46 683.24 682.64 681.89 681.43 680.00 680.00 679.66 679.34 678.00 677.38 676.84 676.00 674.86 674.00
DISTANZE TERRENO	2.05 1.34 1.27 6.23 3.95 3.54 1.62 4.34 4.19 3.40 9.76 1.38 2.20 1.33 4.63 2.51 2.33 3.71 6.48 6.77
QUOTE PROGETTO	416.73 416.72 416.67 416.72 416.75 416.60 416.52 416.59
DISTANZE PROGETTO	1.90 1.90 0.75 42.92 2.65 2.23

SOVRASTRUTTURA FERROVIARIA	
Ballast	4.86 m²
MANUFATTI	
Marciapiede	6.62 m

SEZIONE N.: 109
QT. PROGETTO: 418.653
DIST.PROG.: 48000.000
DIST.PREC.: 100.000
DIST.SUCC.: 100.000



SCALA 1:200

QT.RIF. 410.000

QUOTE TERRENO	709.13 708.00 707.32 705.70 704.33 703.75 703.46 702.98 702.54 701.73 701.20 700.68 699.26 696.41 696.00 695.14 694.00 693.66 693.27 693.22 693.13 692.97 693.05 692.94 691.45 690.60 690.00 689.55 689.08
DISTANZE TERRENO	4.03 2.24 5.04 3.85 1.50 0.66 1.46 1.23 2.28 1.61 1.84 5.61 11.33 1.54 3.43 4.68 1.93 1.99 0.99 0.55 5.01 2.91 2.47 2.77 2.61
QUOTE PROGETTO	417.93 417.92 417.87 417.92 417.95 417.81 417.73 417.80
DISTANZE PROGETTO	1.90 1.90 0.75 43.40 2.65 2.23

SOVRASTRUTTURA FERROVIARIA	
Ballast	4.86 m²
MANUFATTI	
Marciapiede	6.62 m

SEZIONE N.: 110
QT. PROGETTO: 419.855
DIST.PROG.: 48100.000
DIST.PREC.: 100.000
DIST.SUCC.: 100.000



SCALA 1:200

QT.RIF. 415.000

QUOTE TERRENO	721.24 720.98 720.76 720.67 720.00 718.14 717.58 716.11 716.03 714.76 714.24 714.00 713.24 713.14 712.96
DISTANZE TERRENO	2.17 2.48 0.59 3.61 11.16 3.36 9.50 0.67 10.21 9.31 4.07 16.04 2.36 3.00
QUOTE PROGETTO	419.14 419.13 419.07 419.13 419.15 419.03 418.95 419.01
DISTANZE PROGETTO	1.90 1.90 0.75 43.80 2.65 2.23

SOVRASTRUTTURA FERROVIARIA	
Ballast	4.86 m²
MANUFATTI	
Marciapiede	6.62 m

SEZIONE N.: 111
QT. PROGETTO: 421.056
DIST.PROG.: 48200.000
DIST.PREC.: 100.000
DIST.SUCC.: 100.000



SCALA 1:200

QT.RIF. 415.000

QUOTE TERRENO	738.31 737.49 736.79 736.55 735.37 735.32 735.26 735.19 734.81 734.63 734.42 734.00 733.03 732.09 730.00 729.69 729.55 728.00 727.93 727.90 727.90 727.87 727.76 727.63 727.60 727.47 727.12 726.96 727.03 727.01 726.89 726.00 725.87 725.71 725.53 725.00 724.00 723.50
DISTANZE TERRENO	4.37 4.44 1.73 8.25 0.54 0.47 2.41 2.27 0.66 1.15 2.94 2.65 6.36 1.57 3.45 0.45 2.02 1.16 0.94 1.52 2.03 2.26 0.74 2.36 1.42 0.74 2.01 2.89 2.23 7.03 2.86
QUOTE PROGETTO	420.34 420.33 420.27 420.33 420.35 420.24 420.16 420.23
DISTANZE PROGETTO	1.90 1.90 0.75 44.11 2.65 2.23

SOVRASTRUTTURA FERROVIARIA	
Ballast	4.86 m²
MANUFATTI	
Marciapiede	6.62 m

SEZIONE N.: 112
QT. PROGETTO: 422.257
DIST.PROG.: 48300.000
DIST.PREC.: 100.000
DIST.SUCC.: 100.000

SCALA 1:200

QT.RIF. 415.000

QUOTE TERRENO	770.54 769.32 768.00 767.81 766.58 766.01 764.50 764.43 761.25 758.78 758.43 757.23 755.94 755.77 755.68 755.08 755.01 754.80 754.65 754.32 754.19 754.00 752.00 751.16 750.89 750.78
DISTANZE TERRENO	4.82 3.89 0.73 4.33 1.13 4.88 10.67 8.69 1.32 4.88 6.14 1.31 0.80 4.63 0.83 1.59 2.12 3.91 0.62 4.81 1.99 2.24 0.70
QUOTE PROGETTO	421.54 421.53 421.47 421.53 421.55 421.45 421.37 421.44
DISTANZE PROGETTO	1.90 1.90 0.75 44.33 2.65 2.23

KEY-PLAN - Scala 1:100'000

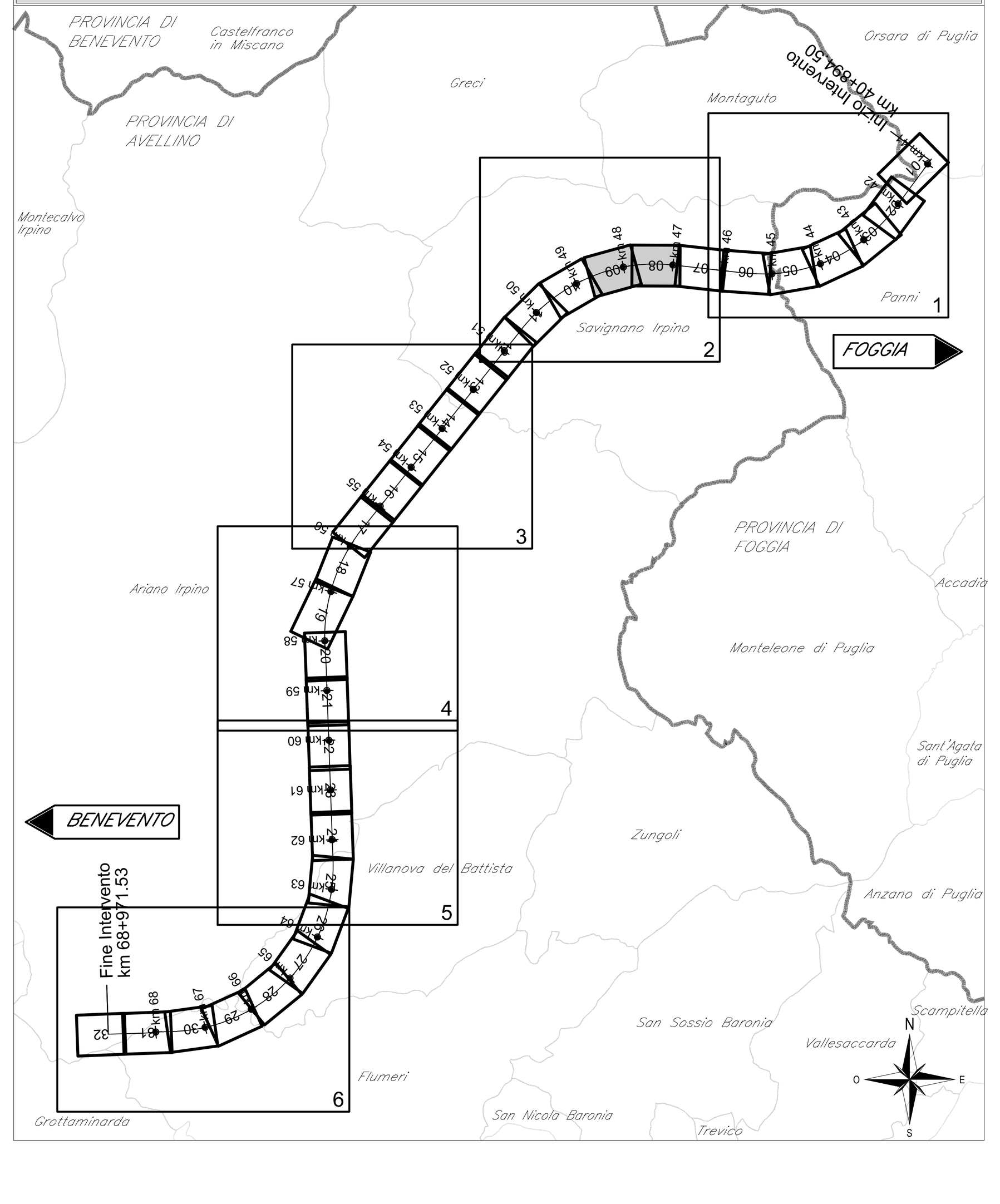

COMMITTENTE:

RFI RETE FERROVIARIA ITALIANA
GRUPPO FERROVIE DELLO STATO ITALIANE

DIREZIONE LAVORI:

ITALFERR
GRUPPO FERROVIE DELLO STATO ITALIANE

APPALTATORE:
CONSORZIO: HIRPINIA - ORSARA AV
SOCI: webuild Italia, PIZZAROTTI SINCE 1910

PROGETTAZIONE:
MANDATARIA: ROCKSOIL S.p.A.
MANDANTI: NET ENGINEERING, PINI ITALIA, GCF, ELETTRI-FER

PROGETTO ESECUTIVO

ITINERARIO NAPOLI - BARI
RADDOPPIO TRATTA APICE - ORSARA
II LOTTO FUNZIONALE HIRPINIA - ORSARA

TRACCIATO FERROVIARIO

LINEA

Sezioni Trasversali binario pari - Tav. 14 di 45

APPALTATORE	DIRETTORE DELLA PROGETTAZIONE	PROGETTISTA
Consorzio HIRPINIA - ORSARA AV Il Direttore Tecnico Ing. P. M. Gianvecchio 08/02/2022	Il Responsabile integrazione fra le varie prestazioni specialistiche Ing. G. Cassani	NET ENGINEERING Ing. S. Eandi

COMMESSA	LOTTO	FASE	ENTE	TIPO DOC.	OPERA/DISCIPLINA	PROGR.	REV.	SCALA:
IF3A	02	E	ZZ	W9	IF0101	014	A	1:200

Rev.	Descrizione	Redatto	Data	Verificato	Data	Approvato	Data	Autorizzato Data
A	C 08.00 - Emissione 180gg	M. Lissandrini	08/02/2022	N. Zanta	08/02/2022	T. Finocchietti	08/02/2022	Ing. S. Eandi 08/02/2022

File: IF3A02EZZW9IF0101014A.dwg | n.Elab.: -