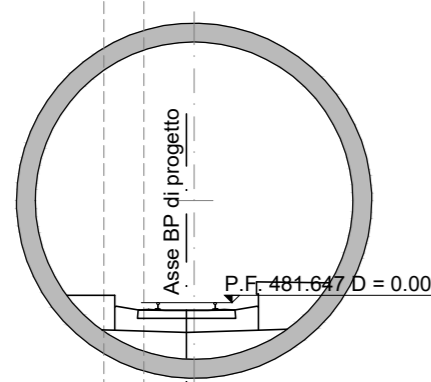


SOVRASTRUTTURA FERROVIARIA
 Ballata
 MANUFATTI
 Marcaspide 6.53 m

SEZIONE N. 169
 QT. PROGETTO: 481.647
 DIST. PROJ.: 5400.000
 DIST. PREC.: 100.000
 DIST. SUCC.: 100.000



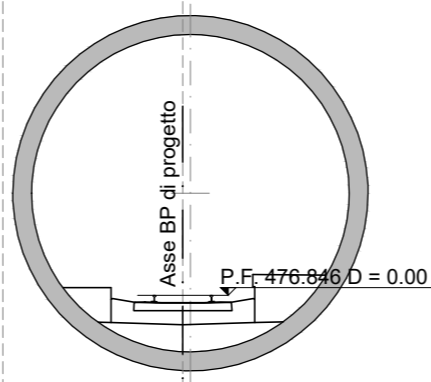
SCALA 1:200

QT. RIF. 475.000

QUOTE TERRENO	604.00	602.82	602.08	601.81	601.77	600.29	600.22	600.00	599.80	599.39	598.76	598.00	597.74	597.70	597.69	597.34	596.85	596.59	596.04	596.02
DISTANZE TERRENO	8.65	4.85	1.90	1.71	12.16	3.16	3.61	2.60	2.40	3.85	4.35	1.88	1.85	1.31	1.82	12.56	5.16	3.35	3.71	5.33
QUOTE PROGETTO			482.03	482.02	482.02						480.97						480.89	480.98		
DISTANZE PROGETTO			1.90	1.90						44.69							2.65	2.24		

SOVRASTRUTTURA FERROVIARIA
 Ballata
 MANUFATTI
 Marcaspide 6.53 m

SEZIONE N. 170
 QT. PROGETTO: 480.447
 DIST. PROJ.: 54100.000
 DIST. PREC.: 100.000
 DIST. SUCC.: 100.000



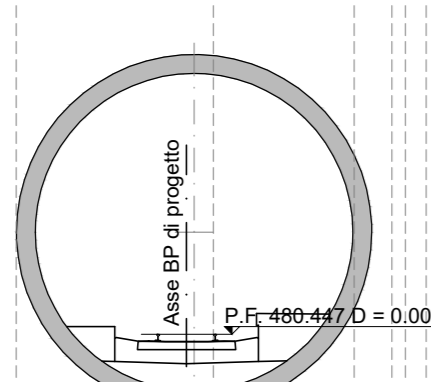
SCALA 1:200

QT. RIF. 470.000

QUOTE TERRENO	605.94	605.12	603.53	602.99	602.14	602.32	600.15	603.00	602.98
DISTANZE TERRENO	7.14	4.78	7.03	3.08	3.61	23.65	4.27	12.29	6.62
QUOTE PROGETTO		475.13	475.08	475.14	475.14		475.20	475.12	475.19
DISTANZE PROGETTO		1.90	1.90			44.69		2.65	2.24

SOVRASTRUTTURA FERROVIARIA
 Ballata
 MANUFATTI
 Marcaspide 6.53 m

SEZIONE N. 170
 QT. PROGETTO: 480.447
 DIST. PROJ.: 54100.000
 DIST. PREC.: 100.000
 DIST. SUCC.: 100.000



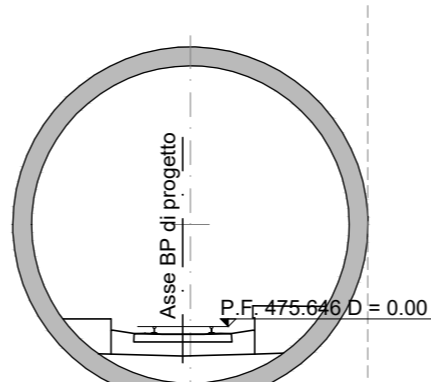
SCALA 1:200

QT. RIF. 475.000

QUOTE TERRENO	618.44	618.43	618.10	618.01	618.00	617.84	617.84	617.84	617.84	617.84	617.84	617.84	617.84	617.84	617.84	617.84	617.84	617.84	617.84	617.84
DISTANZE TERRENO	1.24	8.39	4.51	3.72	3.84	3.84	3.84	3.84	3.84	3.84	3.84	3.84	3.84	3.84	3.84	3.84	3.84	3.84	3.84	3.84
QUOTE PROGETTO			475.72	475.72	475.72	475.72	475.72	475.72	475.72	475.72	475.72	475.72	475.72	475.72	475.72	475.72	475.72	475.72	475.72	475.72
DISTANZE PROGETTO			1.90	1.90						44.69							2.65	2.24		

SOVRASTRUTTURA FERROVIARIA
 Ballata
 MANUFATTI
 Marcaspide 6.53 m

SEZIONE N. 174
 QT. PROGETTO: 476.846
 DIST. PROJ.: 54500.000
 DIST. PREC.: 100.000
 DIST. SUCC.: 100.000



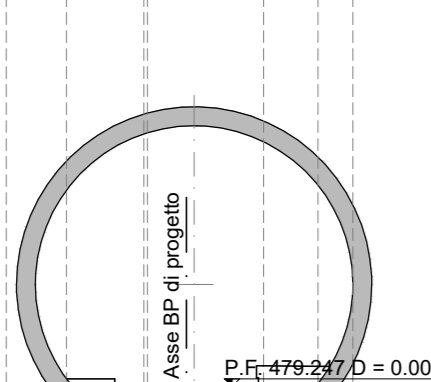
SCALA 1:200

QT. RIF. 470.000

QUOTE TERRENO	602.45	602.57	602.68	602.78	602.87	602.63	602.32	604.00	603.30	602.00
DISTANZE TERRENO	3.43	5.18	4.89	12.20	1.80	14.67	2.91	7.10	6.62	6.62
QUOTE PROGETTO		474.52	474.86	474.84	474.84		475.01	474.83	474.89	
DISTANZE PROGETTO		1.90	1.90			44.69		2.65	2.24	

SOVRASTRUTTURA FERROVIARIA
 Ballata
 MANUFATTI
 Marcaspide 6.53 m

SEZIONE N. 171
 QT. PROGETTO: 479.247
 DIST. PROJ.: 54300.000
 DIST. PREC.: 100.000
 DIST. SUCC.: 100.000



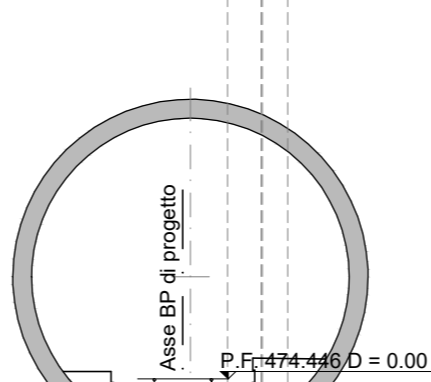
SCALA 1:200

QT. RIF. 475.000

QUOTE TERRENO	631.72	631.64	631.64	631.61	631.56	631.56	631.56	631.56	631.56	631.56	631.56	631.56	631.56	631.56	631.56	631.56	631.56	631.56	631.56	631.56
DISTANZE TERRENO	3.42	1.99	2.04	3.2	2.04	1.44	1.34	1.50	3.51	2.74	1.31	1.31	1.31	1.31	1.31	1.31	1.31	1.31	1.31	1.31
QUOTE PROGETTO				475.33	475.33	475.33	475.33	475.33	475.33	475.33	475.33	475.33	475.33	475.33	475.33	475.33	475.33	475.33	475.33	475.33
DISTANZE PROGETTO				1.90	1.90					44.69							2.65	2.24		

SOVRASTRUTTURA FERROVIARIA
 Ballata
 MANUFATTI
 Marcaspide 6.53 m

SEZIONE N. 175
 QT. PROGETTO: 474.446
 DIST. PROJ.: 54600.000
 DIST. PREC.: 100.000
 DIST. SUCC.: 100.000



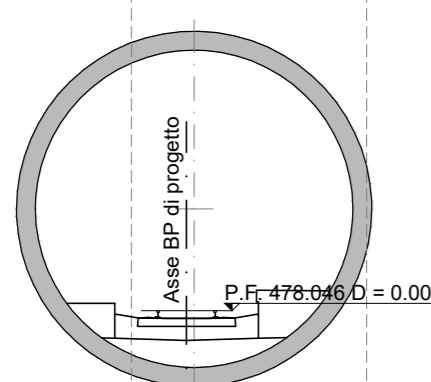
SCALA 1:200

QT. RIF. 470.000

QUOTE TERRENO	606.34	606.15	606.02	605.99	605.97	605.90	605.27	605.00	605.00
DISTANZE TERRENO	4.36	5.32	1.18	1.18	1.18	1.18	19.55	3.52	6.62
QUOTE PROGETTO		473.72	473.66	473.66	473.66	473.66	473.81	473.73	473.80
DISTANZE PROGETTO		1.90	1.90				44.69		2.65

SOVRASTRUTTURA FERROVIARIA
 Ballata
 MANUFATTI
 Marcaspide 6.53 m

SEZIONE N. 172
 QT. PROGETTO: 478.046
 DIST. PROJ.: 54300.000
 DIST. PREC.: 100.000
 DIST. SUCC.: 100.000



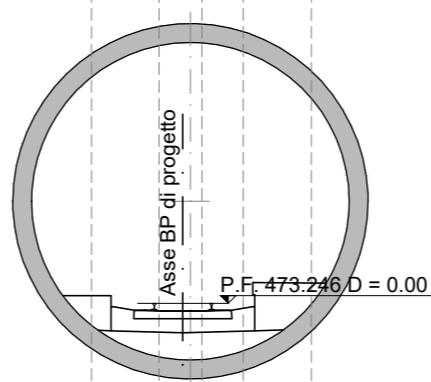
SCALA 1:200

QT. RIF. 470.000

QUOTE TERRENO	642.10	642.39	643.00	643.10	643.14	644.42	644.74	644.76	644.91	644.98	645.05
DISTANZE TERRENO	2.91	8.97	1.46	4.76	12.32	7.96	3.11	4.37	5.54	9.09	8.57
QUOTE PROGETTO			477.23	477.26	477.34				477.31	477.38	
DISTANZE PROGETTO			1.90	1.90					44.69		

SOVRASTRUTTURA FERROVIARIA
 Ballata
 MANUFATTI
 Marcaspide 6.53 m

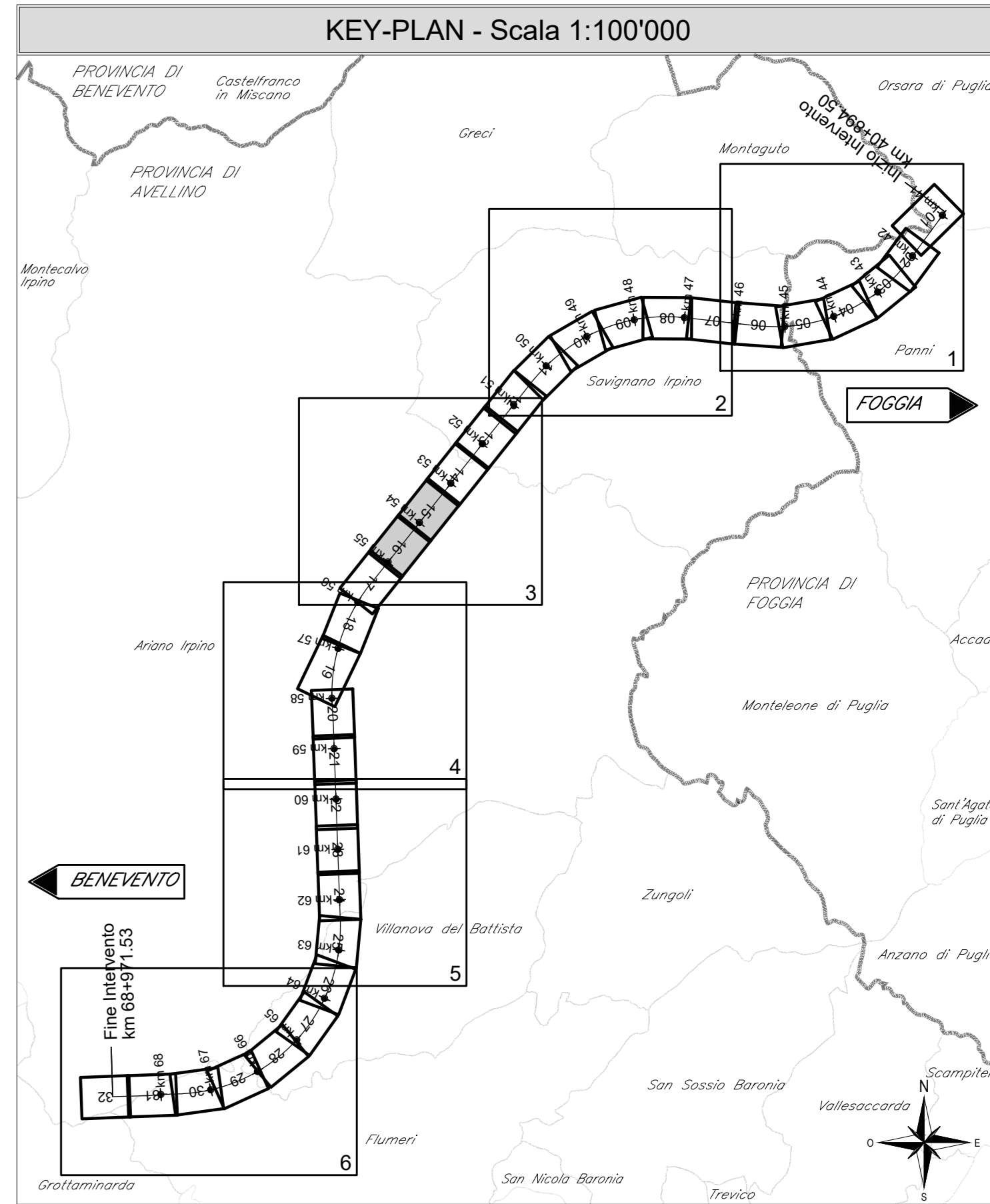
SEZIONE N. 176
 QT. PROGETTO: 473.246
 DIST. PROJ.: 54700.000
 DIST. PREC.: 100.000
 DIST. SUCC.: 100.000



SCALA 1:200

QT. RIF. 465.000

QUOTE TERRENO	606.92	606.92	606.92	606.92	606.92	606.92	606.92	606.92	606.92	606.92	606.92	606.92	606.92	606.92	606.92	606.92	606.92	606.92	606.92	606.92
DISTANZE TERRENO	3.74	2.08	2.83	3.19	1.78	3.00	3.00	3.00	3.00	3.00	3.00	3.00	3.00	3.00	3.00	3.00	3.00	3.00	3.00	3.00
QUOTE PROGETTO					472.52	472.46	472.46	472.46	472.46	472.46	472.46	472.46	472.46	472.46	472.46	472.46	472.46	472.46	472.46	472.46
DISTANZE PROGETTO					1.90	1.90														



COMMITTENTE: **RFI** GRUPPO FERROVIE DELLO STATO ITALIANO

DIREZIONE LAVORI: **ITALFERR** GRUPPO FERROVIE DELLO STATO ITALIANO

APPALTAZIONE: **HIRPINIA - ORSARA AV**

CONSORZIO: **webuild Italia**

SOCI: **PIZZAROTTI**

PROGETTAZIONE: **ROCK SOUL**

MANDANTI: **NET**, **OPINI**, **GPF**

PROGETTO ESECUTIVO

ITINERARIO NAPOLI - BARI
 RADDOPPIO TRATTA APICE - ORSARA
 II LOTTO FUNZIONALE HIRPINIA - ORSARA
 TRACCIATO FERROVIARIO
 LINEA

Sezioni Trasversali binario pari - Tav. 22 di 45

APPALTAZIONE	DIRETTORI DELLA PROGETTAZIONE	PROGETTISTA
Consorzio HIRPINIA - ORSARA AV il Direttore Tecnico Ing. P. M. Ciavrocchio 08/02/2022	il Responsabile integrazione fra le varie prestazioni specialistiche Ing. G. Casiani	NET Ing. S. Eandi

COMMESSA LOTTO FASE ENTE TIPO DOC. OPERA/DISCIPLINA PROG. REV. SCALA:

I F 3 A 0 2 E Z Z W 9 I F 0 1 0 1 0 2 2 A 1:200

Rev.	Descrizione	Redatto	Data	Verificato	Data	Approvato	Data	Autorizzato Data
A	Ci 04.00 - Emersione 10kg	M. Lissandrini	08/02/2022	N. Zappa	08/02/2022	T. Finocchietti	08/02/2022	Ing. S. Eandi

File: IP3A02EZZW9IF0101022A.dwg n. Elab. :-