SEZIONE N.: 201

SOVRASTRUTTURA FERROVIARIA	
Ballast	4.83 m²
MANUFATTI	
Marciapiede	6.62 m

SEZIONE N.: 201
QT. PROGETTO: 445.078
DIST.PROG.: 57100.000
DIST.PREC.: 100.000
DIST.SUCC.: 100.000



SCALA 1:200

QT.RIF. 440.000

QUOTE TERRENO	650.18 650.08 650.05 650.00 650.80 650.89 653.53 654.00 654.20 654.49 655.28 655.73 656.00 657.83 658.02 658.83 659.02 660.00 661.06 664.00 666.00 668.34 668.72 670.11 670.56 670.73
DISTANZE TERRENO	2.27 1.75 1.14 5.64 0.59 16.42 2.77 0.96 0.91 3.13 1.45 1.03 5.63 0.61 1.84 0.61 1.85 2.24 6.03 3.91 4.33 1.18 4.94 1.78 1.39
QUOTE PROGETTO	444.36 444.35 444.29 444.35 444.37 444.38 444.30 444.36
DISTANZE PROGETTO	1.90 1.90 0.75 44.72 2.65 2.23

SEZIONE N.: 202

SOVRASTRUTTURA FERROVIARIA	
Ballast	4.83 m²
MANUFATTI	
Marciapiede	6.62 m

SEZIONE N.: 202
QT. PROGETTO: 444.053
DIST.PROG.: 57200.000
DIST.PREC.: 100.000
DIST.SUCC.: 100.000

SCALA 1:200

QT.RIF. 440.000

QUOTE TERRENO	669.84 670.00 670.42 670.84 671.05 670.76 670.76 670.77 670.87 670.85 670.90 670.87 670.79 670.66 670.46 670.00 669.80 669.23 668.49 668.00
DISTANZE TERRENO	3.56 1.10 1.26 1.76 5.31 1.36 0.50 3.47 1.38 3.30 3.02 2.94 3.35 4.11 7.85 8.24 12.96 9.27 0.70
QUOTE PROGETTO	443.33 443.32 443.27 443.32 443.35 443.35 443.27 443.34
DISTANZE PROGETTO	1.90 1.90 0.75 44.72 2.65 2.23

SEZIONE N.: 203

SOVRASTRUTTURA FERROVIARIA	
Ballast	4.83 m²
MANUFATTI	
Marciapiede	6.62 m

SEZIONE N.: 203
QT. PROGETTO: 443.028
DIST.PROG.: 57300.000
DIST.PREC.: 100.000
DIST.SUCC.: 100.000

SCALA 1:200

QT.RIF. 435.000

QUOTE TERRENO	670.68 670.58 672.00 672.00 671.57 671.67 671.43 671.45 671.46 670.26 670.36 670.00 669.79 668.32 668.13 668.00 668.11 668.14 667.83 669.04 669.71 668.83 668.02 667.55 667.13 666.49 666.00 665.32 665.07 664.00 663.77 663.74 663.53 662.00
DISTANZE TERRENO	3.71 1.24 1.15 1.20 4.22 1.62 12.92 1.17 3.59 0.93 6.03 1.76 1.45 2.97 1.83 0.46 0.67 0.51 0.54 1.84 1.73 8.87 2.75 5.45 2.69 1.16 0.80
QUOTE PROGETTO	442.31 442.30 442.24 442.30 442.32 442.33 442.25 442.31
DISTANZE PROGETTO	1.90 1.90 0.75 44.72 2.65 2.23

SEZIONE N.: 204

SOVRASTRUTTURA FERROVIARIA	
Ballast	4.83 m²
MANUFATTI	
Marciapiede	6.62 m

SEZIONE N.: 204
QT. PROGETTO: 442.004
DIST.PROG.: 57400.000
DIST.PREC.: 100.000
DIST.SUCC.: 100.000



SCALA 1:200

QT.RIF. 435.000

QUOTE TERRENO	660.33 660.00 662.50 662.86 662.35 661.44 661.94 657.27 657.09 656.26 655.98 655.86 655.39 655.83 656.00 656.00 656.66 655.96 655.94 655.82 655.81 655.44 655.42 655.14 654.97 654.93 654.93 654.86 654.11 654.10 653.72 653.70 653.70 654.00 654.22 654.33 654.35 654.35 654.45 654.55 654.00 653.76 653.65 653.47 653.45 653.44 653.45 653.45 653.40 653.16
DISTANZE TERRENO	6.11 5.48 0.49 0.58 1.04 1.41 3.95 4.50 2.20 0.80 1.35 4.96 0.99 0.58 1.27 0.74 1.26 1.36 0.81 1.06 1.35 4.36 1.97 1.63 1.09 1.18 0.61 1.58 2.21 1.23 2.20 0.93 1.12 2.99 0.91 3.66 3.65
QUOTE PROGETTO	441.28 441.27 441.22 441.27 441.30 441.30 441.22 441.29
DISTANZE PROGETTO	1.90 1.90 0.75 44.72 2.65 2.23

SEZIONE N.: 205

SOVRASTRUTTURA FERROVIARIA	
Ballast	4.83 m²
MANUFATTI	
Marciapiede	6.62 m

SEZIONE N.: 205
QT. PROGETTO: 440.979
DIST.PROG.: 57500.000
DIST.PREC.: 100.000
DIST.SUCC.: 100.000



SCALA 1:200

QT.RIF. 435.000

QUOTE TERRENO	640.14 639.86 639.78 639.76 639.70 639.45 639.46 639.29 639.33 639.33 639.29 638.83 638.25 637.79 637.49 636.95 636.58 636.00 635.94 635.84 635.51 635.32 634.99 634.74 634.53 634.40 634.30 634.21 634.25
DISTANZE TERRENO	4.38 5.42 0.61 2.53 1.63 0.97 0.45 1.01 7.22 6.06 4.53 3.44 5.16 2.66 3.88 0.61 1.64 1.68 1.38 2.56 2.33 3.93 1.35 3.25 3.39 0.89
QUOTE PROGETTO	440.26 440.25 440.19 440.25 440.27 440.28 440.20 440.27
DISTANZE PROGETTO	1.90 1.90 0.75 44.72 2.65 2.23

SEZIONE N.: 206

SOVRASTRUTTURA FERROVIARIA	
Ballast	4.83 m²
MANUFATTI	
Marciapiede	6.62 m

SEZIONE N.: 206
QT. PROGETTO: 439.954
DIST.PROG.: 57600.000
DIST.PREC.: 100.000
DIST.SUCC.: 100.000



SCALA 1:200

QT.RIF. 435.000

QUOTE TERRENO	626.00 624.76 624.00 623.44 621.58 621.13 620.00 618.88 618.61 618.00 616.00 616.00 615.45 614.00 613.31 613.28 613.40 614.00 614.40 614.54 614.75 615.07 615.22 616.00 616.28 616.83 617.10 617.52 617.70 618.56 618.66 619.02 619.09
DISTANZE TERRENO	4.25 2.50 1.73 6.00 1.40 3.48 4.16 1.07 2.24 6.14 1.19 2.87 1.47 0.96 1.05 1.34 0.87 1.53 1.47 6.12 2.36 4.16 2.35 3.92 1.22 7.91 1.25 3.02 1.00
QUOTE PROGETTO	439.24 439.23 439.17 439.23 439.25 439.25 439.17 439.24
DISTANZE PROGETTO	1.90 1.90 0.75 44.73 2.65 2.23

SEZIONE N.: 207

SOVRASTRUTTURA FERROVIARIA	
Ballast	4.83 m²
MANUFATTI	
Marciapiede	6.62 m

SEZIONE N.: 207
QT. PROGETTO: 438.930
DIST.PROG.: 57700.000
DIST.PREC.: 100.000
DIST.SUCC.: 100.000

SCALA 1:200

QT.RIF. 435.000

QUOTE TERRENO	618.86 618.00 617.91 617.90 616.08 615.86 615.73 614.00 612.67 612.00 609.90 608.74 606.74 606.00 605.00 604.00 603.01 600.00 599.68 598.00 596.56
DISTANZE TERRENO	4.06 8.82 0.95 0.61 7.31 5.49 2.53 8.20 3.72 6.09 1.98 2.57 2.65 2.51 7.48 0.99 5.06 4.42
QUOTE PROGETTO	438.21 438.20 438.14 438.20 438.22 438.23 438.15 438.22
DISTANZE PROGETTO	1.90 1.90 0.75 44.73 2.65 2.23

SEZIONE N.: 208

SOVRASTRUTTURA FERROVIARIA	
Ballast	4.83 m²
MANUFATTI	
Marciapiede	6.62 m

SEZIONE N.: 208
QT. PROGETTO: 437.885
DIST.PROG.: 57800.000
DIST.PREC.: 100.000
DIST.SUCC.: 100.000

SCALA 1:200

QT.RIF. 430.000

QUOTE TERRENO	611.58 610.00 609.42 608.84 608.29 607.04 606.00 605.40 605.04 604.51 604.28 603.13 602.40 601.87 601.25 600.00 599.77 598.09 596.00 595.81 595.76 594.99 594.96 594.62 594.57 594.00 594.00
DISTANZE TERRENO	7.21 2.84 2.50 2.18 4.86 4.57 2.71 1.88 2.30 0.90 4.98 3.51 2.34 2.53 4.85 0.84 5.54 6.50 1.18 2.26 0.70 1.28 1.27 2.24 5.03
QUOTE PROGETTO	437.17 437.16 437.10 437.16 437.18 437.18 437.10 437.17
DISTANZE PROGETTO	1.90 1.90 0.75 44.72 2.65 2.23

KEY-PLAN - Scala 1:100'000

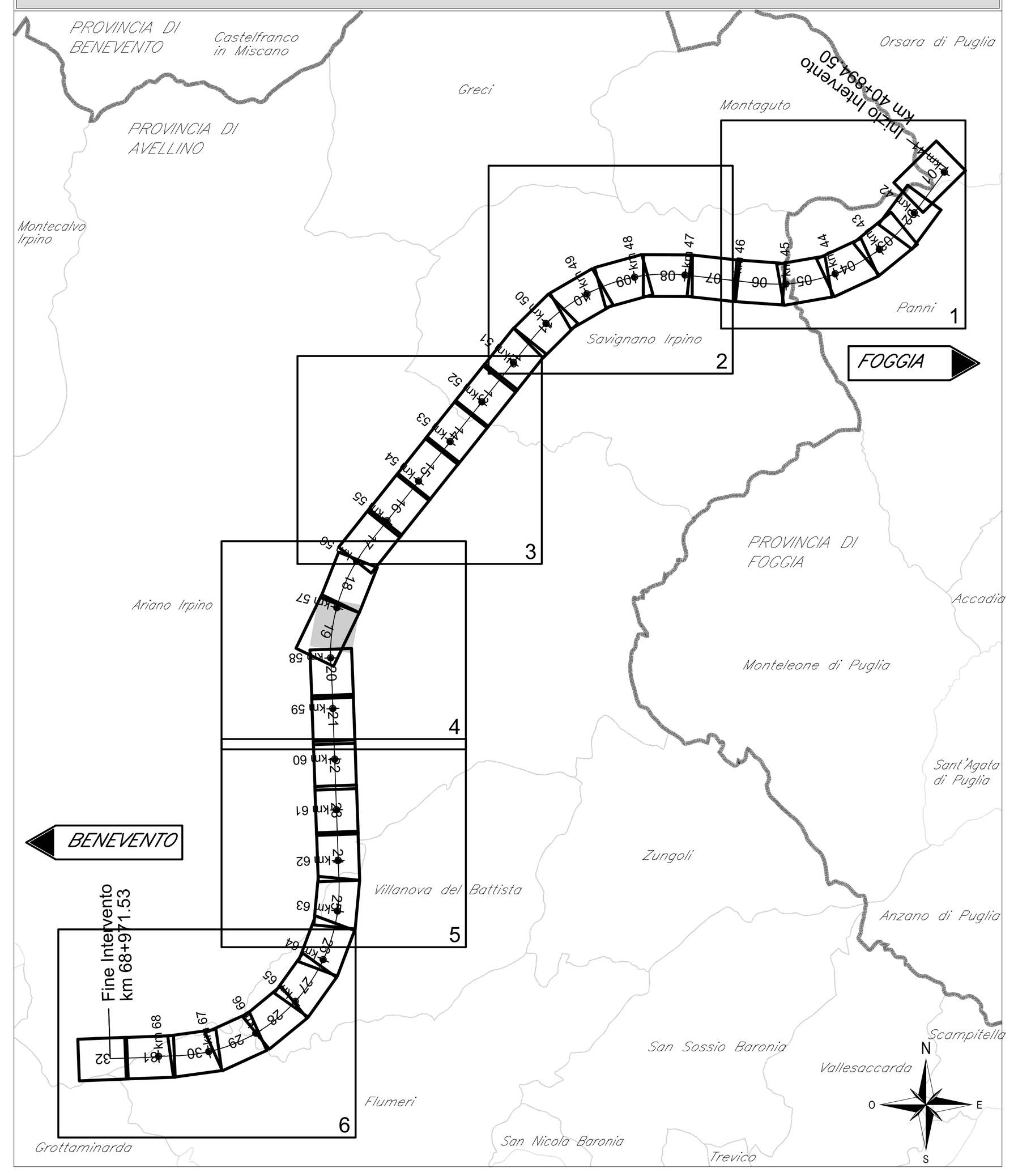

COMMITTENTE:
RFI RETE FERROVIARIA ITALIANA
GRUPPO FERROVIE DELLO STATO ITALIANE

DIREZIONE LAVORI:
ITALFERR
GRUPPO FERROVIE DELLO STATO ITALIANE

APPALTATORE:
CONSORZIO: HIRPINIA - ORSARA AV
SOCI: webuild Italia, PIZZAROTTI SINCE 1910

PROGETTAZIONE:
MANDATARIA: ROCKSOIL S.p.A.
MANDANTI: NET ENGINEERING, PINI ITALIA, GCF, ELETTRI-FER

PROGETTO ESECUTIVO

ITINERARIO NAPOLI - BARI
RADDOPPIO TRATTA APICE - ORSARA
II LOTTO FUNZIONALE HIRPINIA - ORSARA

TRACCIATO FERROVIARIO

LINEA

Sezioni Trasversali binario pari - Tav. 26 di 45

APPALTATORE	DIRETTORE DELLA PROGETTAZIONE	PROGETTISTA
Consorzio HIRPINIA - ORSARA AV Il Direttore Tecnico Ing. P. M. Gianvecchio 08/02/2022	Il Responsabile integrazione fra le varie prestazioni specialistiche Ing. G. Cassani	NET ENGINEERING Ing. S. Eandi

COMMESSA	LOTTO	FASE	ENTE	TIPO DOC.	OPERA/DISCIPLINA	PROGR.	REV.	SCALA:
IF3A	02	E	ZZ	W9	IF0101	026	A	1:200

Rev.	Descrizione	Redatto	Data	Verificato	Data	Approvato	Data	Autorizzato Data
A	C 08.00 - Emissione 180gg	M. Lissandrini	08/02/2022	N. Zanta	08/02/2022	T. Finocchietti	08/02/2022	Ing. S. Eandi 08/02/2022

File: IF3A02EZZW9IF0101026A.dwg | n.Elab.: -