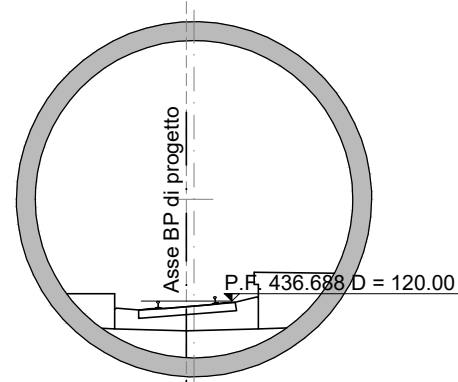


SOPRASTRUTTURA FERROVIARIA  
Balleri  
MANUFATTI  
Marsopade

SEZIONE N. 209  
QT. PROGETTO: 436.688  
DIST. PROC.: 58100.000  
DIST. PREC.: 10.000  
DIST. SUCC.: 19.341

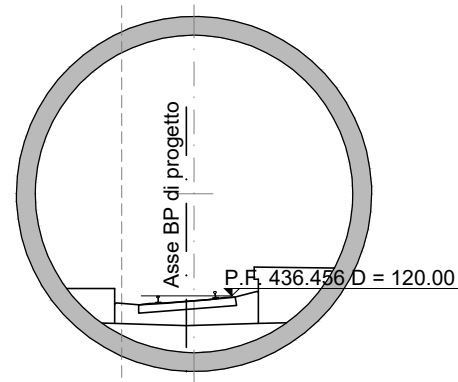


SCALA 1:200

QT. RIF. 430.000	
QUOTE TERRENO	600.86
DISTANZE TERRENO	14.63
QUOTE PROGETTO	436.96
DISTANZE PROGETTO	44.68

SOPRASTRUTTURA FERROVIARIA  
Balleri  
MANUFATTI  
Marsopade

SEZIONE N. 210  
QT. PROGETTO: 436.458  
DIST. PROC.: 57919.341  
DIST. PREC.: 10.341  
DIST. SUCC.: 80.859

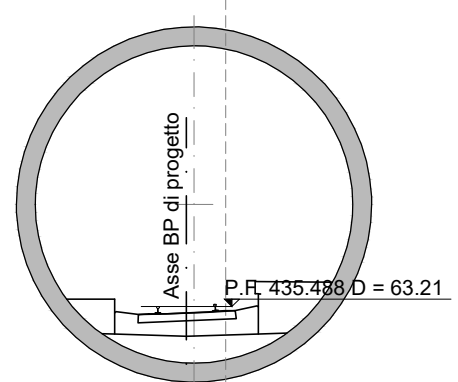


SCALA 1:200

QT. RIF. 430.000	
QUOTE TERRENO	600.00
DISTANZE TERRENO	6.05
QUOTE PROGETTO	436.74
DISTANZE PROGETTO	44.67

SOPRASTRUTTURA FERROVIARIA  
Balleri  
MANUFATTI  
Marsopade

SEZIONE N. 211  
QT. PROGETTO: 435.458  
DIST. PROC.: 58000.000  
DIST. PREC.: 80.859  
DIST. SUCC.: 80.341

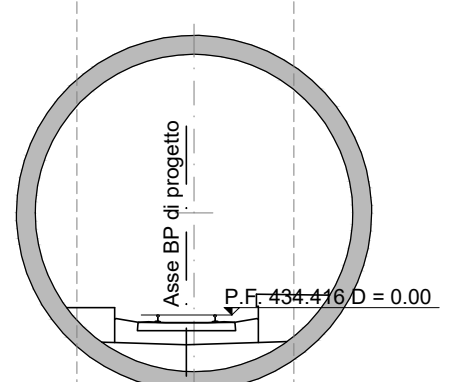


SCALA 1:200

QT. RIF. 430.000	
QUOTE TERRENO	600.05
DISTANZE TERRENO	7.14
QUOTE PROGETTO	436.74
DISTANZE PROGETTO	44.47

SOPRASTRUTTURA FERROVIARIA  
Balleri  
MANUFATTI  
Marsopade

SEZIONE N. 212  
QT. PROGETTO: 434.416  
DIST. PROC.: 58089.341  
DIST. PREC.: 80.341  
DIST. SUCC.: 10.859

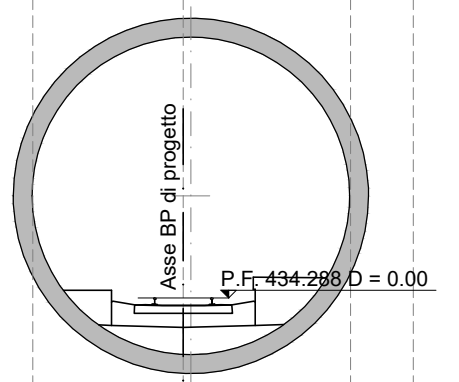


SCALA 1:200

QT. RIF. 430.000	
QUOTE TERRENO	602.91
DISTANZE TERRENO	2.71
QUOTE PROGETTO	436.95
DISTANZE PROGETTO	43.42

SOPRASTRUTTURA FERROVIARIA  
Balleri  
MANUFATTI  
Marsopade

SEZIONE N. 213  
QT. PROGETTO: 434.288  
DIST. PROC.: 58100.000  
DIST. PREC.: 10.859  
DIST. SUCC.: 100.000

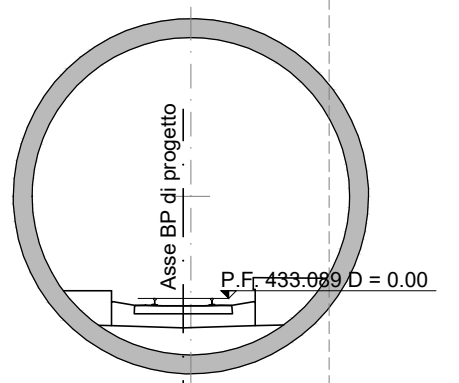


SCALA 1:200

QT. RIF. 430.000	
QUOTE TERRENO	600.52
DISTANZE TERRENO	1.12
QUOTE PROGETTO	433.52
DISTANZE PROGETTO	43.23

SOPRASTRUTTURA FERROVIARIA  
Balleri  
MANUFATTI  
Marsopade

SEZIONE N. 214  
QT. PROGETTO: 433.889  
DIST. PROC.: 58200.000  
DIST. PREC.: 100.000  
DIST. SUCC.: 100.000

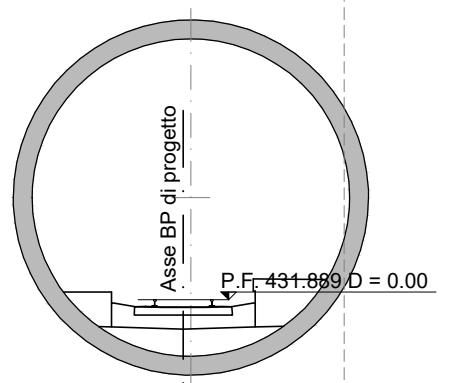


SCALA 1:200

QT. RIF. 425.000	
QUOTE TERRENO	600.77
DISTANZE TERRENO	5.09
QUOTE PROGETTO	433.32
DISTANZE PROGETTO	41.13

SOPRASTRUTTURA FERROVIARIA  
Balleri  
MANUFATTI  
Marsopade

SEZIONE N. 215  
QT. PROGETTO: 431.889  
DIST. PROC.: 58300.000  
DIST. PREC.: 100.000  
DIST. SUCC.: 100.000

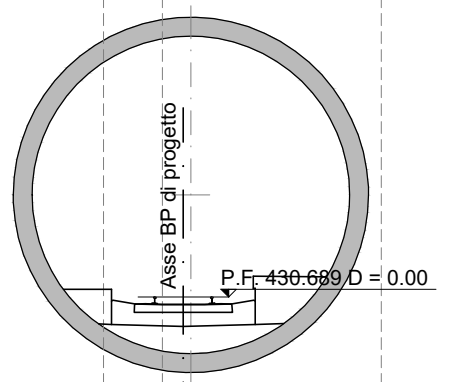


SCALA 1:200

QT. RIF. 425.000	
QUOTE TERRENO	600.84
DISTANZE TERRENO	3.36
QUOTE PROGETTO	431.16
DISTANZE PROGETTO	38.95

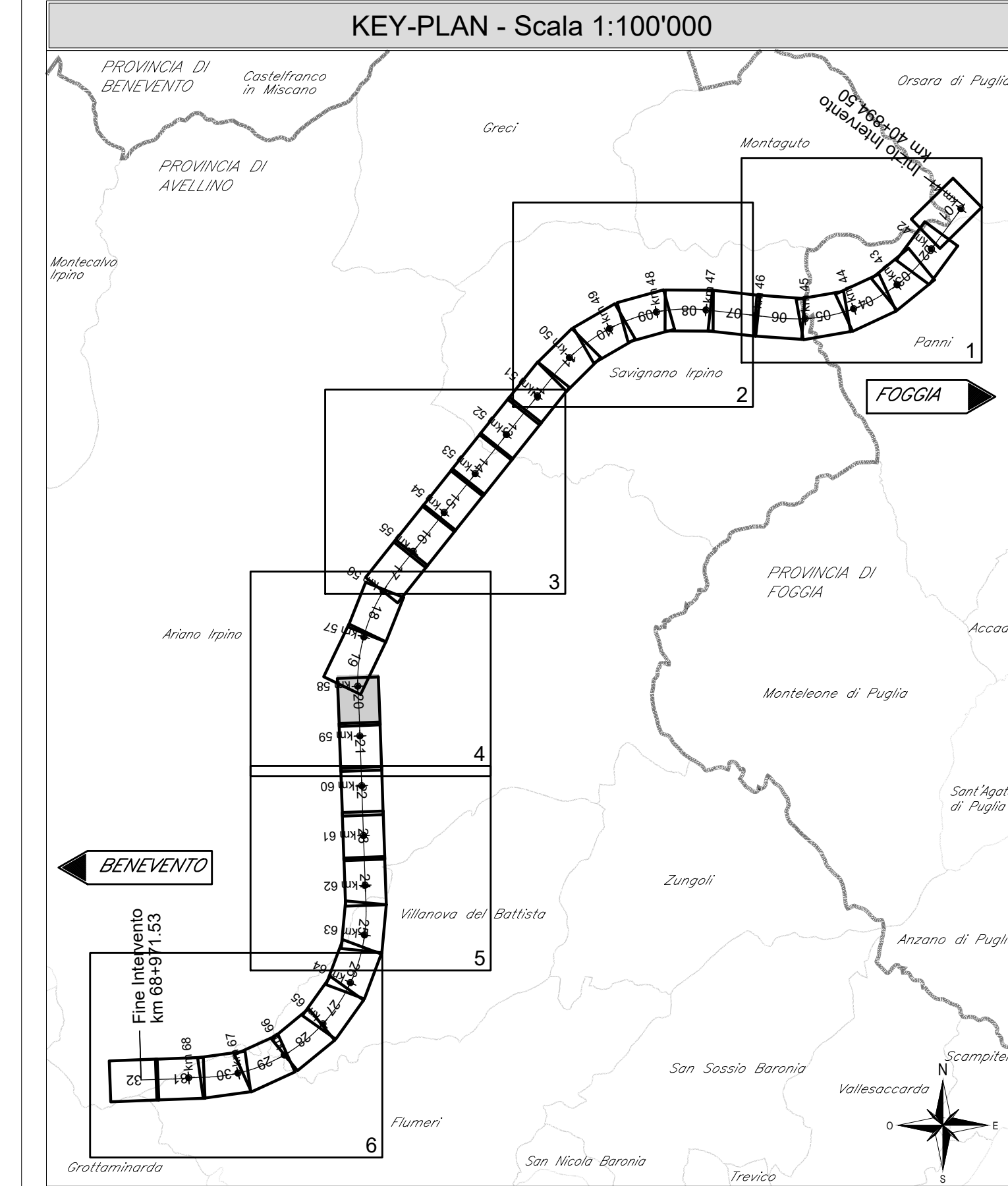
SOPRASTRUTTURA FERROVIARIA  
Balleri  
MANUFATTI  
Marsopade

SEZIONE N. 216  
QT. PROGETTO: 430.889  
DIST. PROC.: 58400.000  
DIST. PREC.: 100.000  
DIST. SUCC.: 100.000



SCALA 1:200

QT. RIF. 425.000	
QUOTE TERRENO	601.80
DISTANZE TERRENO	5.30
QUOTE PROGETTO	429.91
DISTANZE PROGETTO	36.81



COMMITTEE: **RFI** GRUPPO FERROVIE DELLO STATO ITALIANO

DIREZIONE LAVORI: **ITALFERR** GRUPPO FERROVIE DELLO STATO ITALIANO

APPALTATORE: **HIRPINIA - ORSARA AV**

CONSORZIO: **webuild Italia**

SOCI: **PIZZAROTTI**

PROGETTAZIONE: **ROCKSOUL**, **NET**, **OPINI**, **G.F.**

MANDANTE: **NET**

**PROGETTO ESECUTIVO**

**ITINERARIO NAPOLI - BARI RADDOPPIO TRATTA APICE - ORSARA II LOTTO FUNZIONALE HIRPINIA - ORSARA TRACCIATO FERROVIARIO LINEA**

Sezioni Transversali binari - Tav. 27 di 45

APPALTATORE	CONDIRETTORE DELLA PROGETTAZIONE	PROGETTISTA
Consorzio HIRPINIA - ORSARA AV	Il Responsabile integrazione fra le varie prestazioni specialistiche Ing. F. M. Giannocchi	<b>NET</b>

COMMESSA LOTTO FASE ENTE TIPO DOC. OPERA/DISCIPLINA PROG. REV. SCALA:

I	F	3	A	0	2	E	Z	Z	W	9	I	F	0	1	0	1	0	2	7	A	1:200
---	---	---	---	---	---	---	---	---	---	---	---	---	---	---	---	---	---	---	---	---	-------

Rev.	Descrizione	Redatto	Data	Verificato	Data	Approvato	Data	Autorizzato Data
A	Ci.00 - Emozione 1999	M. Lianuzzi	06/03/02	N. Zamb	06/03/02	T. Finocchietti	06/03/02	Ing. S. Eandi

File: IP3A02EZZW9IF0101027A.dwg