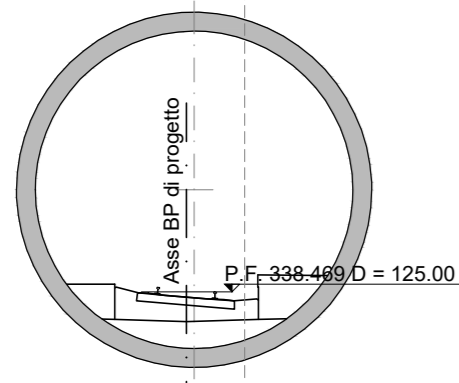


SOVRASTRUTTURA FERROVIARIA  
 Ballata  
 MANUFATTI  
 Marciapiede

SEZIONE N. 305  
 QT. PROGETTO: 338.469  
 DIST. PROJ.: 67.200.000  
 DIST. PREC.: 100.000  
 DIST. SUCC.: 100.000

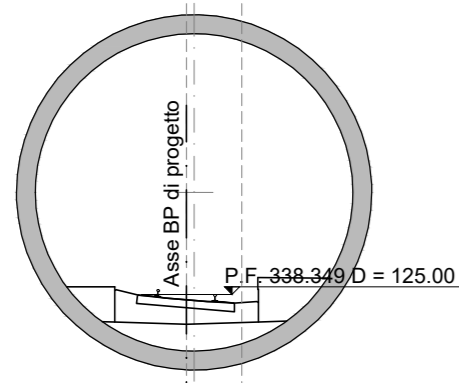


SCALA 1:200

QT. RIF. 330.000											
QUOTE TERRENO	376.00	376.00	376.01	374.71	374.71	374.11	374.08	374.08	372.87	372.87	372.87
DISTANZE TERRENO	4.98	2.24	12.77	1.54	19.39	2.48	2.43	14.58	6.92	19.53	
QUOTE PROGETTO				337.76	337.76	337.68	337.74	337.74	337.74	337.74	
DISTANZE PROGETTO				1.90	1.90	1.90	2.23	34.71	2.65	2.23	

SOVRASTRUTTURA FERROVIARIA  
 Ballata  
 MANUFATTI  
 Marciapiede

SEZIONE N. 306  
 QT. PROGETTO: 338.349  
 DIST. PROJ.: 67.300.000  
 DIST. PREC.: 100.000  
 DIST. SUCC.: 100.000

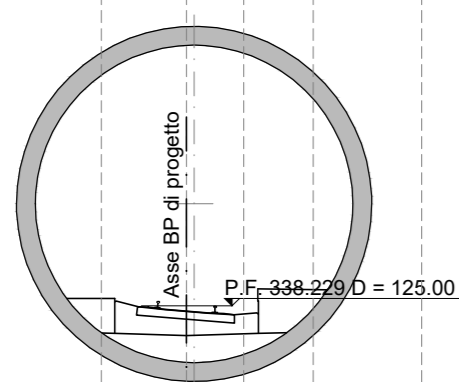


SCALA 1:200

QT. RIF. 330.000											
QUOTE TERRENO	375.29	375.00	374.84	374.81	374.68	374.77	374.73	374.53	374.00	373.75	373.75
DISTANZE TERRENO	9.92	10.08	1.46	19.42	2.49	3.84	7.59	15.51	2.92	2.25	4.53
QUOTE PROGETTO			337.63	337.56	337.62	337.64	337.63	337.63	337.52	337.52	337.52
DISTANZE PROGETTO			1.90	1.90	1.90	2.23	34.71	2.65	2.23	2.23	

SOVRASTRUTTURA FERROVIARIA  
 Ballata  
 MANUFATTI  
 Marciapiede

SEZIONE N. 307  
 QT. PROGETTO: 338.229  
 DIST. PROJ.: 67.400.000  
 DIST. PREC.: 100.000  
 DIST. SUCC.: 100.000

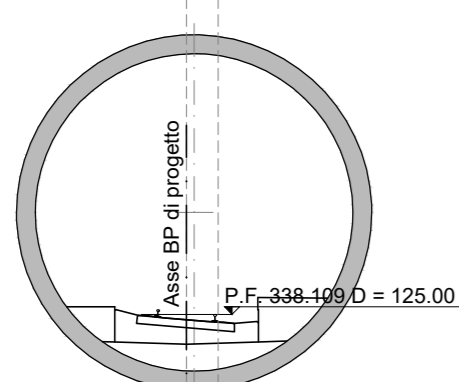


SCALA 1:200

QT. RIF. 330.000											
QUOTE TERRENO	373.79	373.89	373.82	373.83	373.93	373.83	374.00	374.19	374.20	373.82	373.82
DISTANZE TERRENO	5.30	3.05	9.01	2.25	1.51	1.84	2.87	1.74	13.85	374.31	9.43
QUOTE PROGETTO				337.53	337.44	337.51	337.52	337.52	337.52	337.52	337.52
DISTANZE PROGETTO				1.90	1.90	2.23	34.71	2.65	2.23	2.23	

SOVRASTRUTTURA FERROVIARIA  
 Ballata  
 MANUFATTI  
 Marciapiede

SEZIONE N. 308  
 QT. PROGETTO: 338.109  
 DIST. PROJ.: 67.500.000  
 DIST. PREC.: 100.000  
 DIST. SUCC.: 67.568

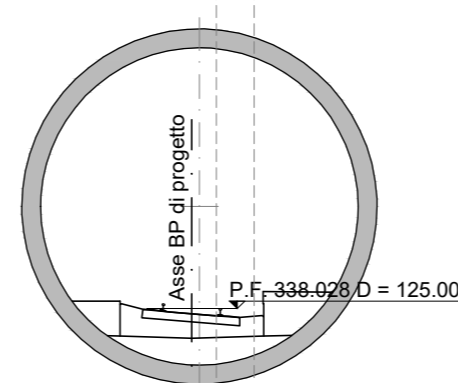


SCALA 1:200

QT. RIF. 330.000											
QUOTE TERRENO	370.27	370.00	369.15	369.17	369.17	369.17	369.17	369.17	369.17	369.17	369.09
DISTANZE TERRENO	5.71	14.29	1.77	1.84	1.84	1.84	1.84	1.84	1.84	1.84	8.32
QUOTE PROGETTO			337.00	337.00	337.00	337.00	337.00	337.00	337.00	337.00	337.00
DISTANZE PROGETTO			1.90	1.90	1.90	2.23	34.71	2.65	2.23	2.23	

SOVRASTRUTTURA FERROVIARIA  
 Ballata  
 MANUFATTI  
 Marciapiede

SEZIONE N. 309  
 QT. PROGETTO: 338.028  
 DIST. PROJ.: 67.600.000  
 DIST. PREC.: 100.000  
 DIST. SUCC.: 32.432

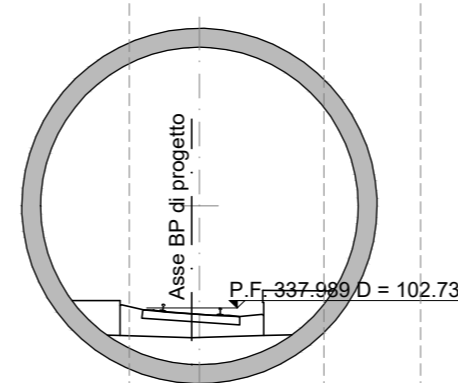


SCALA 1:200

QT. RIF. 330.000											
QUOTE TERRENO	371.32	370.44	370.04	370.04	370.00	370.00	370.00	369.52	369.38	368.84	368.79
DISTANZE TERRENO	11.28	6.72	1.90	1.90	1.90	1.90	1.90	1.90	1.90	1.90	1.90
QUOTE PROGETTO			337.21	337.24	337.24	337.24	337.24	337.24	337.24	337.24	337.24
DISTANZE PROGETTO			1.90	1.90	1.90	2.23	34.70	2.65	2.23	2.23	

SOVRASTRUTTURA FERROVIARIA  
 Ballata  
 MANUFATTI  
 Marciapiede

SEZIONE N. 310  
 QT. PROGETTO: 337.989  
 DIST. PROJ.: 67.600.000  
 DIST. PREC.: 100.000  
 DIST. SUCC.: 100.000

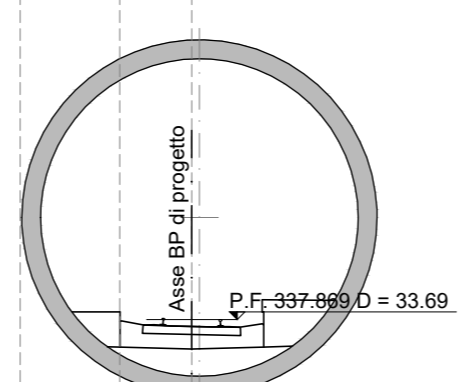


SCALA 1:200

QT. RIF. 330.000											
QUOTE TERRENO	373.08	372.72	372.00	371.89	371.84	371.84	371.84	370.70	370.38	369.99	369.54
DISTANZE TERRENO	6.82	11.53	1.66	3.50	2.55	11.95	5.27	5.94	1.81	2.81	7.28
QUOTE PROGETTO			337.26	337.20	337.20	337.20	337.20	337.20	337.20	337.20	337.20
DISTANZE PROGETTO			1.90	1.90	1.90	2.23	34.70	2.65	2.23	2.23	

SOVRASTRUTTURA FERROVIARIA  
 Ballata  
 MANUFATTI  
 Marciapiede

SEZIONE N. 311  
 QT. PROGETTO: 337.969  
 DIST. PROJ.: 67.600.000  
 DIST. PREC.: 100.000  
 DIST. SUCC.: 48.656

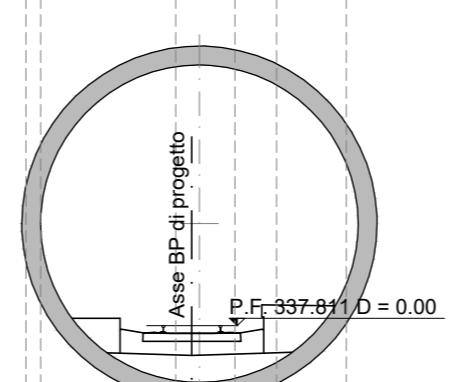


SCALA 1:200

QT. RIF. 330.000											
QUOTE TERRENO	372.47	372.46	372.46	372.29	372.21	372.16	372.16	372.08	371.93	371.92	371.88
DISTANZE TERRENO	1.49	2.08	2.09	2.73	1.75	4.28	2.63	1.91	7.87	1.12	3.17
QUOTE PROGETTO				337.14	337.09	337.09	337.09	337.09	337.09	337.09	337.09
DISTANZE PROGETTO				1.90	1.90	2.23	34.69	2.65	2.24	2.24	

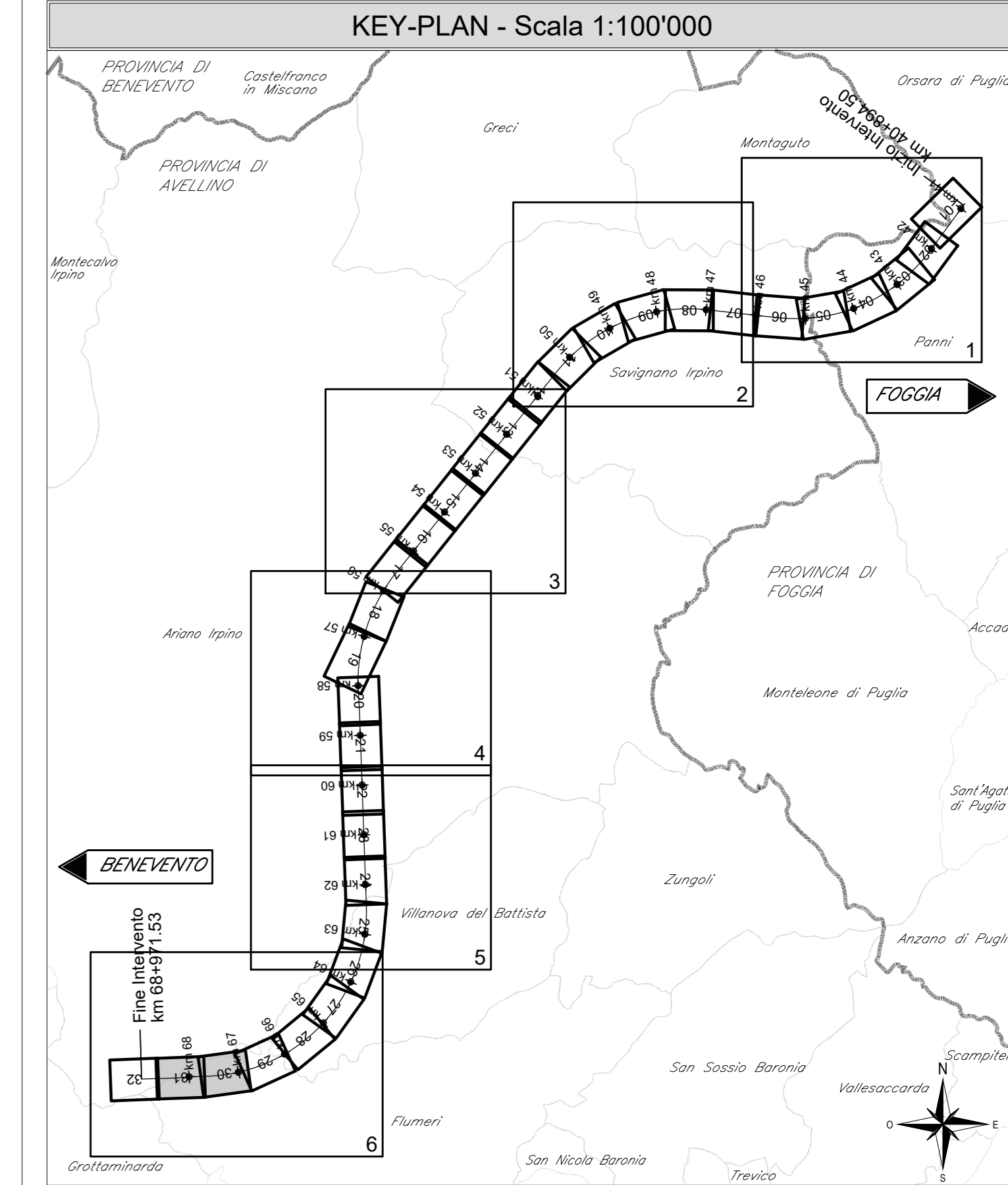
SOVRASTRUTTURA FERROVIARIA  
 Ballata  
 MANUFATTI  
 Marciapiede

SEZIONE N. 312  
 QT. PROGETTO: 337.911  
 DIST. PROJ.: 67.600.000  
 DIST. PREC.: 100.000  
 DIST. SUCC.: 51.344



SCALA 1:200

QT. RIF. 330.000											
QUOTE TERRENO	376.36	376.40	376.40	376.36	376.36	376.36	376.36	376.36	376.36	376.36	376.36
DISTANZE TERRENO	2.00	2.60	2.86	1.82	1.82	1.82	1.82	1.82	1.82	1.82	1.82
QUOTE PROGETTO				337.00	337.00	337.00	337.00	337.00	337.00	337.00	337.00
DISTANZE PROGETTO				1.90	1.90	2.23	34.69	2.65	2.24	2.24	



COMMITTENTE: **RFI** GRUPPO FERROVIE DELLO STATO ITALIANO

DIREZIONE LAVORI: **ITALFERR** GRUPPO FERROVIE DELLO STATO ITALIANO

APPALTAZIONE: CONSORZIO: **HIRPINIA - ORSARA AV** SOCI: **webuild Italia**, **PIZZAROTTI**

PROGETTAZIONE: MANDATARIA: **ROCKSOIL** S.p.A., **NET** ENGINEERING, **OPINI**, **GPF**, **RELLIOTTI-PONZI**

PROGETTO ESECUTIVO

ITINERARIO NAPOLI - BARI  
 RADDOPPIO TRATTA APICE - ORSARA  
 II LOTTO FUNZIONALE HIRPINIA - ORSARA  
 TRACCIATO FERROVIARIO  
 LINEA

Sezioni Trasversali binario pari - Tav. 39 di 45

Rev.	Descrizione	Redatto	Data	Verificato	Data	Approvato	Data	Autorizzato Data
A	C 04.00 - Emersione 100g	M. Lissandrini	06/03/2022	N. Zarka	06/03/2022	T. Finocchietti	06/03/2022	Ing. S. Eandi

File: IP3A02EZZW9IF0101039A.dwg n. Elab. : -