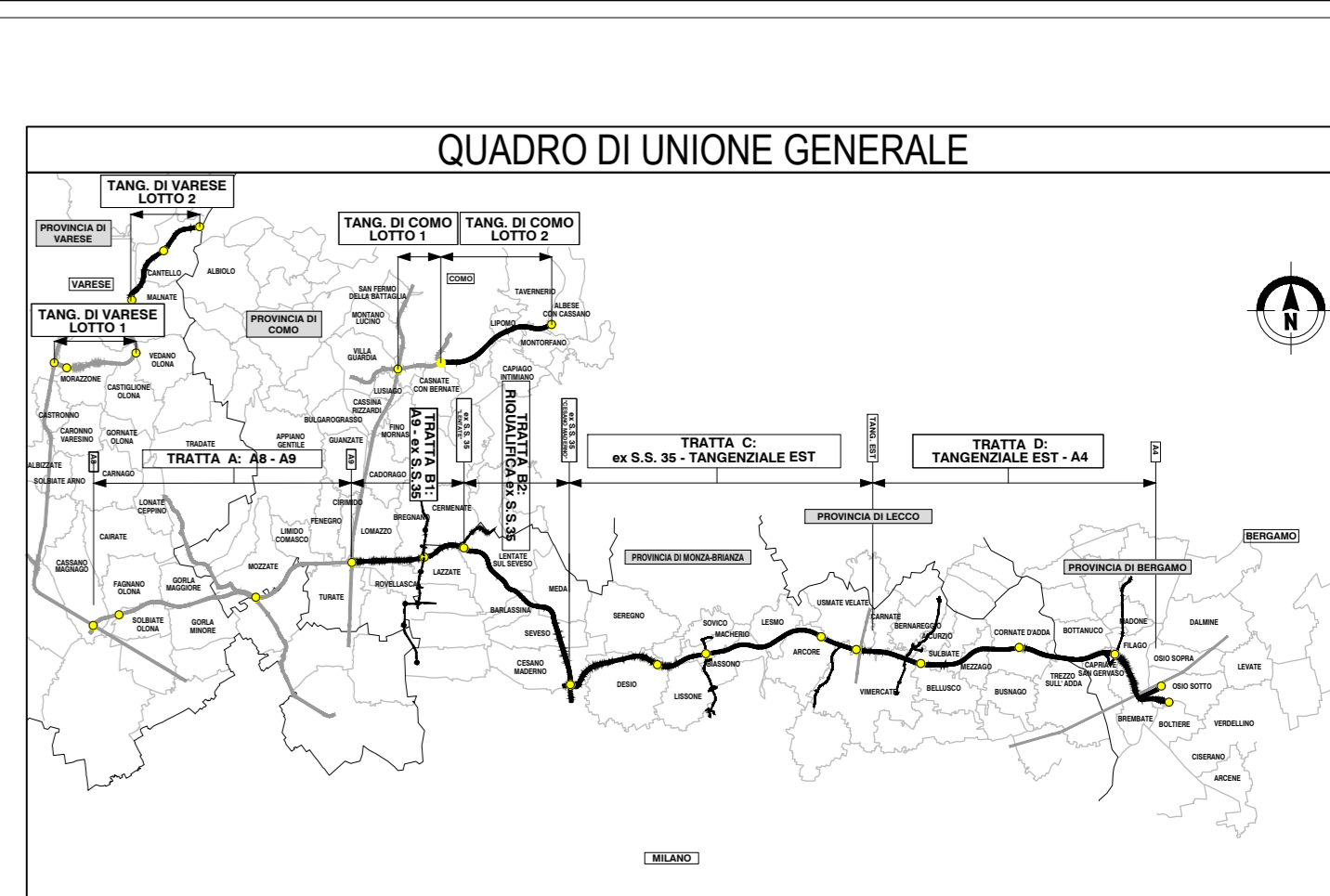
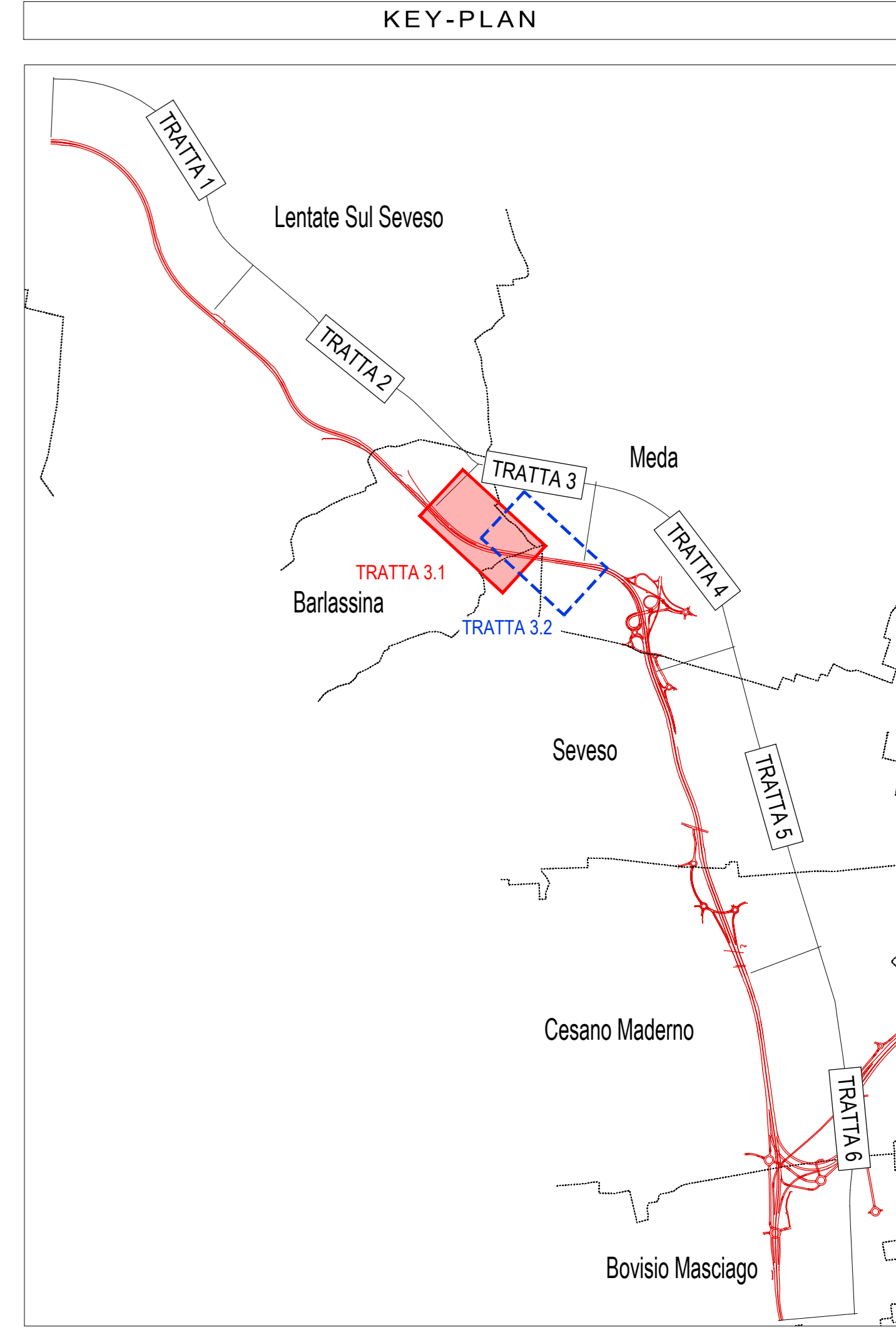
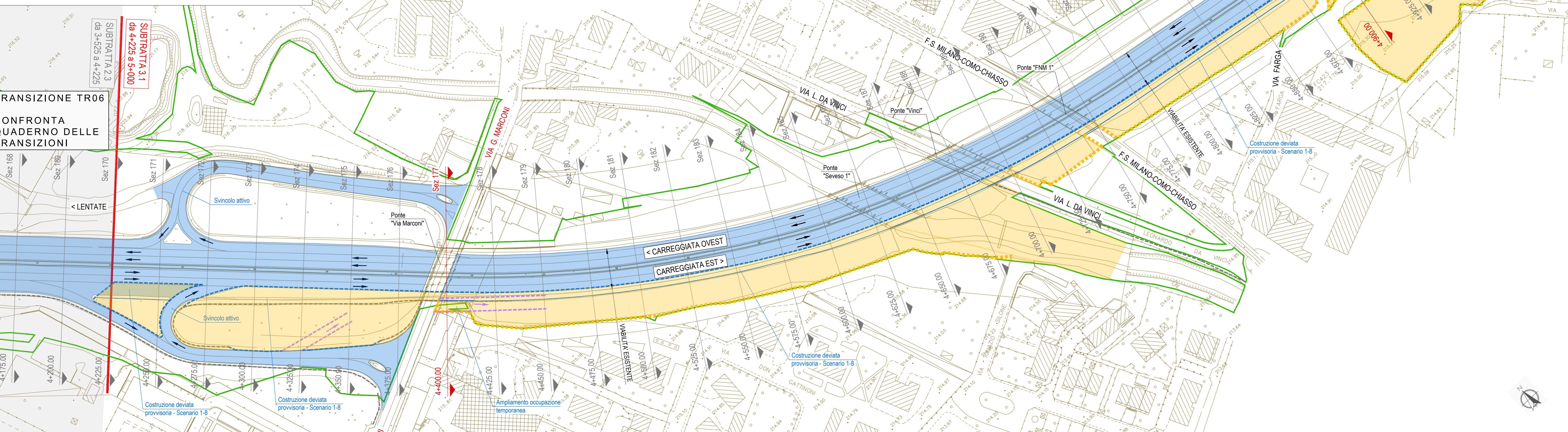


**LEGENDA**

	VIABILITA' ESISTENTE
	AREA DI CANTIERE
	DEVIATA SU PAVIMENTAZIONE ESISTENTE
	AMPLIAMENTO PAVIMENTAZIONE SU DEVIATA PROVVISORIA
	DEVIATA SU PAVIMENTAZIONE DI PROGETTO
	DIREZIONE DEL DEFLUSSO VEICOLARE NELLE CARREGGiate ATTIVE
	BARRIERA ESISTENTE
	NEW JERSEY IN CLS b=0,60m
	NEW JERSEY IN CLS CON RETE SCHERMANTE b=0,60m
	NUOVA BARRIERA BORDO PONTE PROVVISORIA b=0,50m
	RECINZIONE DI CANTIERE
	OPERE IN COSTRUZIONE
	VIABILITA' IN ESERCIZIO
	OPERE COSTRUITE
	LIMITE D'ESPROPRIO DEFINITIVO
	LIMITE D'ESPROPRIO TEMPORANEO
	NEW JERSEY ESISTENTE
	NEW JERSEY DI CANTIERE
	RIMOZIONE NEW JERSEY

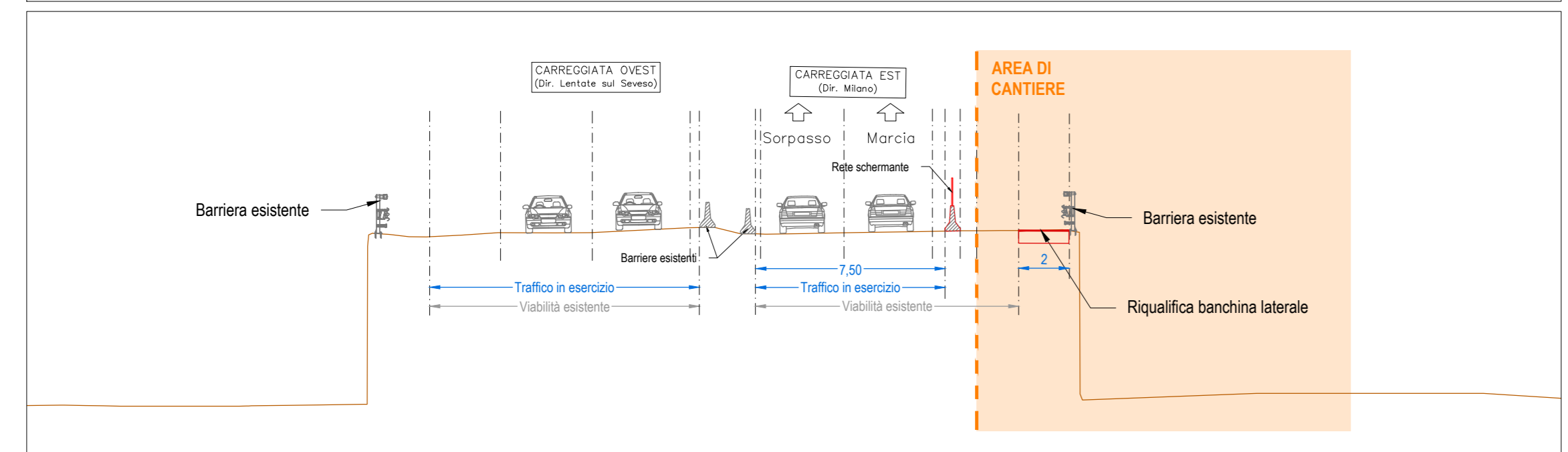
**ATTIVITA' E CHIUSURE**

- ❖ Chiusure viabilità: -
- ❖ Traffico: su viabilità esistente Superstrada Milano-Meda con restringimento delle corsie (chiusura banchina laterale esterna carreggiata est);
- ❖ Attività generali:
  - Accantieramento sul lato esterno della viabilità esistente Superstrada Milano-Meda carreggiata est;
  - Accesso alle aree di cantiere da via Marconi, via L. Da Vinci, via Farga e direttamente dalla viabilità in esercizio con corsie di accelerazioni/deviazione dedicate;
  - Realizzazione piste di cantiere per ingresso/uscita area di lavoro;
- ❖ Attività carreggiata lato ovest:
  - Nessuna attività
- ❖ Attività carreggiata lato est:
  - Movimenti terra per deviate provvisoria Milano-Meda;
  - Realizzazione pavimentazione deviate provvisoria Milano-Meda;



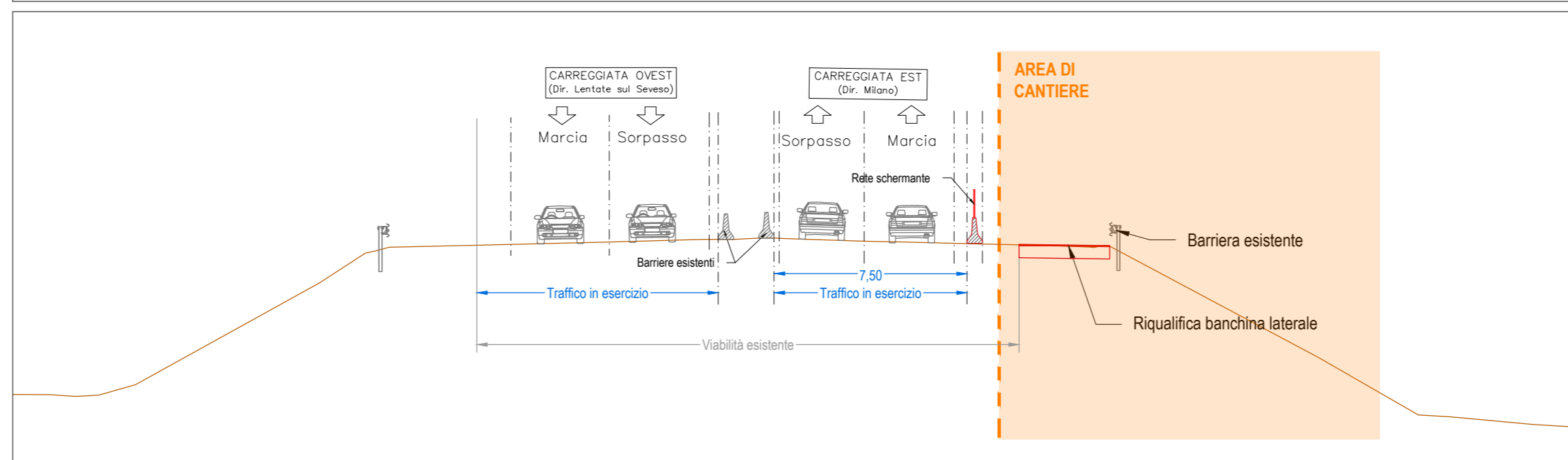
FASE 1.0 - SCENARIO 1-8 - SEZIONE 177

scala 1:200



FASE 1.0 - SCENARIO 1-8 - SEZIONE 197

scala 1:200



**COLLEGAMENTO AUTOSTRADALE DALMINE-COMO-VARESE-VALICO DEL GAGGIOLIO E OPERE AD ESSO CONNESSE**

**PROGETTO ESECUTIVO TRATTA B2**

**CANTIERIZZAZIONE FASI DI LAVORO TRATTA 3 SUBTRATTA 3.1 - FASE 1.0 - PLANIMETRIA E SEZIONI TIPOLOGICHE**

<b>IDENTIFICAZIONE ELABORATO</b>	<b>CONTRAENTE GENERALE</b>
FASE PROGETTUALE AMBITO TRATTA CANTIERI OPERA PARTE OPERA TIPO LAVORO PROGRESSIVA REVISIONE ESTERNA	CONCESSIONI AUTOSTRADALI LOMBARDE Autorizzata Pademontana Lombarda
DATA SCALA VOTO	PEDELOMBARDA NUOVA S.p.A.
DATA SCALA VOTO	DATA REVISIONE ELABORAZIONE PROGETTUALE
CONCESSIONE CONCESSIONI AUTOSTRADALI LOMBARDE	DATA REVISIONE ELABORAZIONE PROGETTUALE

Il presente documento non potrà essere copiato, riprodotto o altrimenti pubblicato in tutto o in parte senza il consenso scritto di Autorizzata Pademontana Lombarda S.p.A. Ogni utilizzo non autorizzato sarà punito a norma di legge. This document may not be copied, reproduced or published either in part or entirely without the written permission of Autorizzata Pademontana Lombarda S.p.A. Unauthorized use will be prosecuted by law.