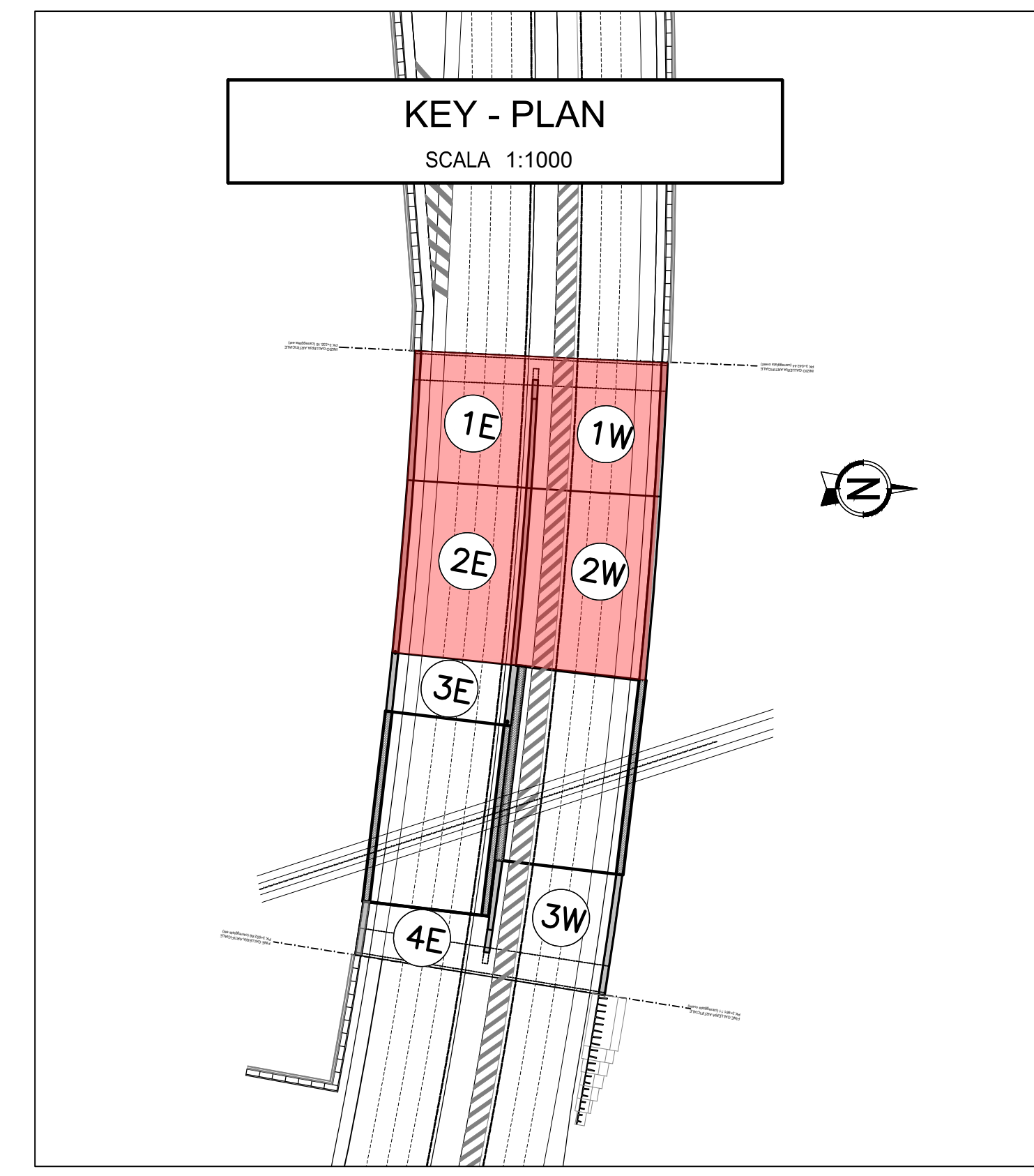
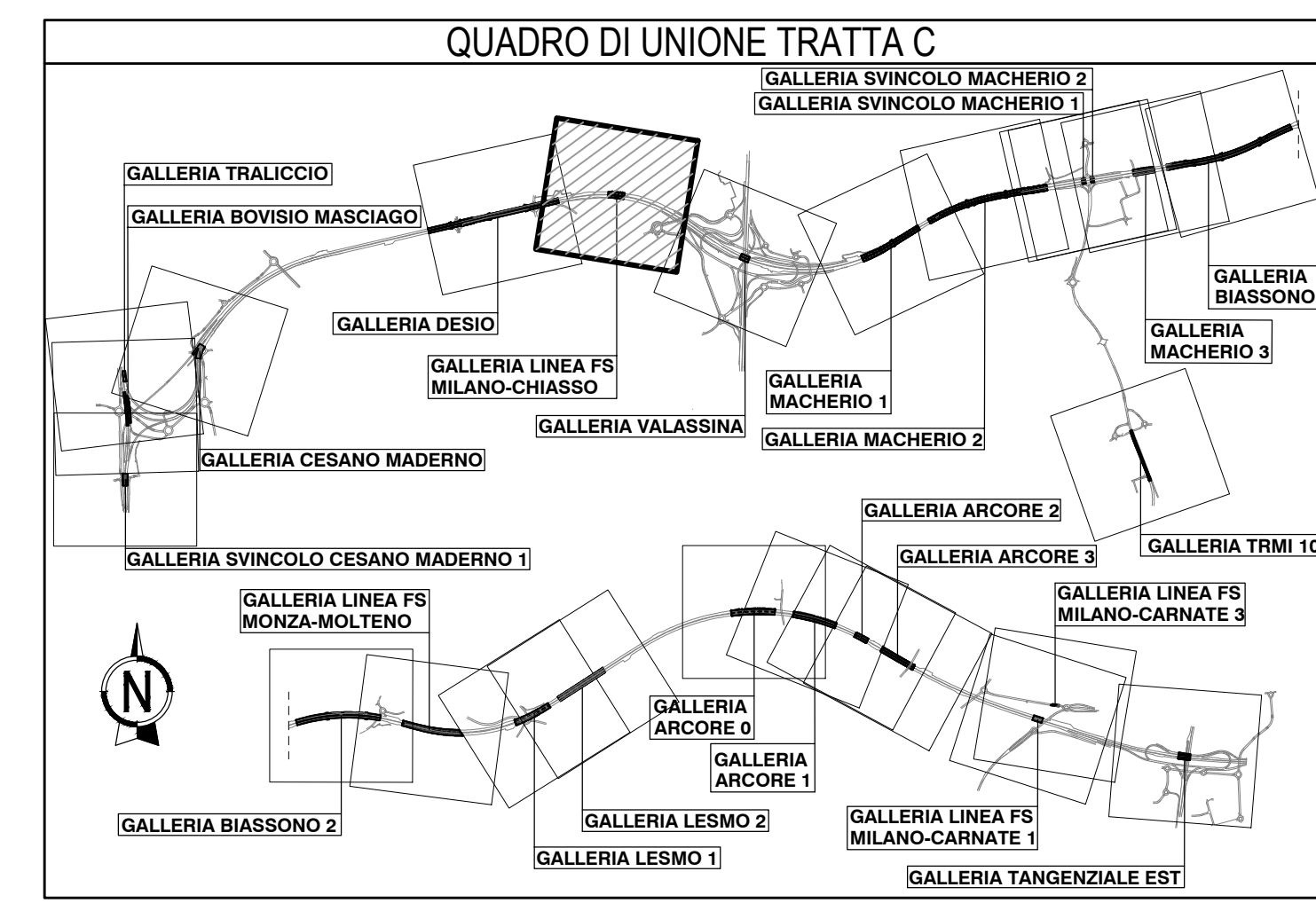
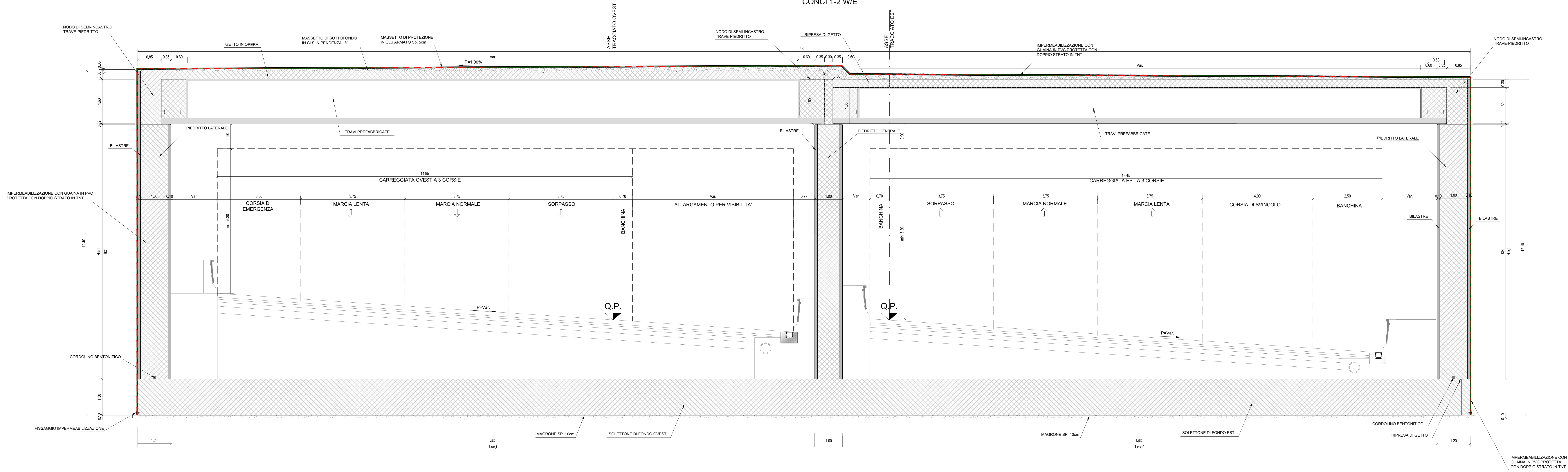


SEZIONE TRASVERSALE

SCALA 1:50

GALLERIA LINEA FS MILANO-CHIASSO  
CONCI 1-2 W/E

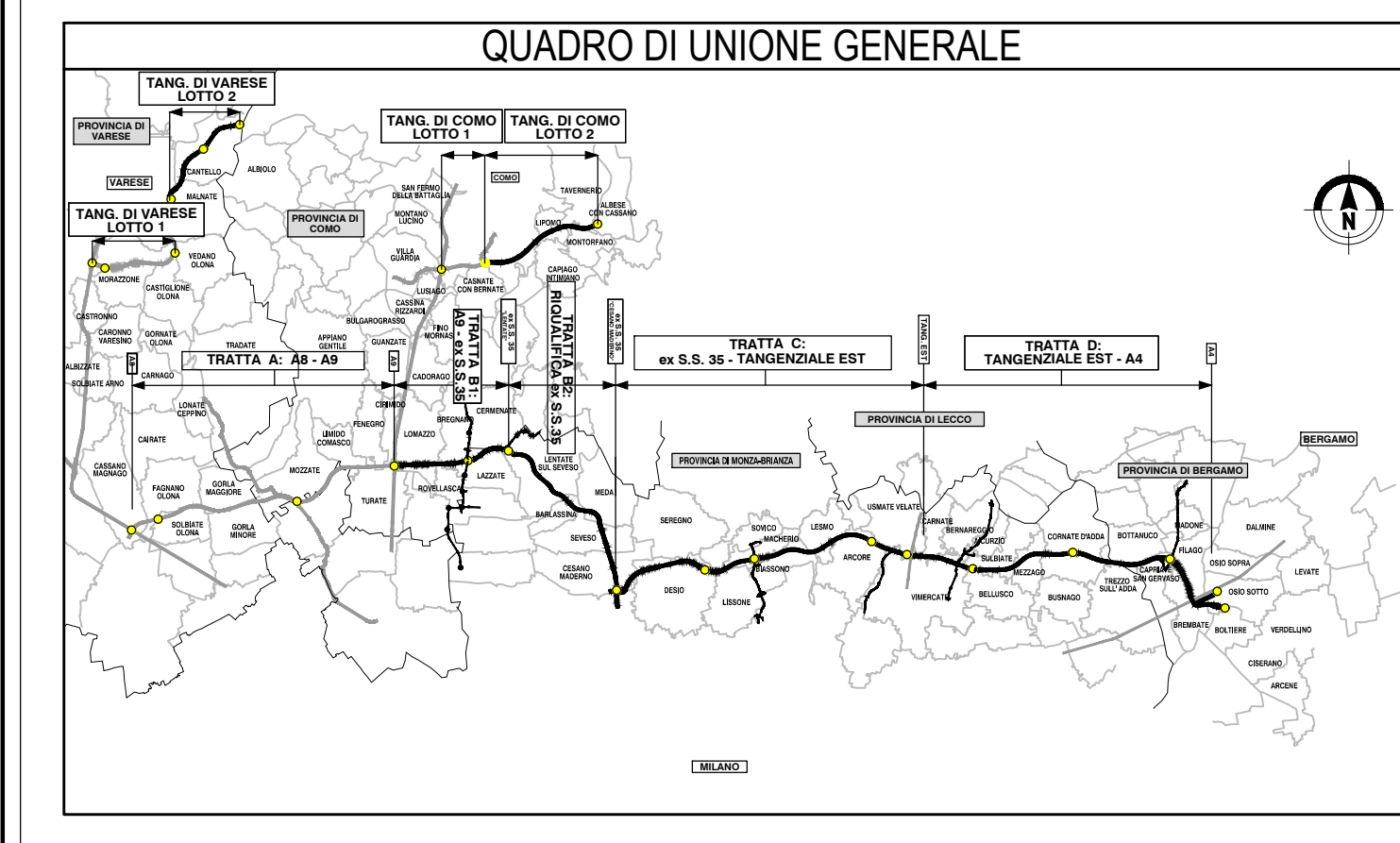


NOTE

- PER QUANTO ATTIENE ALLE CARATTERISTICHE DEI MATERIALI IMPIEGATI SI RIMANDA ALLO SPECIFICO ELABORATO TIPOLOGICO "ESRGA03G00000E025"
- LE MISURE RELATIVE ALLE QUOTE "H" SONO RIFERITE A PARTIRE DALLA QUOTA DELLA SOLETTA INDICATE IN TABELLA AL NETTO DELLA EVENTUALE VELETTA DI PASSAGGIO TRA UN CONCIO E IL SUCCESSIVO

CONCIO 1W CARREGGIATA OVEST					CONCIO 1E CARREGGIATA EST				
Hsx,i	Hsx,f	Lsx,i	Lsx,f	Q. Soletta	Hdx,i	Hdx,f	Ldx,i	Ldx,f	Q. Soletta
9,27	9,18	23,21	23,36	198,18	9,27	9,18	21,41	21,41	198,18

CONCIO 2W CARREGGIATA OVEST					CONCIO 2E CARREGGIATA EST				
Hsx,i	Hsx,f	Lsx,i	Lsx,f	Q. Soletta	Hdx,i	Hdx,f	Ldx,i	Ldx,f	Q. Soletta
9,30	9,18	23,36	23,53	198,06	9,30	9,18	21,41	21,41	198,06



COLLEGAMENTO AUTOSTRADALE  
DALMINE-COMO-VARESE-VALICO DEL GAGGIOLO E OPERE AD ESSO CONNESSE

PROGETTO ESECUTIVO  
TRATTA C

OPERE D'ARTE MAGGIORI  
GALLIE ARTIFICIALI  
GALLERIA LINEA FS MILANO-CHIASSO  
MANUFATTO GETTATO IN OPERA - CARPENTERIA - SEZIONI TRASVERSALI - TAVOLA 1

IDENTIFICAZIONE ELABORATO		CONTRANTE GENERALE	
IMPIANTO	CONCESSIONE AUTOSTRADALE	CONTRANTE	PEDELOMBARDA NUOVA S.p.A.
PROGETTO	PROGETTO ESECUTIVO	DATA	15/06/2023
REDAZIONE	REDAZIONE	REVISIONI	01
PROVA	PROVA	ELABORAZIONE PROGETTUALE	PROGETTISTI
CONFERMA	CONFERMA	PROVA	PROVA
CONFERMA	CONFERMA	PROVA	PROVA