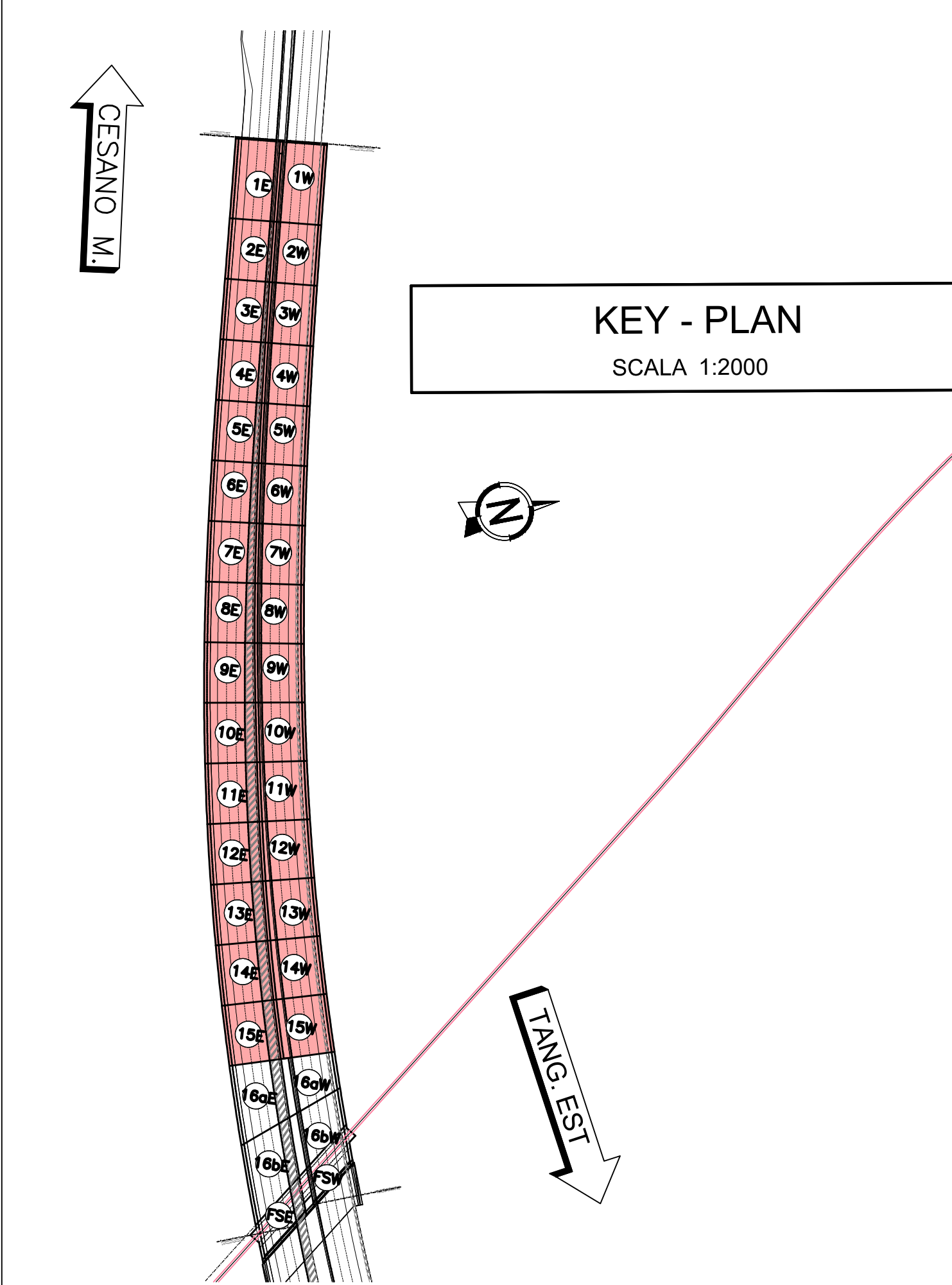
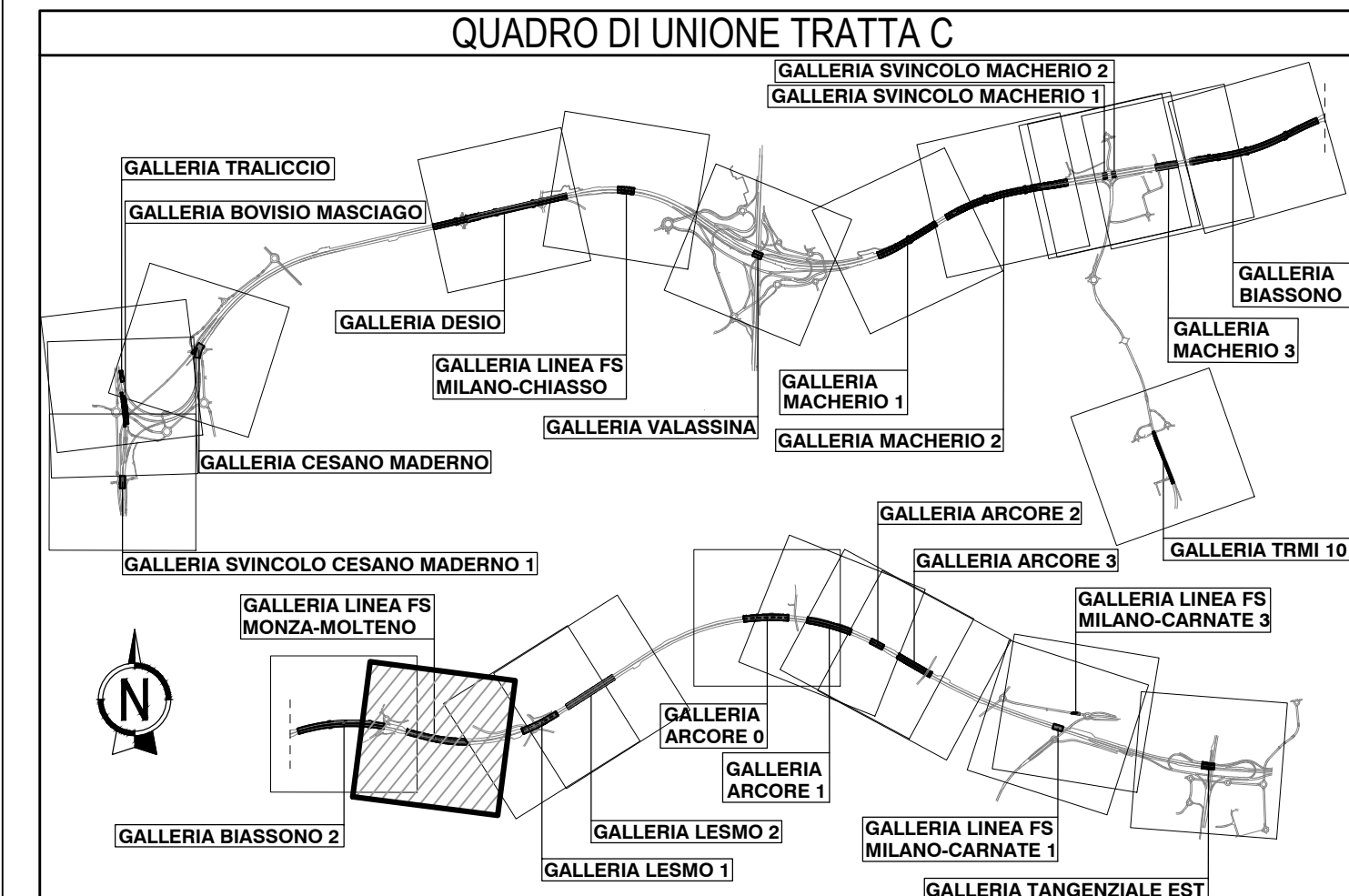
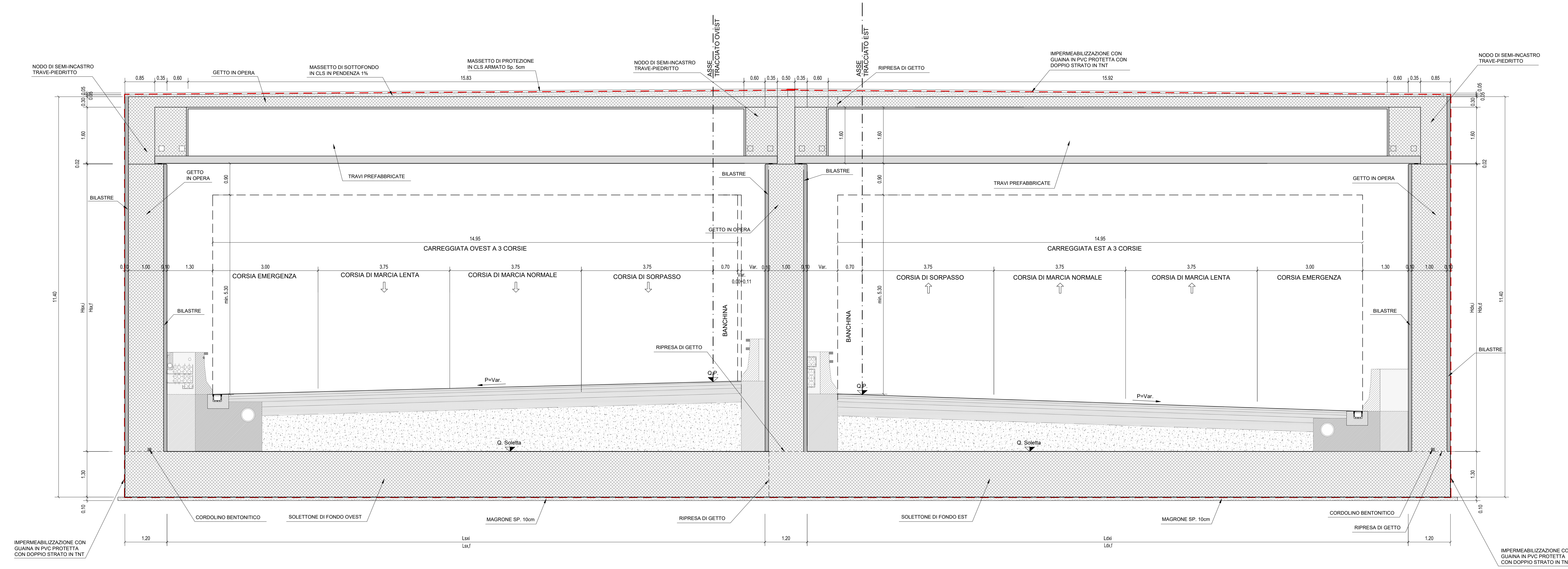


SEZIONE TRASVERSALE

SCALA 1:50

GALLERIA MONZA - MOLTEÑO  
CONCI 1-15 W/E



KEY - PLAN  
SCALA 1:2000

NOTE

- PER QUANTO ATTIENE ALLE CARATTERISTICHE DEI MATERIALI IMPIEGATI SI RIMANDA ALLO SPECIFICO ELABORATO TIPOLOGICO
- LE MISURE RELATIVE ALLA QUOTE "H" SONO RIFERITE A PARTIRE DALLA QUOTA DELLA SOLETTA INDICATE IN TABELLA AL NETTO DELLA EVENTUALE VELETTA DI PASSAGGIO TRA UN CONCIO E IL SUCCESSIVO
- LA POSA IN OPERA DELL'IMPERMEABILIZZAZIONE AL DI SOTTO DELLA SOLETTA DI FONDO DELLA GALLERIA SARÀ PREVISTA QUALORA DURANTE LE FASE DI SCAVO SI RICONTRI LA PRESENZA DI FALDE SOSPESSE

CONCIO 1W CARREGGIATA OVEST					CONCIO 1E CARREGGIATA EST				
Hsx,i	Hsx,f	Lsx,i	Lsx,f	Q. Soletta	Hdx,i	Hdx,f	Ldx,i	Ldx,f	Q. Soletta
8,18	7,90	17,03	17,17	183,73	8,18	7,90	17,12	17,06	183,73

CONCIO 6W CARREGGIATA OVEST					CONCIO 6E CARREGGIATA EST				
Hsx,i	Hsx,f	Lsx,i	Lsx,f	Q. Soletta	Hdx,i	Hdx,f	Ldx,i	Ldx,f	Q. Soletta
7,87	7,88	17,59	17,70	183,39	7,87	7,88	18,10	18,55	183,39

CONCIO 11W CARREGGIATA OVEST					CONCIO 11E CARREGGIATA EST				
Hsx,i	Hsx,f	Lsx,i	Lsx,f	Q. Soletta	Hdx,i	Hdx,f	Ldx,i	Ldx,f	Q. Soletta
8,23	8,35	18,17	18,53	183,43	8,23	8,35	20,20	20,24	183,43

CONCIO 2W CARREGGIATA OVEST					CONCIO 2E CARREGGIATA EST				
Hsx,i	Hsx,f	Lsx,i	Lsx,f	Q. Soletta	Hdx,i	Hdx,f	Ldx,i	Ldx,f	Q. Soletta
8,05	7,89	17,17	17,28	183,59	8,05	7,89	17,06	17,16	183,59

CONCIO 7W CARREGGIATA OVEST					CONCIO 7E CARREGGIATA EST				
Hsx,i	Hsx,f	Lsx,i	Lsx,f	Q. Soletta	Hdx,i	Hdx,f	Ldx,i	Ldx,f	Q. Soletta
7,96	8,01	17,70	17,80	183,31	7,96	8,01	18,55	19,02	183,31

CONCIO 12W CARREGGIATA OVEST					CONCIO 12E CARREGGIATA EST				
Hsx,i	Hsx,f	Lsx,i	Lsx,f	Q. Soletta	Hdx,i	Hdx,f	Ldx,i	Ldx,f	Q. Soletta
8,23	8,36	18,53	18,94	183,55	8,23	8,35	20,24	20,21	183,55

CONCIO 3W CARREGGIATA OVEST					CONCIO 3E CARREGGIATA EST				
Hsx,i	Hsx,f	Lsx,i	Lsx,f	Q. Soletta	Hdx,i	Hdx,f	Ldx,i	Ldx,f	Q. Soletta
7,89	7,76	17,28	17,39	183,59	7,89	7,78	17,16	17,39	183,59

CONCIO 8W CARREGGIATA OVEST					CONCIO 8E CARREGGIATA EST				
Hsx,i	Hsx,f	Lsx,i	Lsx,f	Q. Soletta	Hdx,i	Hdx,f	Ldx,i	Ldx,f	Q. Soletta
8,01	8,10	17,80	17,91	183,31	8,01	8,10	19,02	19,50	183,31

CONCIO 13W CARREGGIATA OVEST					CONCIO 13E CARREGGIATA EST				
Hsx,i	Hsx,f	Lsx,i	Lsx,f	Q. Soletta	Hdx,i	Hdx,f	Ldx,i	Ldx,f	Q. Soletta
8,23	8,36	18,94	19,28	183,67	8,23	8,36	20,21	20,22	183,67

CONCIO 4W CARREGGIATA OVEST					CONCIO 4E CARREGGIATA EST				
Hsx,i	Hsx,f	Lsx,i	Lsx,f	Q. Soletta	Hdx,i	Hdx,f	Ldx,i	Ldx,f	Q. Soletta
7,78	7,71	17,38	17,49	183,59	7,78	7,71	17,39	17,71	183,59

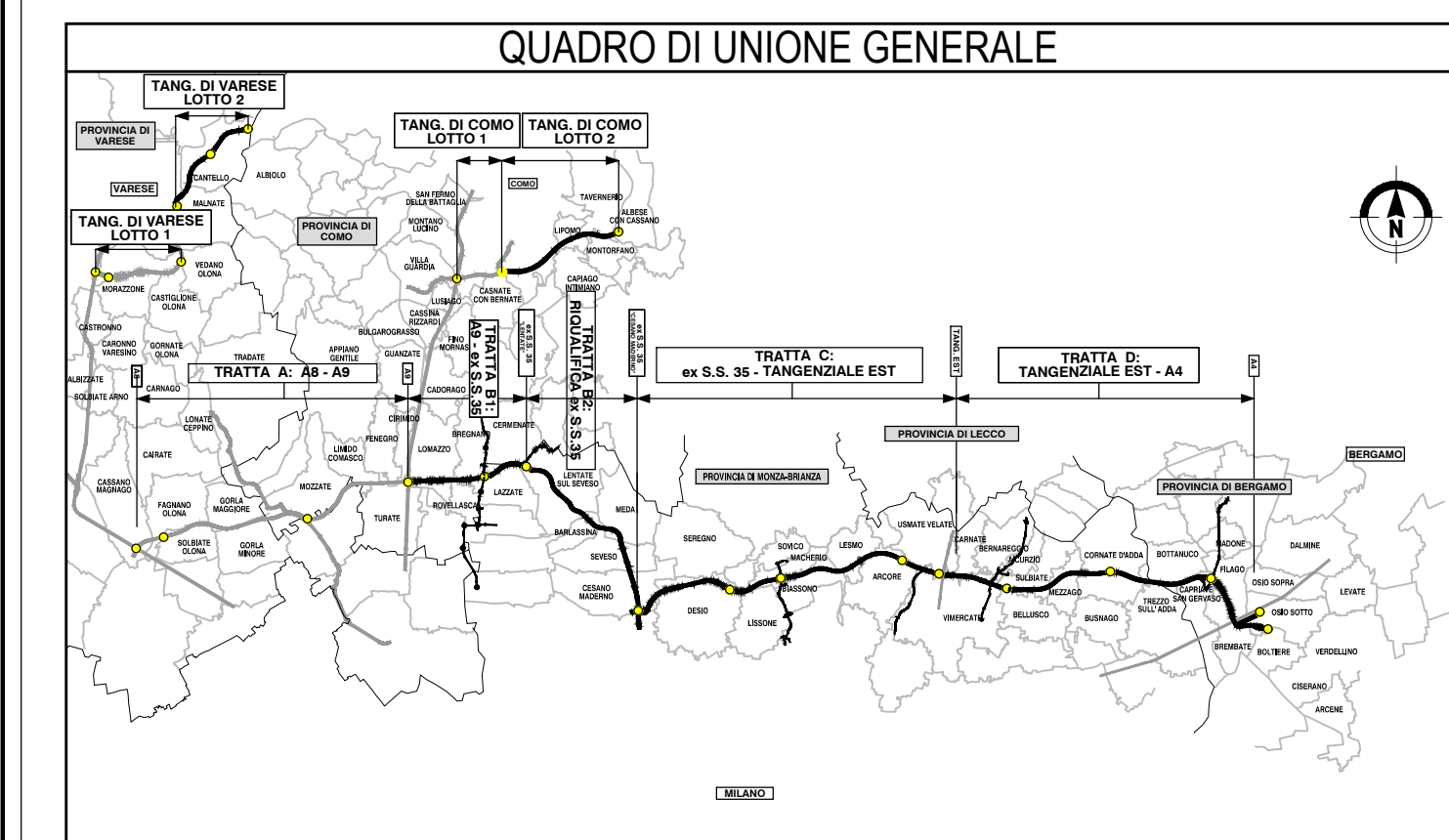
CONCIO 9W CARREGGIATA OVEST					CONCIO 9E CARREGGIATA EST				
Hsx,i	Hsx,f	Lsx,i	Lsx,f	Q. Soletta	Hdx,i	Hdx,f	Ldx,i	Ldx,f	Q. Soletta
8,10	8,23	17,91	17,98	183,31	8,10	8,23	19,50	19,96	183,31

CONCIO 14W CARREGGIATA OVEST					CONCIO 14E CARREGGIATA EST				
Hsx,i	Hsx,f	Lsx,i	Lsx,f	Q. Soletta	Hdx,i	Hdx,f	Ldx,i	Ldx,f	Q. Soletta
8,23	8,36	19,28	19,66	183,80	8,23	8,36	20,22	20,16	183,80

CONCIO 5W CARREGGIATA OVEST					CONCIO 5E CARREGGIATA EST				
Hsx,i	Hsx,f	Lsx,i	Lsx,f	Q. Soletta	Hdx,i	Hdx,f	Ldx,i	Ldx,f	Q. Soletta
7,82	7,79	17,49	17,59	183,47	7,82	7,79	17,71	18,10	183,47

CONCIO 10W CARREGGIATA OVEST					CONCIO 10E CARREGGIATA EST				
Hsx,i	Hsx,f	Lsx,i	Lsx,f	Q. Soletta	Hdx,i	Hdx,f	Ldx,i	Ldx,f	Q. Soletta
8,23	8,23	17,98	18,17	183,31	8,23	8,35	19,96	20,20	183,31

CONCIO 15W CARREGGIATA OVEST					CONCIO 15E CARREGGIATA EST				
Hsx,i	Hsx,f	Lsx,i	Lsx,f	Q. Soletta	Hdx,i	Hdx,f	Ldx,i	Ldx,f	Q. Soletta
8,23	8,35	19,66	19,87	183,92	8,23	8,35	20,16	20,24	183,92



COLLEGAMENTO AUTOSTRADALE  
DALMINE-COMO-VARESE-VALICO DEL GAGGIOLO E OPERE AD ESSO CONNESSE

PROGETTO ESECUTIVO  
TRATTA C

OPERE D'ARTE MAGGIORI  
GALLERIE ARTIFICIALI  
GALLERIA LINEA FS MONZA - MOLTEÑO  
CARPENTERIA - CONCI DA 1 A 15 - SEZIONI TRASVERSALE

CONTRATTANTE GENERALE  
PEDELOMBARDA NUOVA S.p.A.

PROGETTISTA  
PROGETTO ESECUTIVO

CONCETTORE  
PROGETTO ESECUTIVO