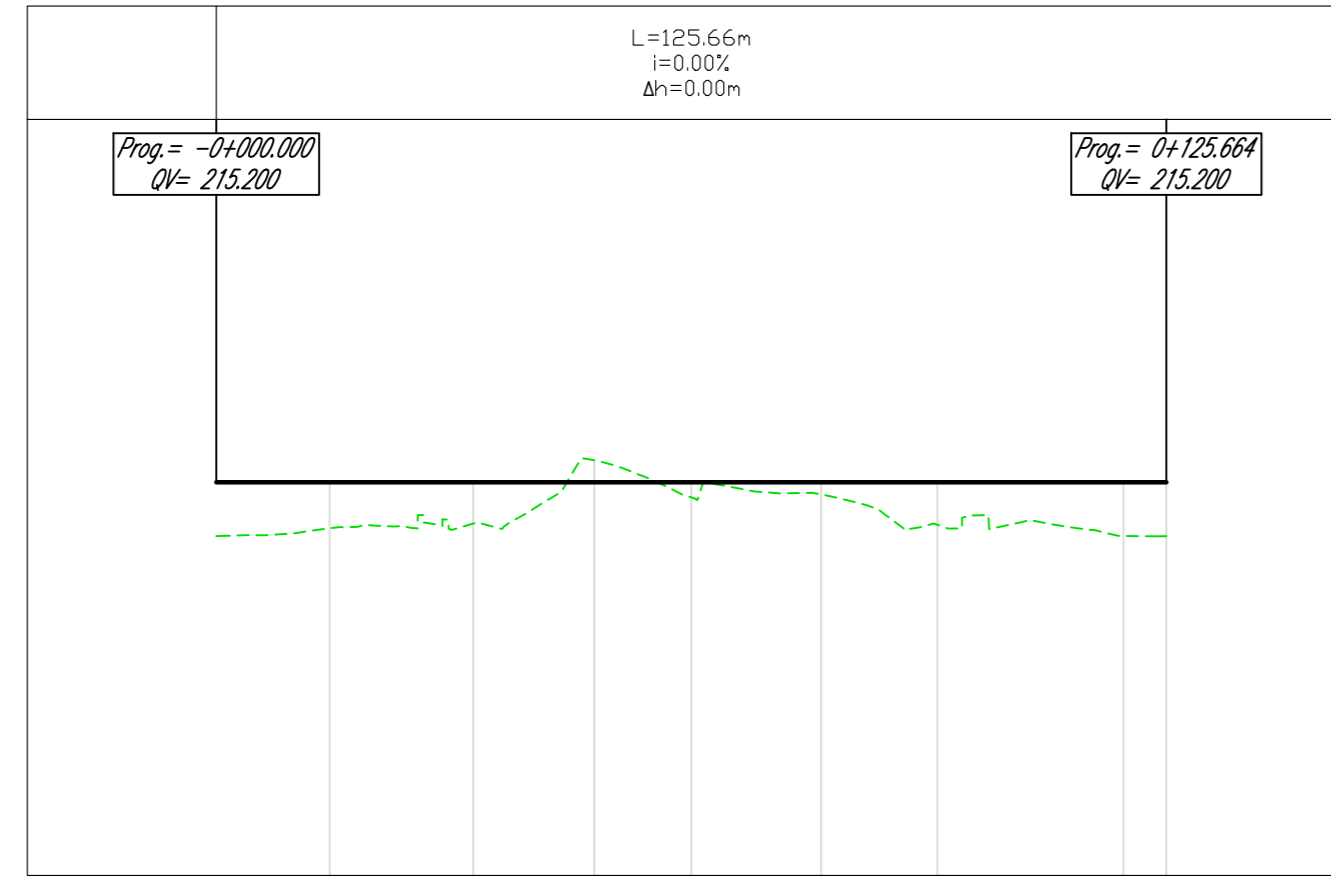


Profilo: ASSE V - (33)
Scala: 1000:100 - Q.Rif. : 210.00

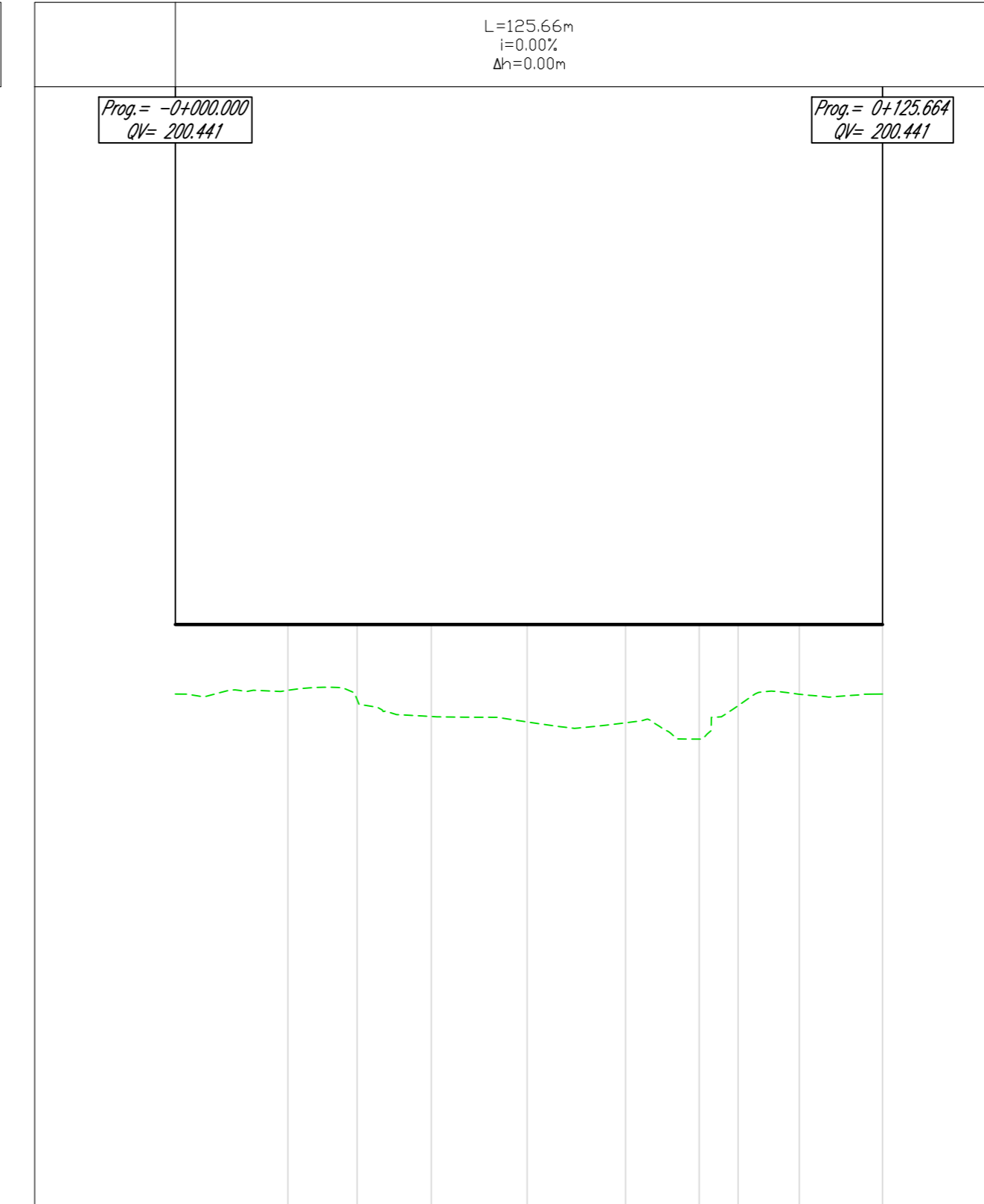
LIVELLETTA



NUMERO SEZIONE	1	2	3	4	5	6	7	8	9
DISTANZE PROGRESSIVE	0+000.000	0+003.000	0+013.000	0+020.000	0+032.000	0+044.000	0+056.000	0+068.000	0+075.000
DISTANZE PARZIALI	15,00	16,97	16,01	12,94	17,16	15,39	24,61	8,66	
QUOTE PROGETTO	214,69	214,69	214,68	215,49	215,00	215,04	214,64	214,49	214,49
QUOTE TERRENO	214,69	214,69	214,68	215,49	215,00	215,04	214,64	214,49	214,49
DIFFERENZA QUOTE	0,00	0,00	0,00	0,00	0,00	0,00	0,00	0,00	0,00
ANDAMENTO PLANIMETRICO	L=125,66m R=20,00m								
ANDAMENTO CICLI	Sinistra Destra								
ETOMETRICHE	00 01 01								

Profilo: ASSE C - (30)
Scala: 1000:100 - Q.Rif. : 190.00

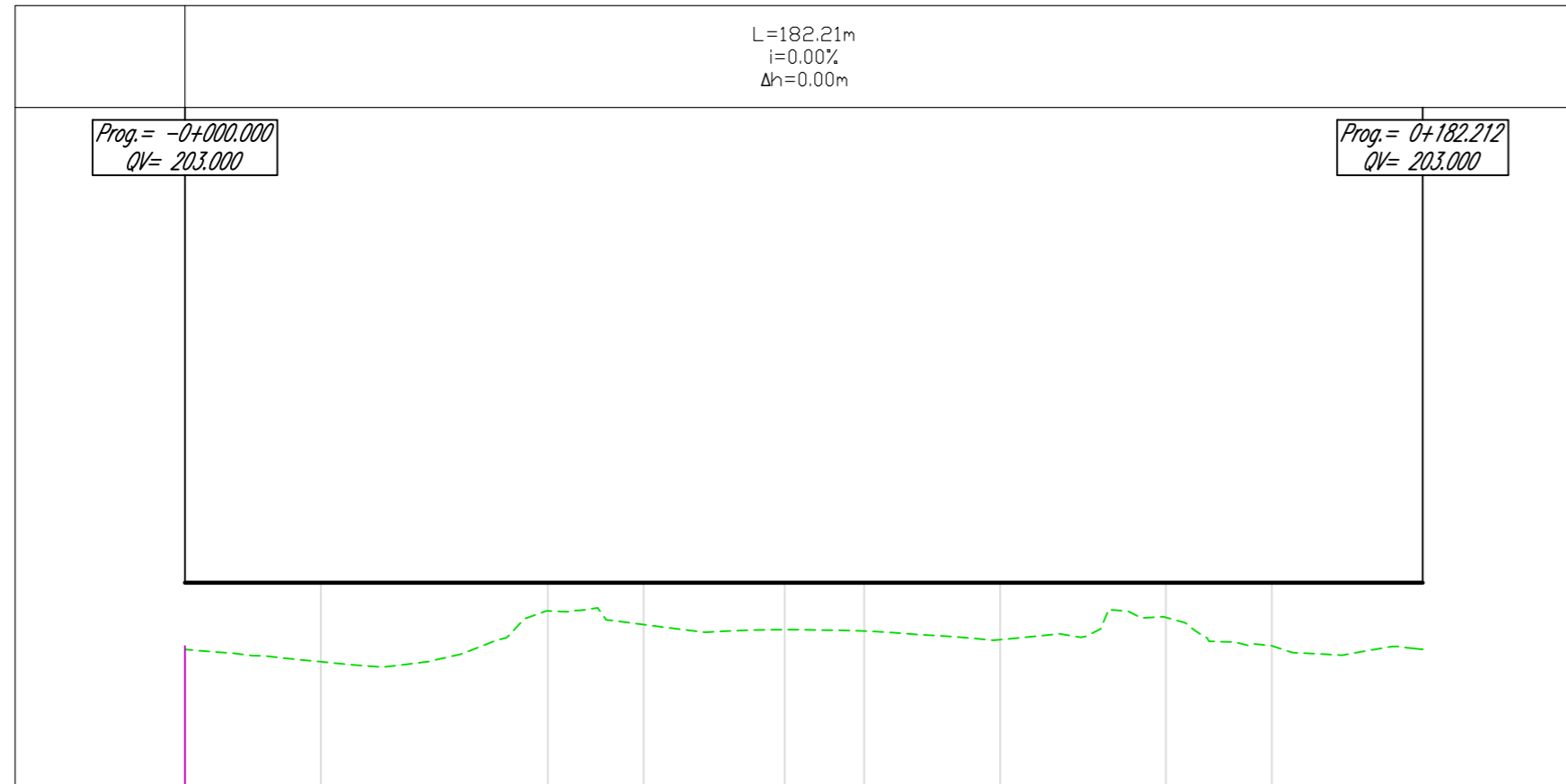
LIVELLETTA



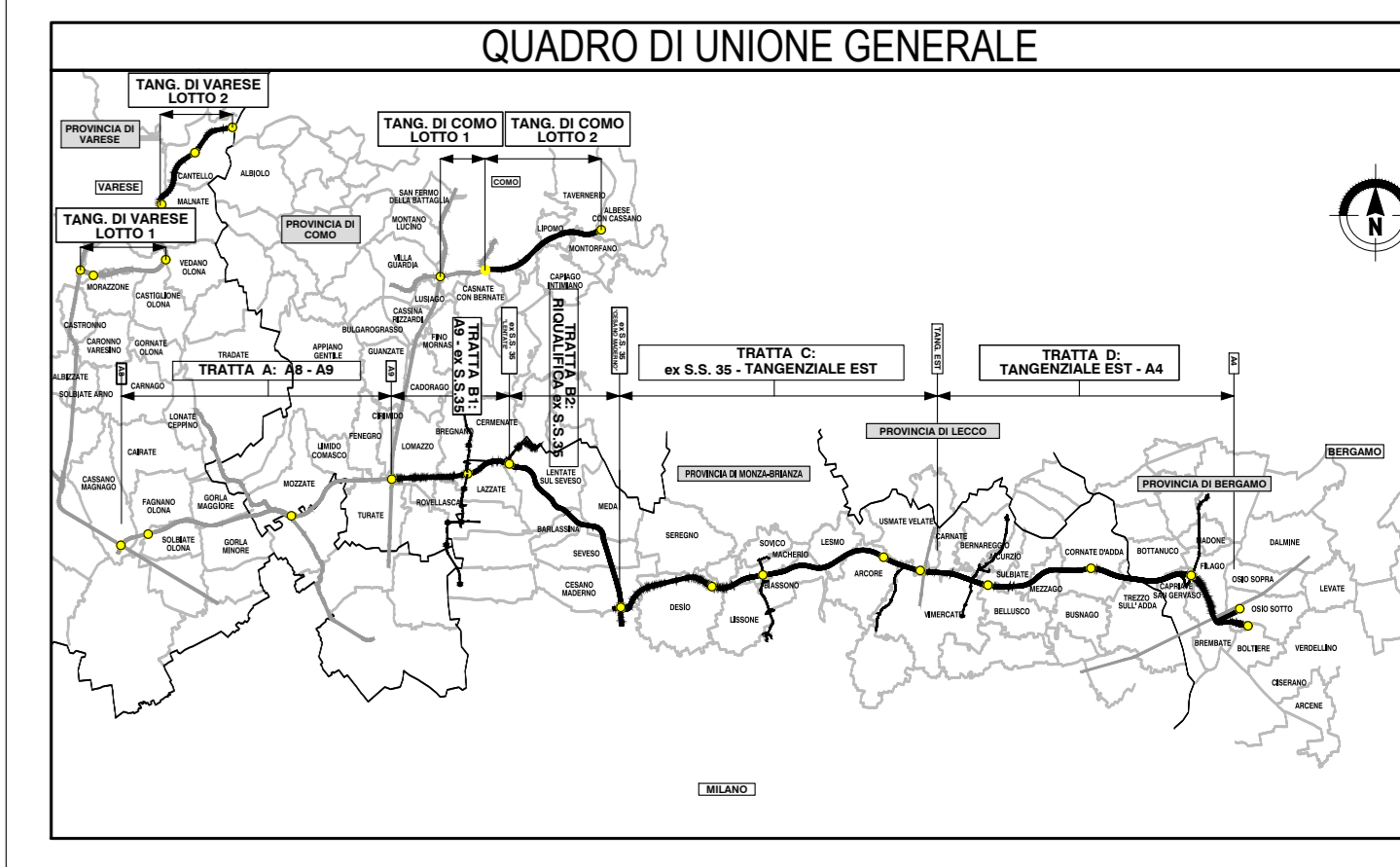
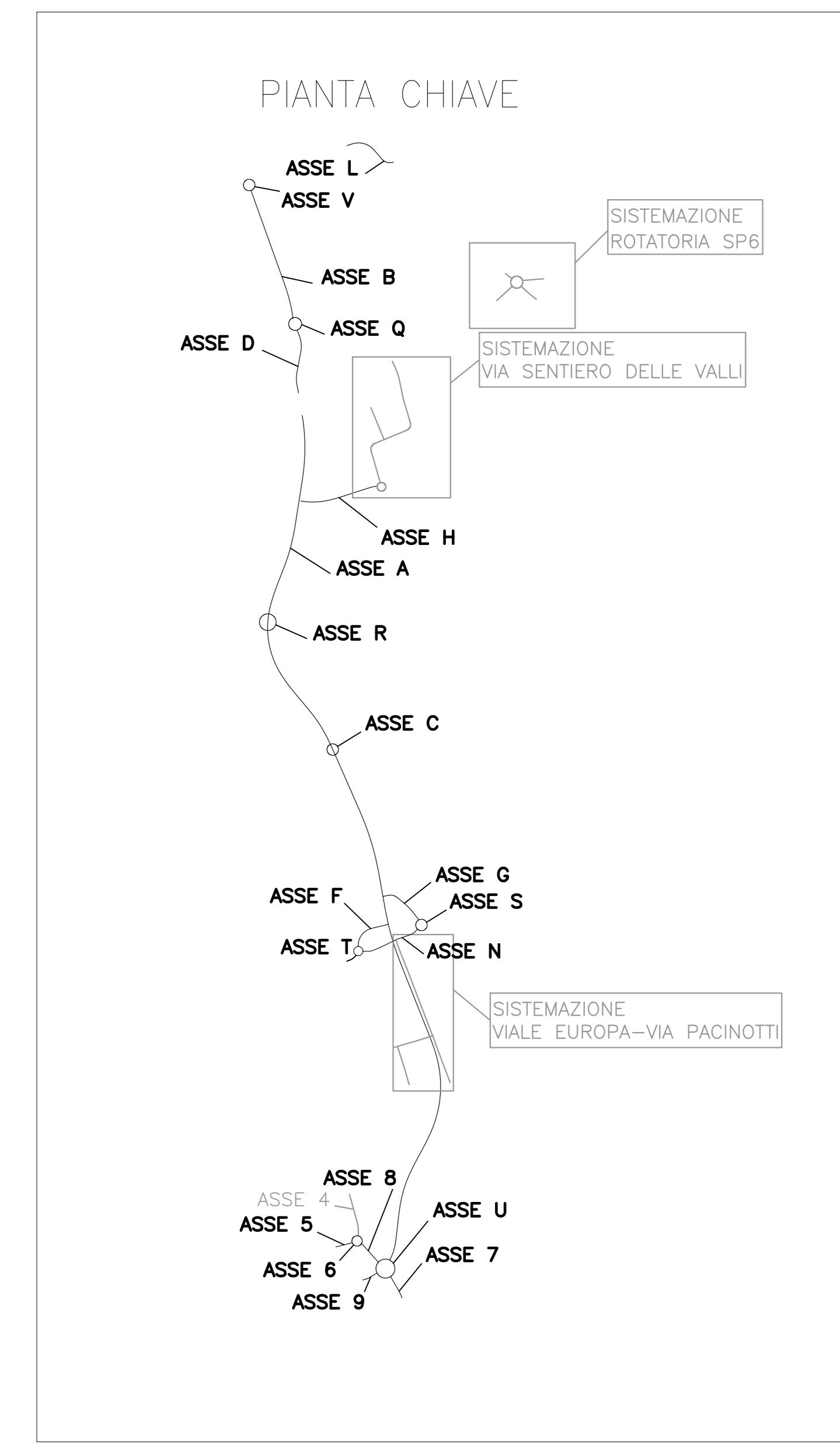
NUMERO SEZIONE	1	2	3	4	5	6	7	8	9	10
DISTANZE PROGRESSIVE	0+000.000	0+020.000	0+022.300	0+045.490	0+062.510	0+080.000	0+092.000	0+100.000	0+108.000	0+125.664
DISTANZE PARZIALI	20,00	12,30	13,18	17,01	17,49	13,00	6,59	10,00	14,70	
QUOTE PROGETTO	199,20	199,27	199,71	198,01	198,71	198,69	198,40	199,00	199,20	199,20
QUOTE TERRENO	199,20	199,27	199,71	198,01	198,71	198,69	198,40	199,00	199,20	199,20
DIFFERENZA QUOTE	0,00	0,00	0,00	0,00	0,00	0,00	0,00	0,00	0,00	0,00
ANDAMENTO PLANIMETRICO	L=125,66m R=20,00m									
ANDAMENTO CICLI	Sinistra Destra									
ETOMETRICHE	00 01 01									

Profilo: ASSE R - (31)
Scala: 1000:100 - Q.Rif. : 200.00

LIVELLETTA



NUMERO SEZIONE	1	2	3	4	5	6	7	8	9
DISTANZE PROGRESSIVE	0+000.000	0+003.000	0+051.640	0+067.251	0+088.300	0+100.000	0+120.000	0+144.400	0+182.210
DISTANZE PARZIALI	20,00	33,42	14,10	20,77	11,70	20,00	24,40	15,60	
QUOTE PROGETTO	202,00	202,00	202,59	202,00	202,00	202,00	202,00	202,00	202,00
QUOTE TERRENO	202,00	202,00	202,59	202,00	202,00	202,00	202,00	202,00	202,00
DIFFERENZA QUOTE	0,00	0,00	0,00	0,00	0,00	0,00	0,00	0,00	0,00
ANDAMENTO PLANIMETRICO	L=182,21m R=20,00m								
ANDAMENTO CICLI	Sinistra Destra								
ETOMETRICHE	00 01 01								



CONFERENZA REGIONALE DELLO STATO REGIONALE
CONFERENZA REGIONALE DELLO STATO REGIONALE

COLLEGAMENTO AUTOSTRADALE DALMINE-COMO-VARESE-VALICO DEL GAGGIOLO E OPERE AD ESSO CONNESSE

PROGETTO ESECUTIVO TRATTA C

PROGETTO STRADALE OPERA CONNESSA A TRM10
PROFILO LONGITUDINALE E
PROFILO LONGITUDINALE ASSI V - R - C

CONTRAENTE GENERALE
PEDELOMBARDA NUOVA S.p.A.

FASE PROGETTUALE	AMBITO	TRATTA	CANTIERI	OPERA	FASE LAVORO	TEMPUS LAVORO	REVISIONE ESTERNA	DATA	REVISIONE	ELABORAZIONE PROGETTUALE
PR	SD	CC	HS	CE	000	PR	002	A	Aprile 2023	0001

DATA: 30 luglio 2023
SCALA: 1:1000/1:100

CONCORSO REGIONALE
CONCORSO REGIONALE

CONCORSO REGIONALE
CONCORSO REGIONALE