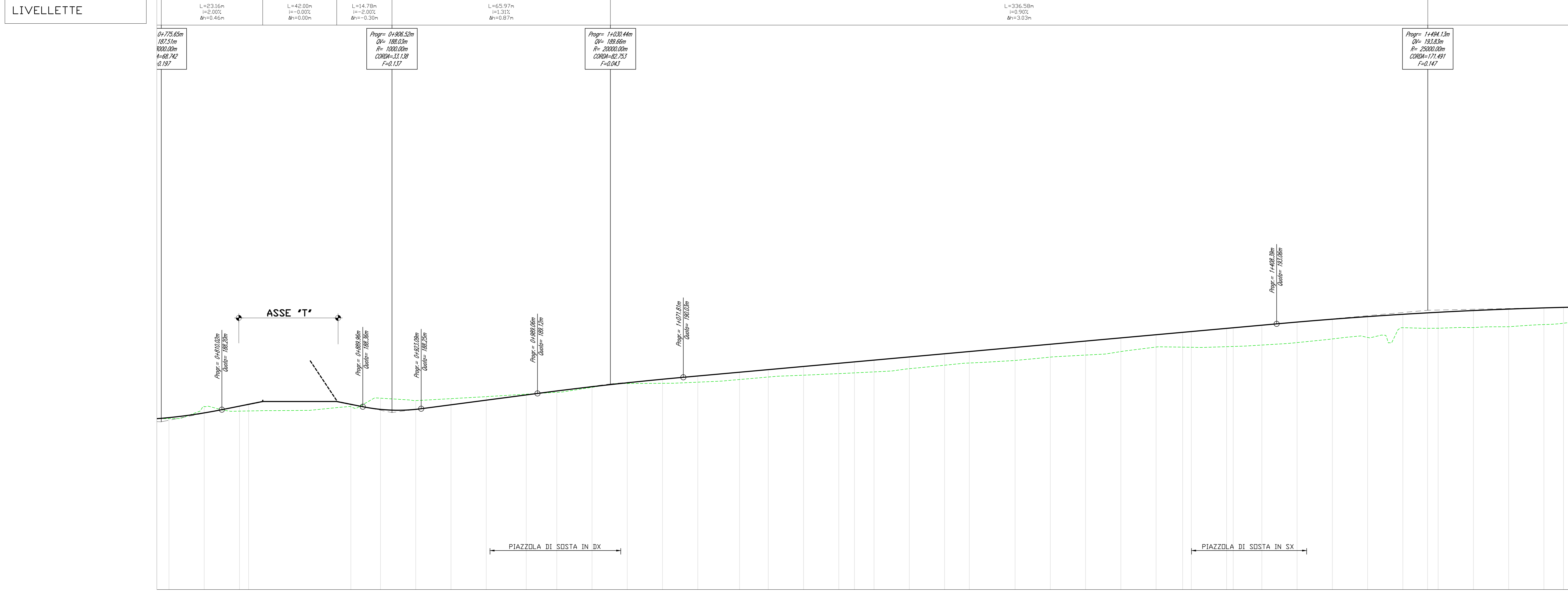
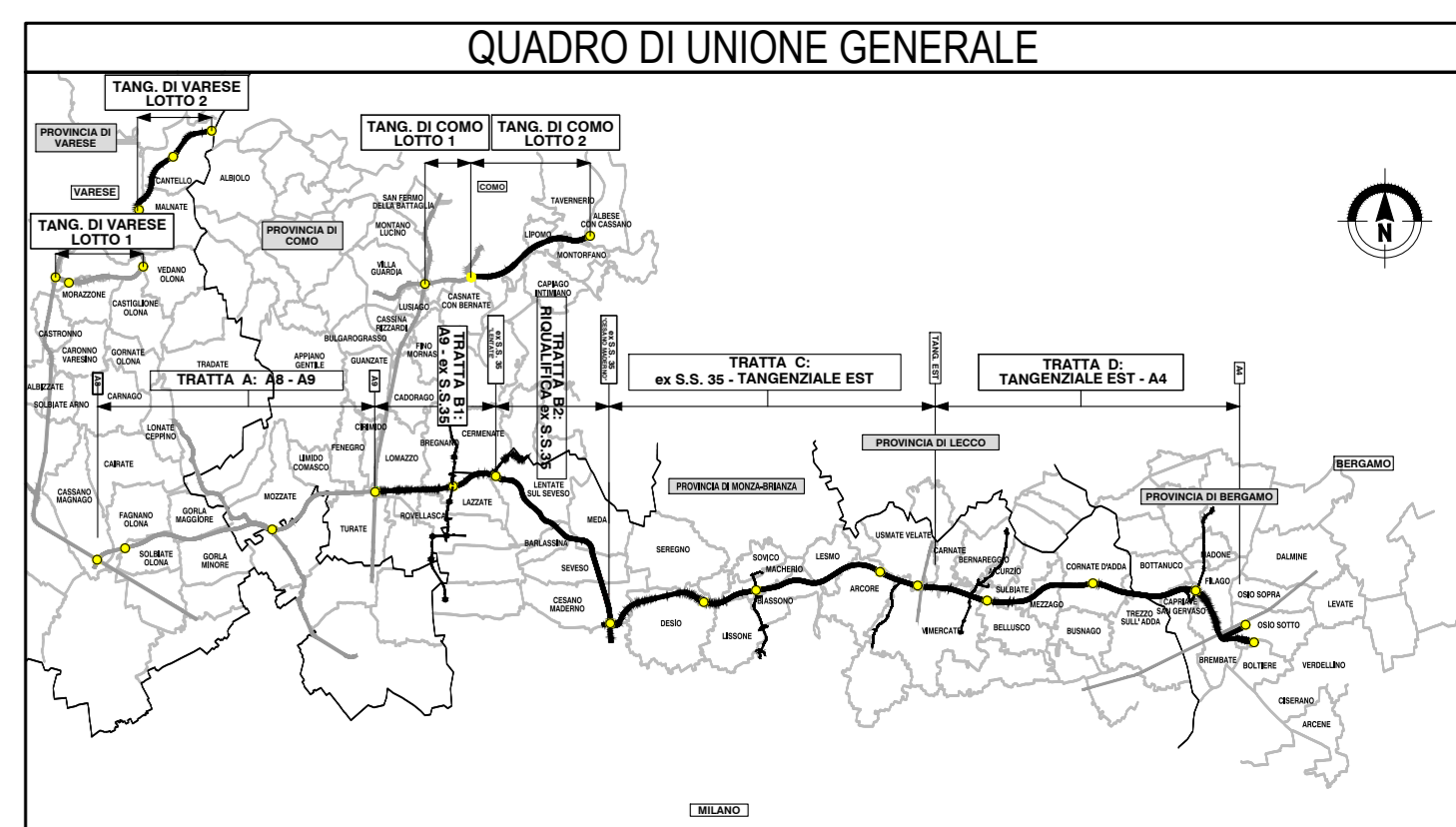
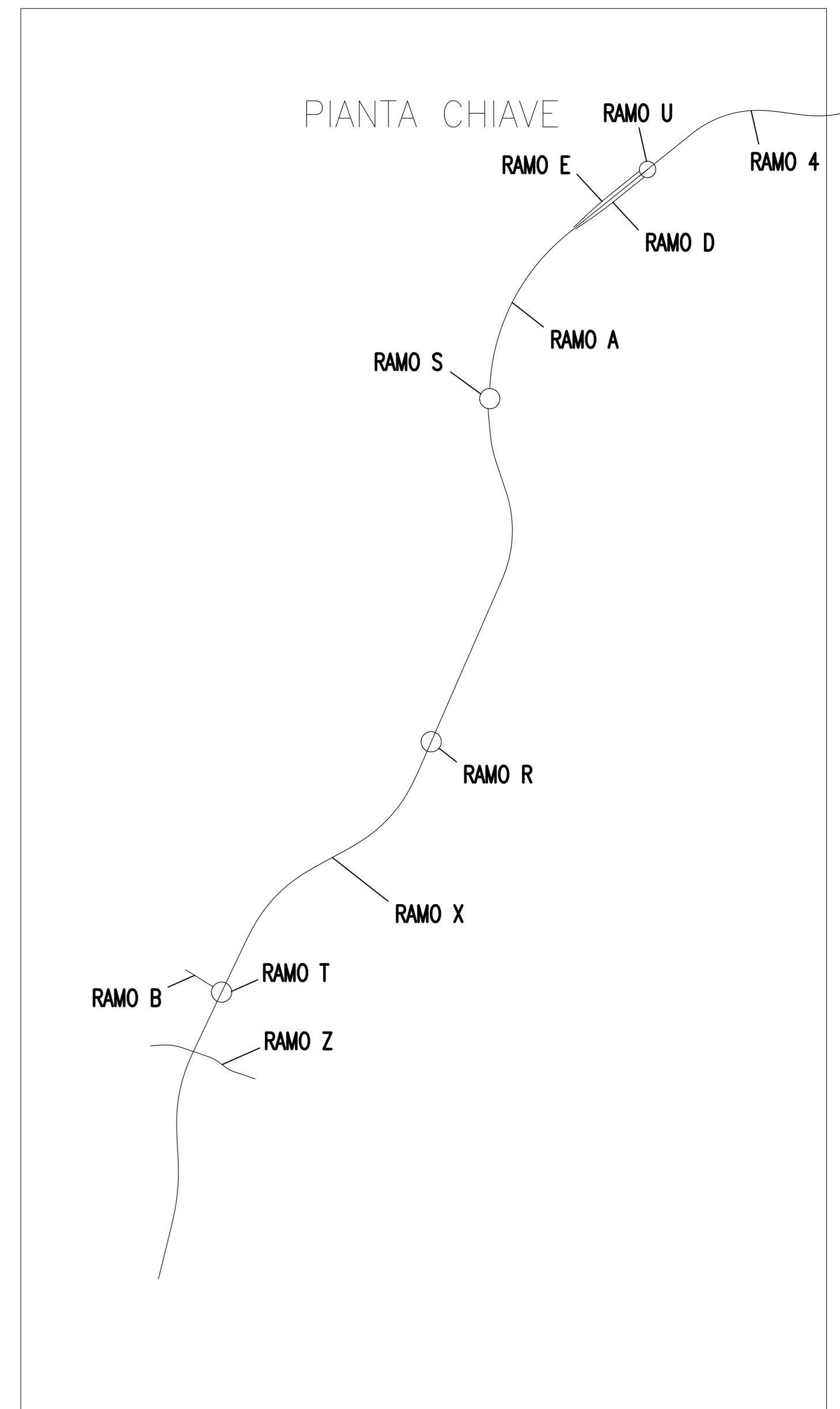


Profilo: ASSE X- TRM17 - (30)  
Scala: 200/20 - Q.Rif.: 178.00



NUMERO SEZIONE	46	47	49	50	51	52	53	54	55	56	57	58	59	60	61	62	63	64	65	66	67	68	69	70	71	72	73	74	75	76	77	78	79	80	81	82	83	84	85	86	87	88	89				
DISTANZE PROGRESSIVE	0+20,00	0+40,00	0+60,00	0+80,00	0+98,00	0+118,00	0+138,00	0+158,00	0+178,00	0+198,00	0+218,00	0+238,00	0+258,00	0+278,00	0+298,00	0+318,00	0+338,00	0+358,00	0+378,00	0+398,00	0+418,00	0+438,00	0+458,00	0+478,00	0+498,00	0+518,00	0+538,00	0+558,00	0+578,00	0+598,00	0+618,00	0+638,00	0+658,00	0+678,00	0+698,00	0+718,00	0+738,00	0+758,00	0+778,00	0+798,00	0+818,00	0+838,00	0+858,00	0+878,00	0+898,00		
DISTANZE PARZIALI		20,00	20,00	18,00	18,00	20,00	20,00	20,00	20,00	20,00	20,00	20,00	20,00	20,00	20,00	20,00	20,00	20,00	20,00	20,00	20,00	20,00	20,00	20,00	20,00	20,00	20,00	20,00	20,00	20,00	20,00	20,00	20,00	20,00	20,00	20,00	20,00	20,00	20,00	20,00	20,00	20,00	20,00	20,00	20,00	20,00	
QUOTE PROGETTO	178,00	178,00	178,00	178,00	178,00	178,00	178,00	178,00	178,00	178,00	178,00	178,00	178,00	178,00	178,00	178,00	178,00	178,00	178,00	178,00	178,00	178,00	178,00	178,00	178,00	178,00	178,00	178,00	178,00	178,00	178,00	178,00	178,00	178,00	178,00	178,00	178,00	178,00	178,00	178,00	178,00	178,00	178,00	178,00	178,00	178,00	
QUOTE TERRENO	178,00	178,00	178,00	178,00	178,00	178,00	178,00	178,00	178,00	178,00	178,00	178,00	178,00	178,00	178,00	178,00	178,00	178,00	178,00	178,00	178,00	178,00	178,00	178,00	178,00	178,00	178,00	178,00	178,00	178,00	178,00	178,00	178,00	178,00	178,00	178,00	178,00	178,00	178,00	178,00	178,00	178,00	178,00	178,00	178,00	178,00	
DIFFERENZA QUOTE	0,00	0,00	0,00	0,00	0,00	0,00	0,00	0,00	0,00	0,00	0,00	0,00	0,00	0,00	0,00	0,00	0,00	0,00	0,00	0,00	0,00	0,00	0,00	0,00	0,00	0,00	0,00	0,00	0,00	0,00	0,00	0,00	0,00	0,00	0,00	0,00	0,00	0,00	0,00	0,00	0,00	0,00	0,00	0,00	0,00	0,00	
ANDAMENTO PLANIMETRICO	L=307,54m																						L=130,35m R=400,00m													L=131,00m A=220,00				L=121,00m A=220,00				L=110,25m A=240,00			L=15,4 R=400,00
ANDAMENTO CICLI	Sinoistra																						Destra																								
ETOMETRICHE	[Scale bar showing 0, 10, 20, 30, 40, 50, 60, 70, 80, 90, 100 meters]																																														



**CONCESSIONARI**  
**CONTRAENTE GENERALE**  
**PEDELOMBARDA NUOVA S.p.A.**

**COLLEGAMENTO AUTOSTRADALE DALMINE-COMO-VARESE-VALICO DEL GAGGIULO E OPERE AD ESSO CONNESSE**

**PROGETTO ESECUTIVO TRATTA C**

**PROGETTO STRADALE OPERA CONNESSA TRM17**

**PROFILO LONGITUDINALE E PROFILO LONGITUDINALE ASSE X - TAV. 2**

DATA: 30 luglio 2023

SCALA: 1:1000/1:500

CONFEZIONATO

CONCESSIONARIO

PROGETTISTA

**CONFERMAZIONE**

IL PROGETTO È STATO VERIFICATO E APPROVATO PER L'ESECUZIONE IN TUTTI I SUOI DETTAGLI.