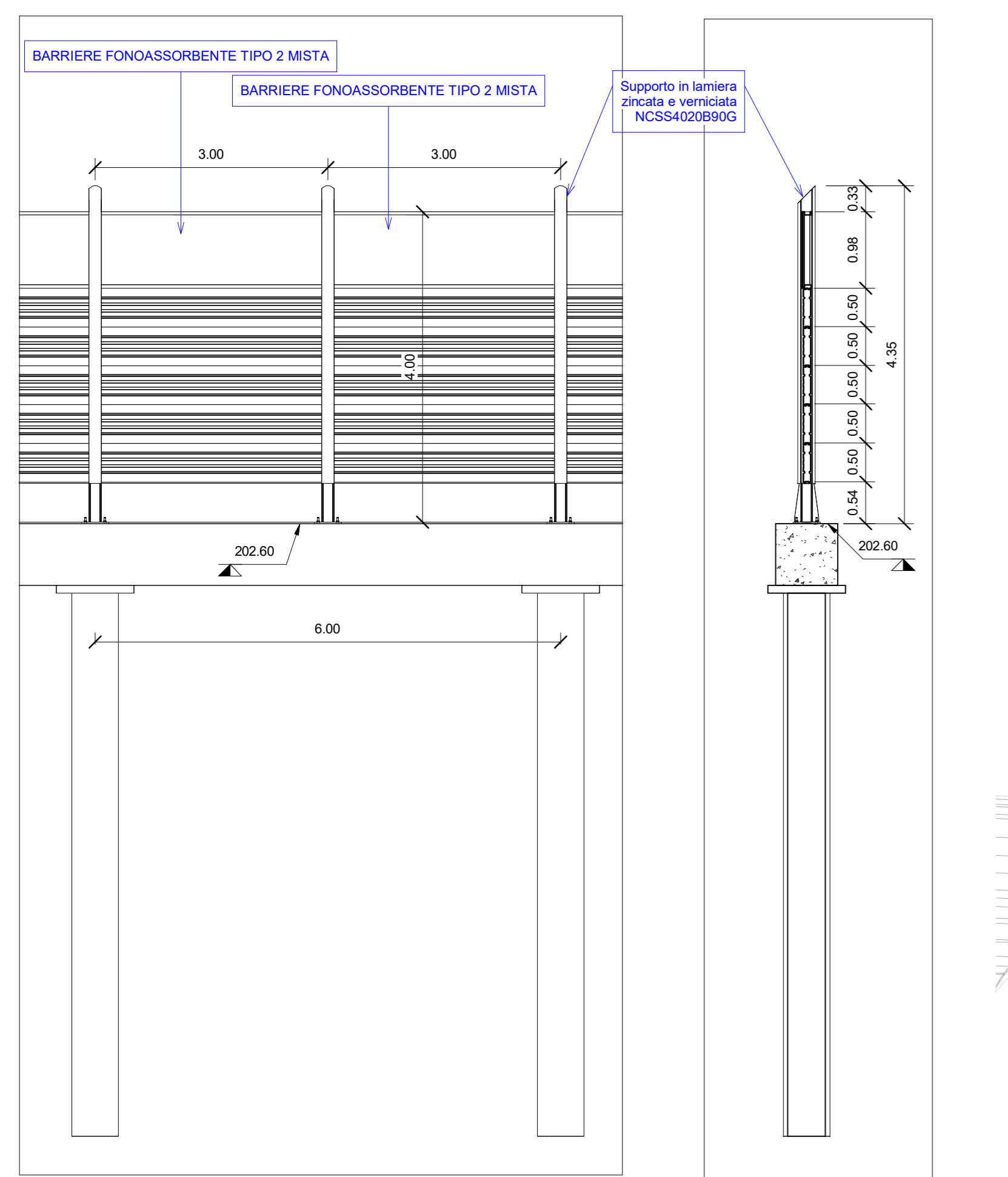



Abaco Coordinate di Tracciamento - Opere				Abaco Coordinate di Tracciamento - Opere				Abaco Coordinate di Tracciamento - Opere				Abaco Coordinate di Tracciamento - Opere				Abaco Coordinate di Tracciamento - Opere				Abaco Coordinate di Tracciamento - Opere				Abaco Coordinate di Tracciamento - Opere				Abaco Coordinate di Tracciamento - Opere				Abaco Coordinate di Tracciamento - Opere											
P.01	E	N		P.01	E	N		P.01	E	N		P.01	E	N		P.01	E	N		P.01	E	N		P.01	E	N		P.01	E	N		P.01	E	N		P.01	E	N		P.01	E	N	
M.591	152774.190838	239826.317201		M.616	152815.963277	239788.128124		M.695	152909.839982	239890.209959		M.621	152298.625995	239839.660488		M.684	152298.569950	239831.635382		M.695	152298.406760	239829.390288		M.636	152298.340305	239826.925236		M.641	152309.392522	239816.808546		M.646	152322.867302	239820.154494		M.651	152331.332251	239832.543442		M.656	152122.151098	239849.828123	

1 Stalcio Planimetrico WBS C.BA.25 pt.4
1 : 500

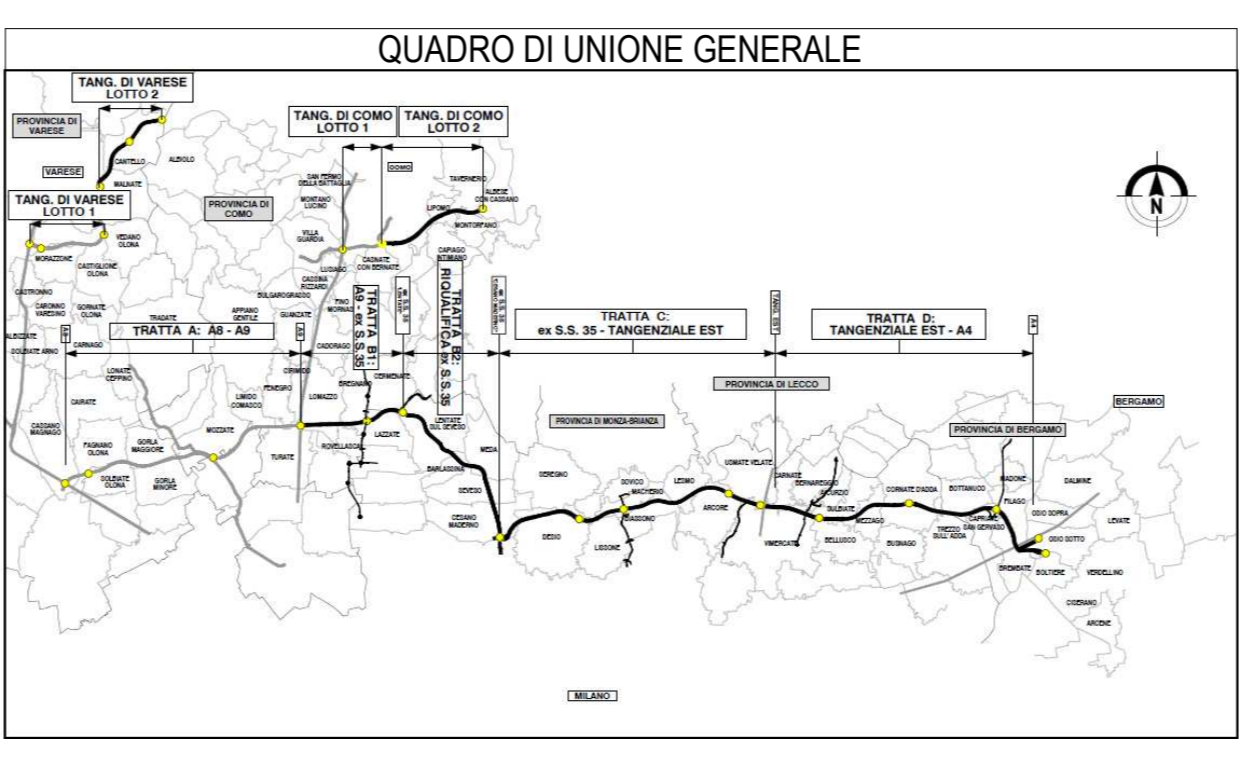

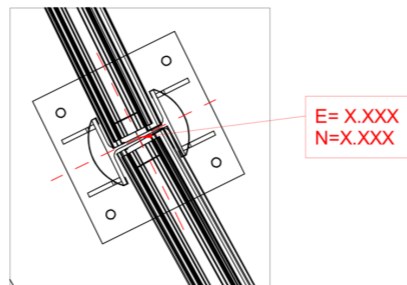


2 Sezione tipologica
1 : 50
3 Sezione tipologica
1 : 50



4 Assonometria WBS C.BA.25 pt.4

Abaco Coordinate di Tracciamento - Opere				Abaco Coordinate di Tracciamento - Opere			
P.01	E	N		P.01	E	N	
M.622	152282.703966	239771.460504		M.697	152190.143373	239833.160957	
M.623	152823.829423	239768.699777		M.668	152153.001381	239832.254982	
M.624	152824.948407	239765.936028		M.669	152155.864087	239831.357760	
M.625	152826.074264	239763.155301		M.670	152158.737167	239830.470447	



CONCESSIONARIA
CONCESSIONARIA: **CONCESSIONARIA**
CONCESSIONARIA: **CONCESSIONARIA**

COLLEGAMENTO AUTOSTRADALE DALMINE-COMO-VARESE-VALICO DEL GAGGIOLIO E OPERE AD ESSO CONNESSE

PROGETTO ESECUTIVO TRATTA C WBS C.BA.25

PROGETTISTA S.P.A. S.P.A.	PROGETTISTA S.P.A. S.P.A.
CONCORSO S.P.A.	CONCORSO S.P.A.
PROGETTO S.P.A.	PROGETTO S.P.A.

PROGETTISTA: PEDERLAMBARDI NUOVA S.p.A.

1 : 50
1 : 50