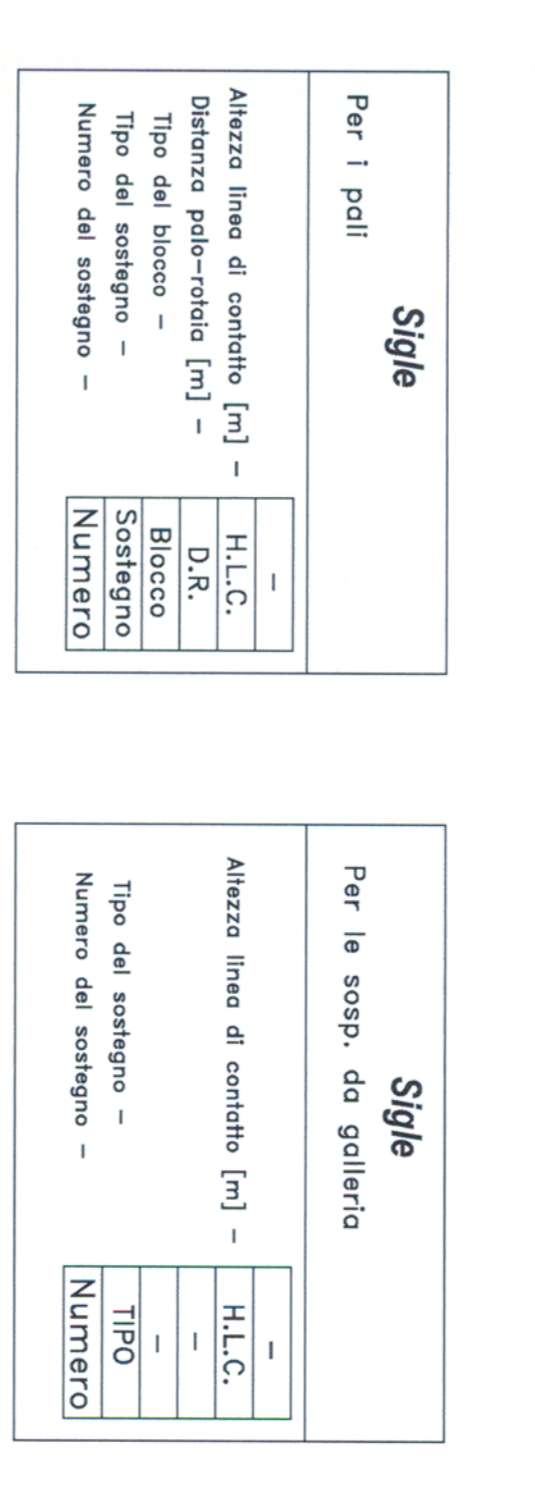
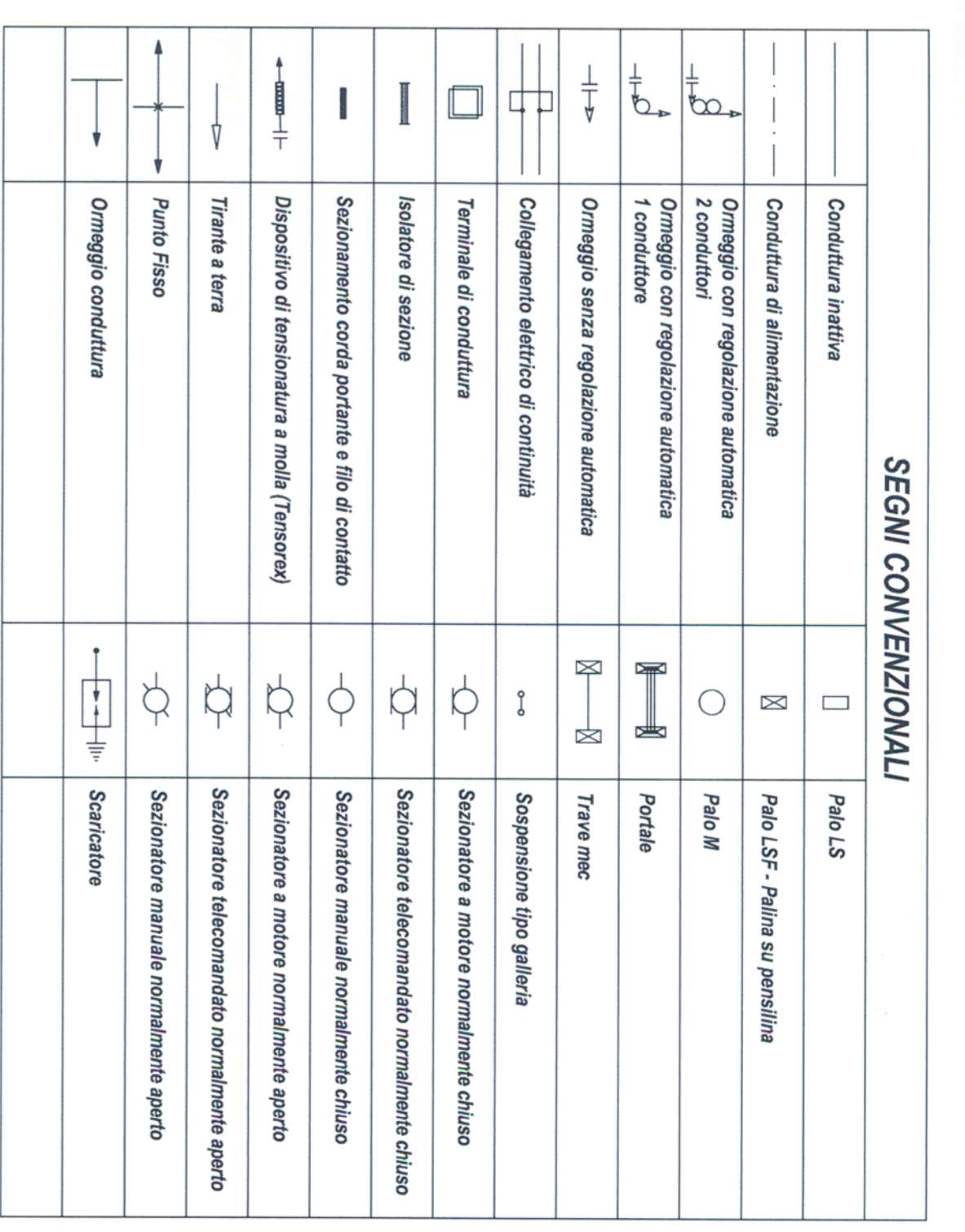
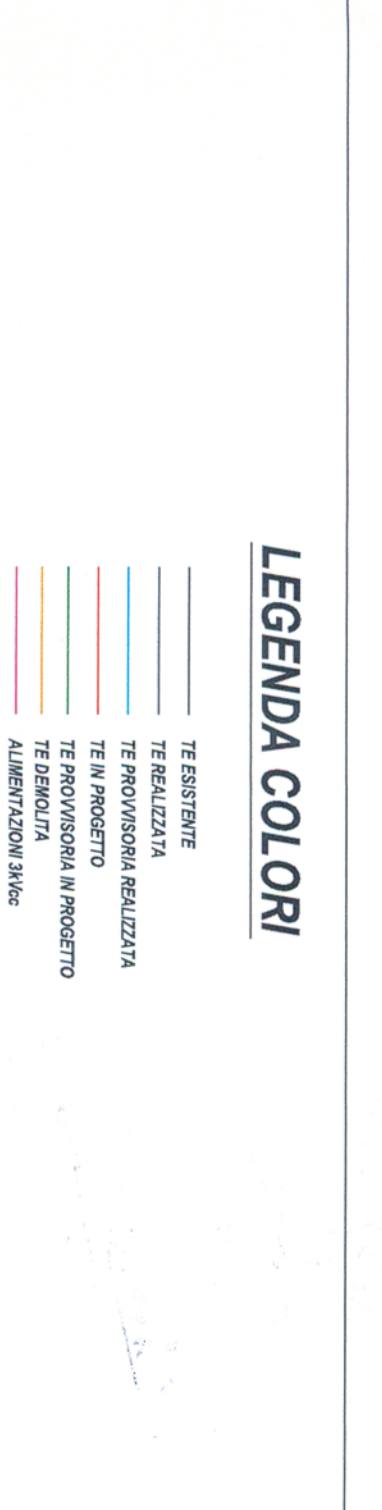


Tabella nuovi conduttori per LC

Condut. N	Sez. L (mm ²)	Sez. L (mm ²)	Sez. L (mm ²)	Sez. L (mm ²)			
1	D136	R	D180	R	D152	2x879	2x879
47	A141/D100-T	R	D146	F	F	2x629	2x629
8	D170	R	D123/D124	R	E19	2x798	2x798
43	B66	R	BB7-T/A157-T	F	F	2x611	2x611
44	A141	R	BB7-T/A157-T	F	F	2x611	2x611
45	A141/D100-T	R	A159/D145	F	F	2x625	2x625
46	A141/D100-T	R	A159/D145	F	F	2x625	2x625
53	B71/D110	F	B77/D125	F	F	1x192	1x192
51	B71/D110	F	D124	R	R	1x192	1x192
52	B71/D110	F	D125/T	R	R	1x192	1x192
54	B73-T/0114-T	R	B77-T/0125-T	F	F	1x218	1x218
55	B73-T/0114-T	R	BB1-T/0143-T	R	R	1x218	1x218
57	B73-T/0114-T	F	BB1-T/0143-T	R	R	1x218	1x218
58	B73-T/0114-T	F	BB1-T/0143-T	R	R	1x218	1x218
56	B77-T/0125-T	F	BB1-T/0143-T	R	R	1x102	1x102
2	BB2-T/0135-T	R	D179	R	D157	2x889	2x889
6	D156	F	E7	R	R	2x464	2x464
9	D169	R	D123-T	R	R	2x798	2x798
7	E7	R	E30-T	R	E19	2x978	2x978
3	E25	R	A256p1	F	F	2x621	2x621



COMITENTE
GRUPPO FERROVIARIE DELLO STATO

PROGETTATORE
ITALFERR

INFRASTRUTTURE FERROVIARIE STRATEGICHE DEFINITE
DALLA LEGGE OBBIETTIVO N. 443/01

DIREZIONE TECNICA - U.O. CENTRO DI PRODUZIONE MILANO
PROGETTO DEFINITIVO PER APPALTO INTEGRATO
POTENZIAMENTO DELLA LINEA RHO-ARONA. TRATTATA RHO-GALLARATE PRG DI RHO

LINEA DI CONTATTO
Piano di elettrificazione - Stazione di Rho da km 0+500 a km 1+200
Fase 2.4

SCALA: 1 : 500

COMMESSA: LOTTO FASE ENTE TIPO DOC. OPERAZIONE/DESCRIZIONE PROGR. REV.

Revisi	Descrizione	Redatto	Data	Verificato	Data	Approvato	Data
A	Emissione Esecutiva	MARTELLI	1.10.2010	MARTELLI	1.10.2010	ITALFERR	1.10.2010

ITALFERR - Gruppo Ferrovie dello Stato
dott. Ing. Giorgio MINICA - Ordine Ingegneri di Milano n° 1109