
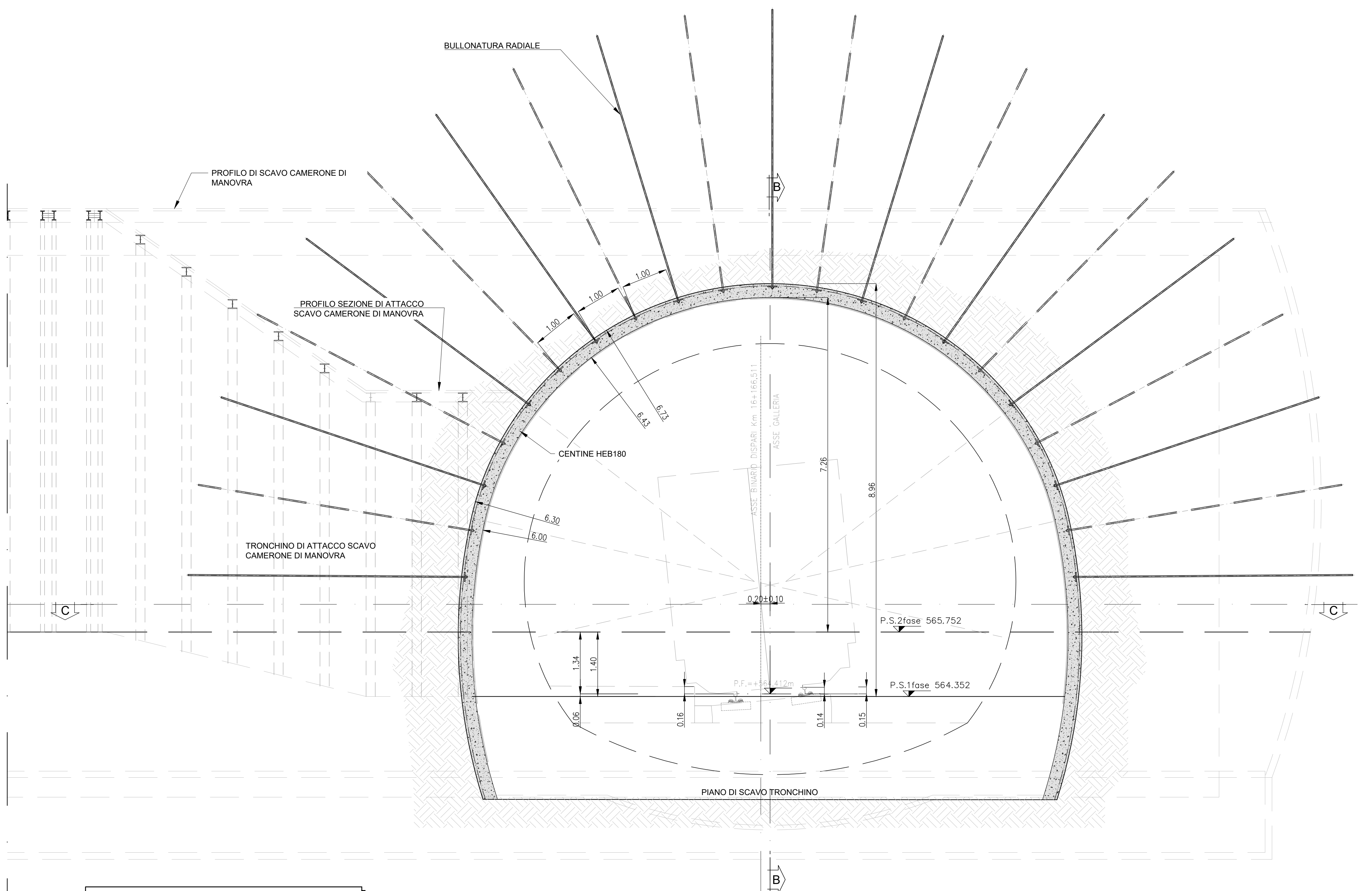


SEZIONE B-B
SCALA 1 : 50



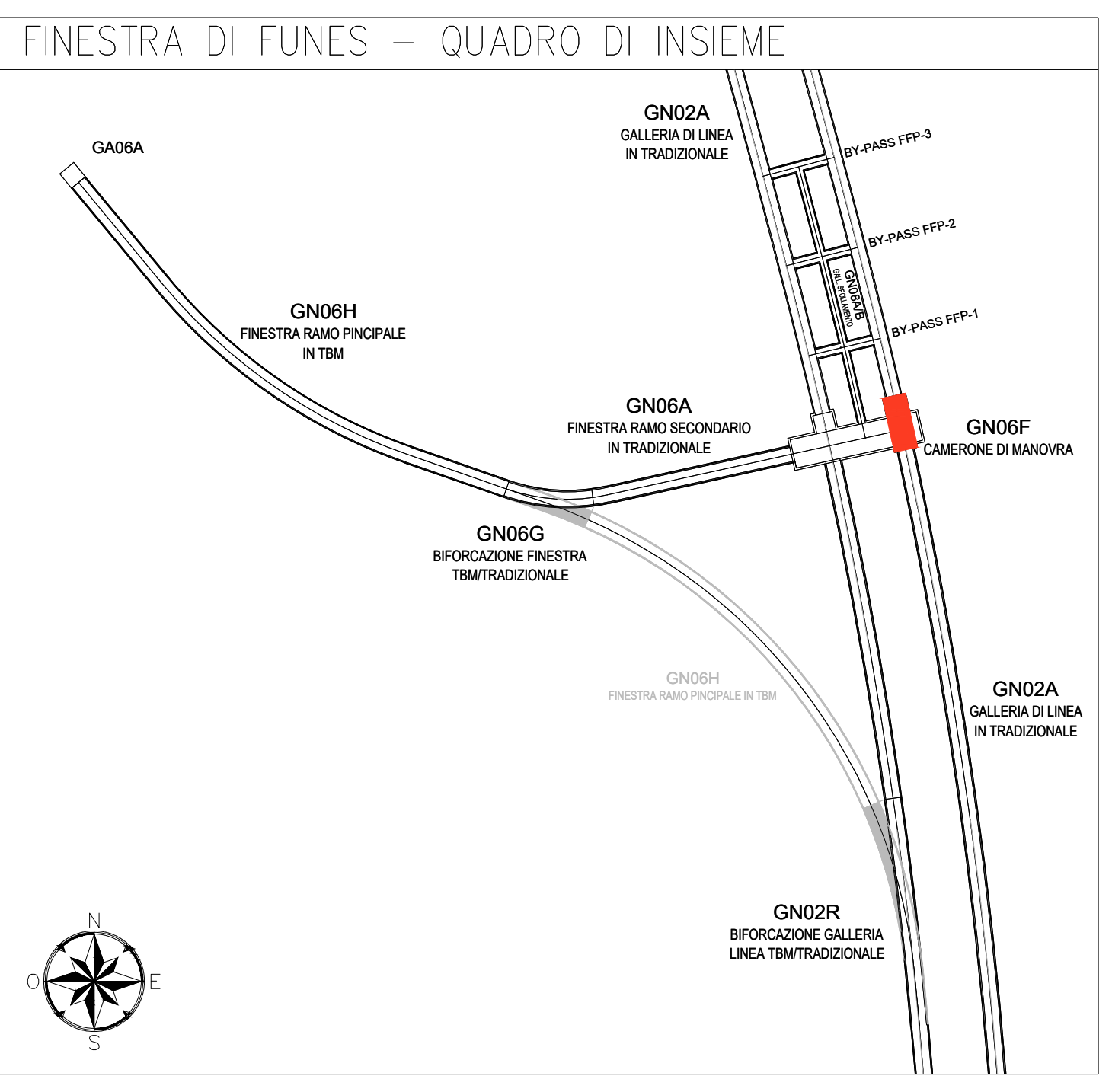
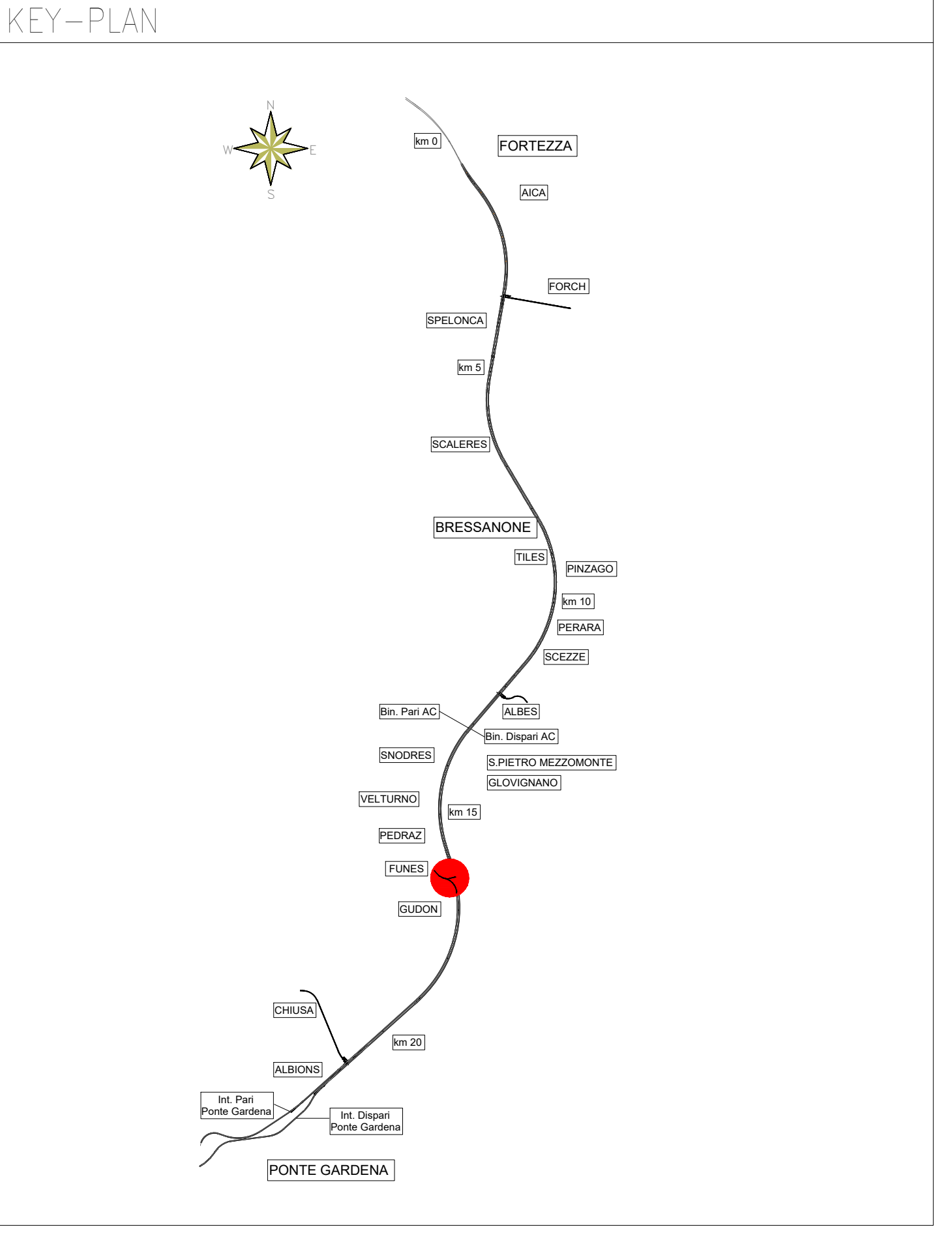
sezione C-C
SCALA 1 : 50



SEZIONE A-A
SCALA 1 : 50

- NOTE**
- EVENTUALI DIFFERENZE TRA LE MISURE TOTALI E LE SOMMATORIE DELLE MISURE PARZIALI SONO DOVUTE AGLI ARROTONDAMENTI AUTOMATICI DI AUTOCAD
 - PER LE CARATTERISTICHE DEI MATERIALI SI RIMANDA ALL'ELABORATO IB01BEZZ28PGN000001B.
 - PER IL DETTAGLIO DEGLI INTERVENTI DI CONSOLIDAMENTO A CONTOURNO RELATIVI ALLA SEZIONE DEL TRONCHINO DI ALLARGO (SEZIONE ID) E ALLA SEZIONE DEL CAMERONE DI MANOVRA FARE RIFERIMENTO AI RELATIVI ELABORATI

- LEGENDA**
- P.C.= PIANO DEL CENTRO
 - P.F.= PIANO DEL FERRO
 - P.S.= PIANO DI SCAVO
 - Q.C.= QUOTA CORDOLO
 - P.R.T.= PIANO ROTOLAMENTO



COMMITTENTE: **RFI RETE FERROVIARIA ITALIANA GRUPPO FERROVIE DELLO STATO ITALIANE**

DIREZIONE LAVORI: **ITALFERR GRUPPO FERROVIE DELLO STATO ITALIANE**

APPALTATORE: **WSP/STB CONSORZIODOLCOMITI**

PROGETTAZIONE: **SWS**

MANDANTI: **PINI, GDP GEOMIN, SWS, IRI, SISA**

IL DIRETTORE DELLA PROGETTAZIONE: **PIRELLA GÖTTSCHE LOWE**

PROGETTO ESECUTIVO

PROGETTAZIONE ESECUTIVA ED ESECUZIONE DEI LAVORI DI REALIZZAZIONE DEL LOTTO 1 DEL QUADRUPPLICAMENTO DELLA LINEA FERROVIARIA FORTEZZA - VERONA TRATTA "FORTEZZA - PONTE GARDENA"

DISEGNO

08 - GALLERIE

M-FINESTRA FUNES E GALLERIA DI SFOLLAMENTO

Impianto CM con galleria di linea in BD

Scafo e consolidamenti 1/2

APPALTATORE: **WSP/STB**

SCALA: 1:50

Rev.	Descrizione	Redatto	Data	Verificato	Data	Approvato	Data	Autore/Disegnato
A	Emessa	WSP/STB	28/10/2021	A. Sarnonno	28/10/2021	WSP/STB	28/10/2021	WSP/STB
B	Emessa a seguito di modifica a	F. Chini	01/11/2021	F. Chini	02/11/2021	WSP/STB	02/11/2021	WSP/STB
C	Emessa a seguito di modifica a	WSP/STB	28/10/2021	F. Chini	28/10/2021	WSP/STB	28/10/2021	WSP/STB

File: IB01BEZZ28PGN000021C.dwg