SEZIONE A–A

SCALA 1 : 50

SEZIONE TRARVERSALE CAMERONE

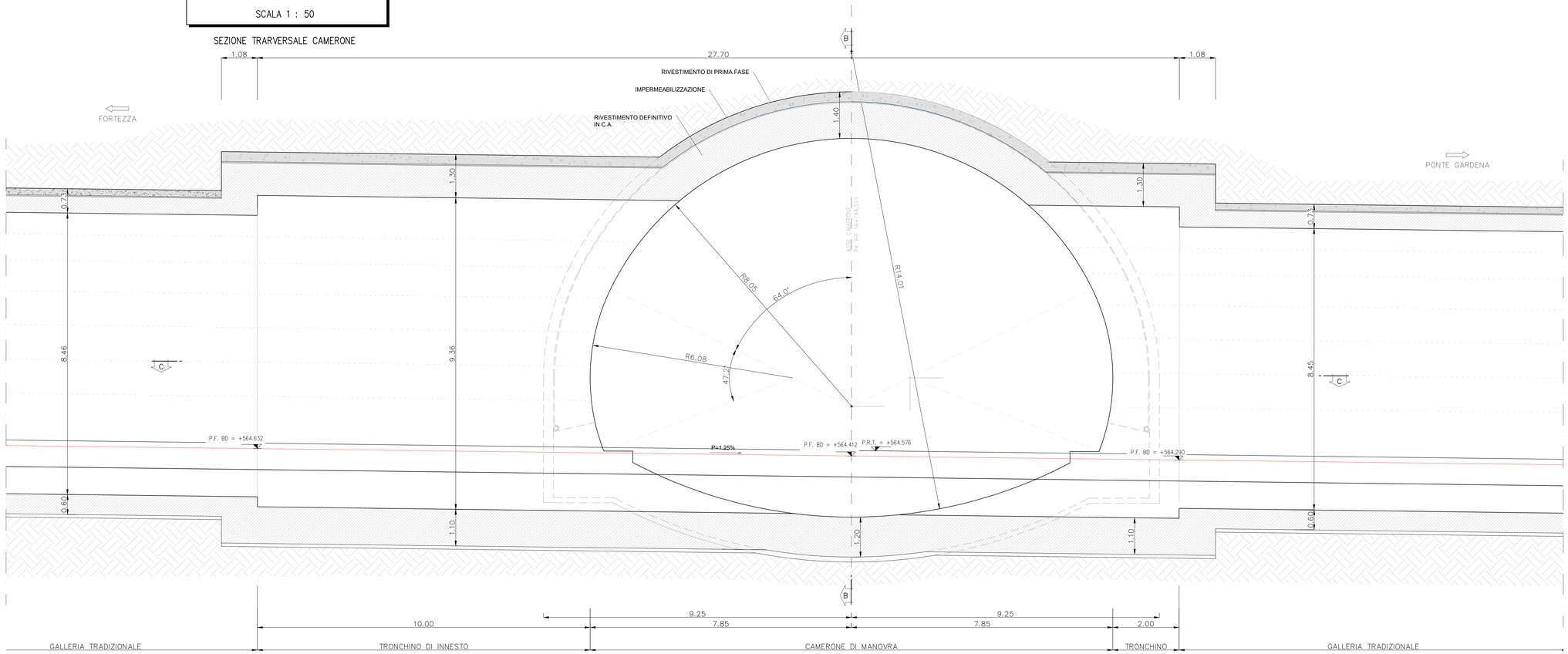

SEZIONE B–B

SCALA 1 : 50

SEZIONE TRASVERSALE CAMERONE

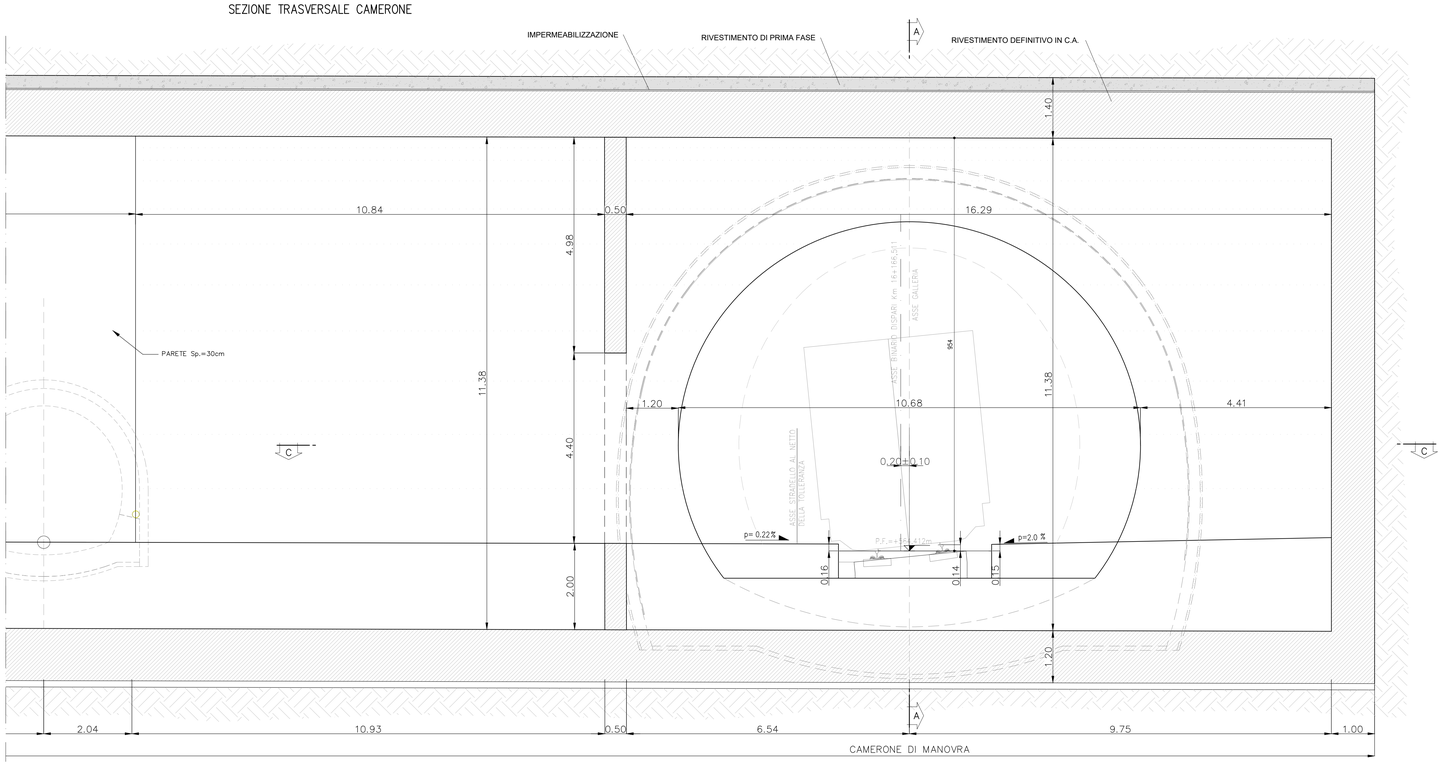

NOTE

- EVENTUALI DIFFERENZE TRA LE MISURE DI QUOTE TOTALI E LA SOMMATORIA DELLE MISURE DI QUOTE PARZIALI SONO DOVUTE AD ARROTONDAMENTI AUTOMATICI
- PER LE CARATTERISTICHE DEI MATERIALI, SI RIMANDA ALL'ELABORATO IB0U1BEZZSPGN0000001B.

NOTE

P.C. = Piano dei centri

P.F. = Piano del ferro

P.S. = Piano di scavo

Q.C. = Quota cordolo

P.R.T. = Piano rotolamento

KEY–PLAN

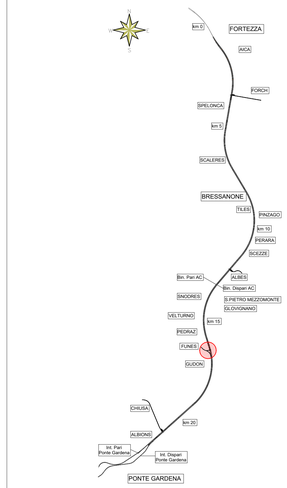

FINESTRA DI FUNES – QUADRO DI INSIEME

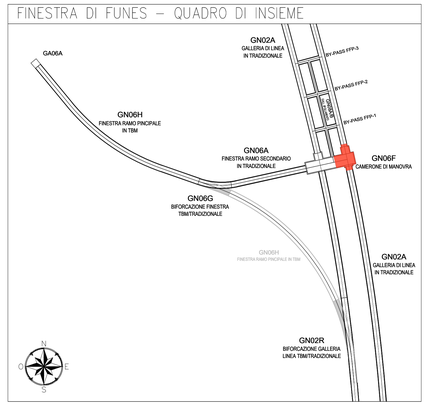

M / Scale 1:5

100mm 0 500mm

COMMITTENTE:

RFI RETE FERROVIARIA ITALIANA
GRUPPO FERROVIE DELLO STATO ITALIANE

DIREZIONE LAVORI:

ITALFERR
GRUPPO FERROVIE DELLO STATO ITALIANE

APPALTATORE:

webuild Impresit
CONSORZIODOLOMITI

PROGETTAZIONE:

MANDATARIA: SWS

MANDANTI: PINI ITALIA, GDP GEOMINI, ILFRI, SIST

IL DIRETTORE DELLA PROGETTAZIONE:

Ing. Paolo Cuccino
Responsabile Area Ingegneria Ferroviaria e Infrastrutture Speciali
ORDINE DEGLI INGEGNERI DELLA PROVINCIA DI TRENTO
Dott. Ing. PAOLO CUCCINO
ISCRIZIONE ALBO N° 2216

PROGETTO ESECUTIVO

PROGETTAZIONE ESECUTIVA ED ESECUZIONE DEI LAVORI DI REALIZZAZIONE DEL LOTTO 1 DEL QUADRUPLICAMENTO DELLA LINEA FERROVIARIA FORTEZZA - VERONA TRATTA "FORTEZZA – PONTE GARDENA"

DISEGNO

08 - GALLERIE

M-FINESTRA FUNES E GALLERIA DI SFOLLAMENTO
Innesto CM con galleria di linea in BD
Carpenteria - Sezioni

APPALTATORE
IL DIRETTORE TECNICO

SCALA: 1:50

COMMESSA	LOTTO	FASE	ENTE	TIPO DOC.	OPERA/DISCIPLINA	PROGR.	REV.
IB0U	1B	E	ZZ	BB	GN0600	024	C

Rev.	Descrizione	Redatto	Data	Verificato	Data	Approvato	Data	Autorizzato Data
A	Emissione	M.Ingravni	28/01/2022	A.Valente	27/01/2022	D. Buttafuoco (Dolomiti)	28/01/2022	
B	Emissione a seguito di istruttorie e interlocuzioni	F. Tiengo	01/12/2022	P. Fontana	02/12/2022	D. Buttafuoco (Dolomiti)	05/12/2022	
C	Emissione a seguito di istruttorie e interlocuzioni	S.Carta	25/02/2023	P.Fontana	26/02/2023	D.Buttafuoco (Dolomiti)	27/02/2023	ORDINE DEGLI INGEGNERI DELLA PROVINCIA DI TRENTO ING. ANDREA FOLLI N. 1954 09/03/2023

File: IB0U1BEZZBBGN0600024C.dwg n. Elab.: