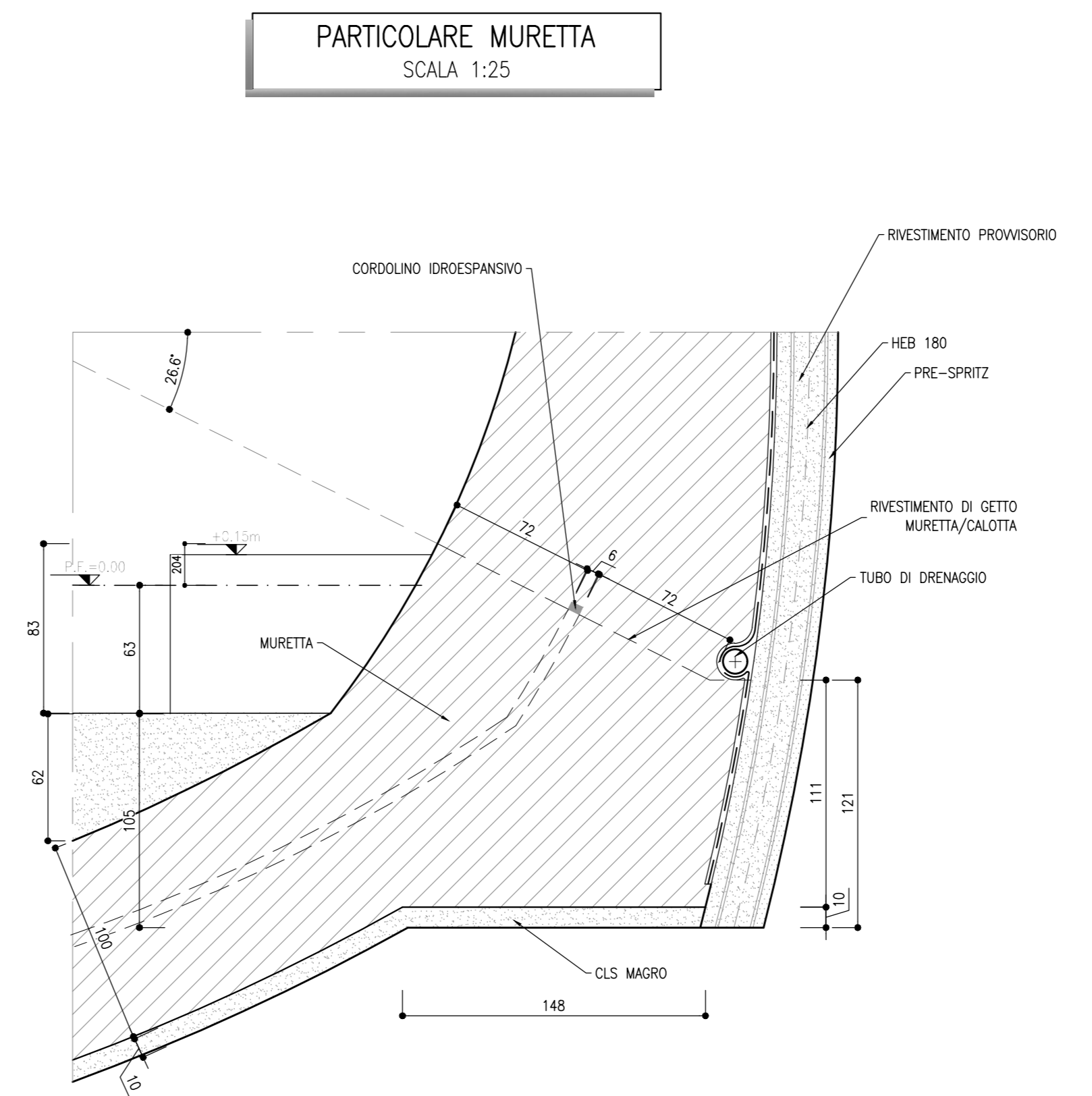
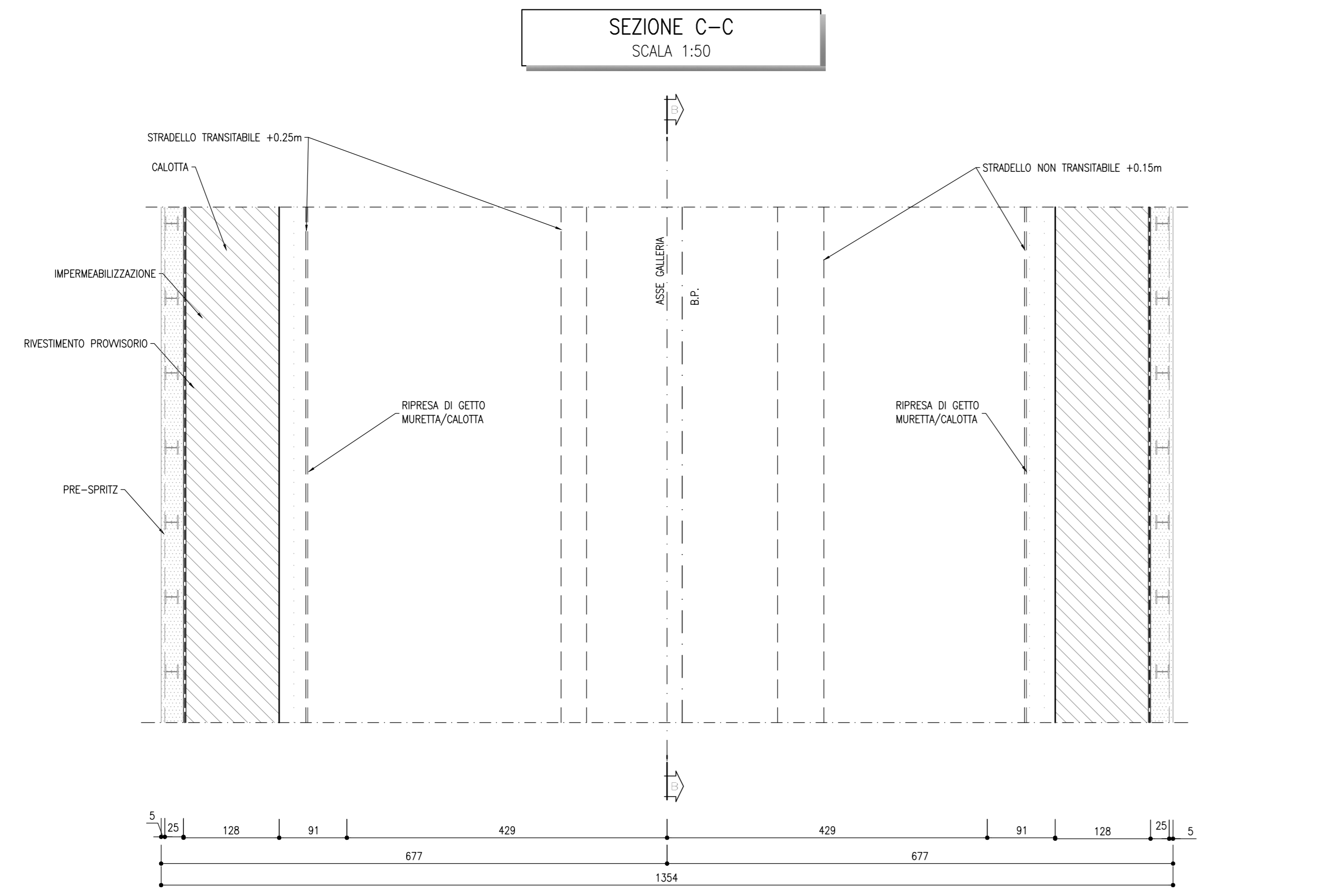
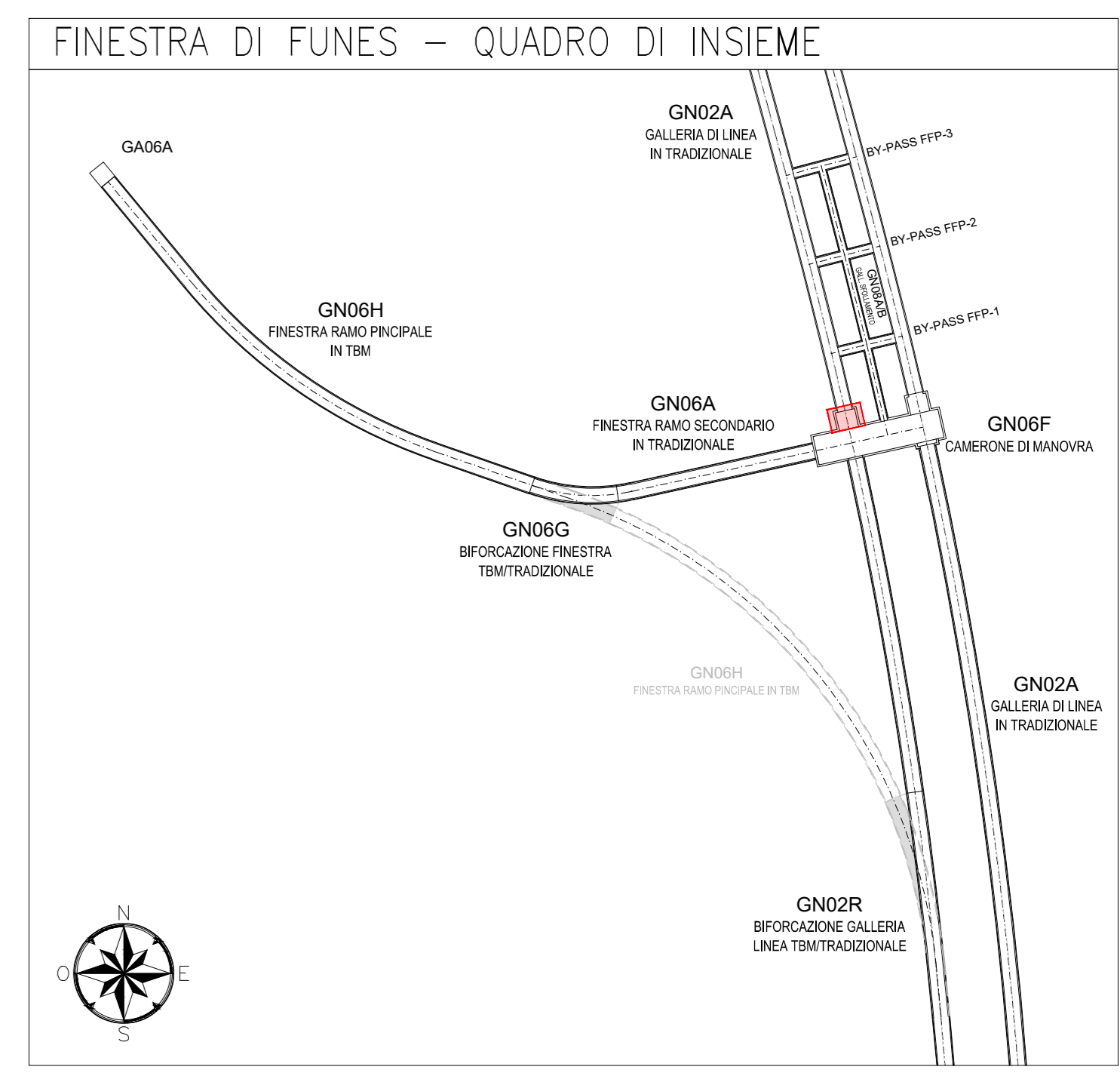
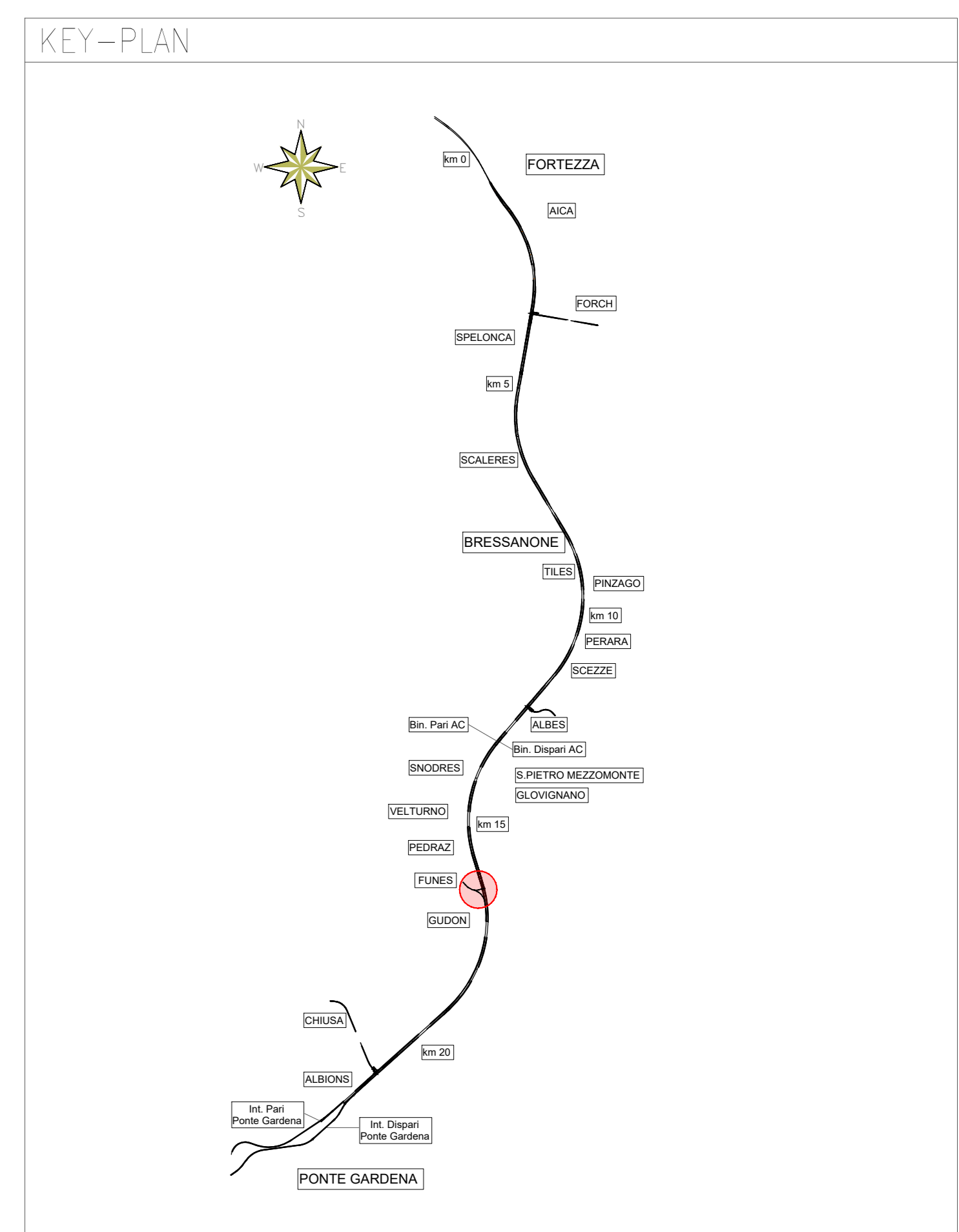


LEGENDA

P.C.i. Piano dei centri interno
P.C.e. Piano dei centri esterno
P.F. Piano ferro
P.S. Piano di scavo
B.P. Binario pari
B.D. Binario dispari

TABELLA INCIDENZE

Arco Rovescio	60 kg/m ³
Muretta	60 kg/m ³
Calotta	60 kg/m ³



NOTE GENERALI

-TUTTE LE MISURE SONO ESPRESSE IN CM
-PER LE TRATTE DI APPLICAZIONE DELLE SEZIONI TIPO SI RIMANDA AGLI ELABORATI DI PROFILO GEOTECNICO
-EVENTUALI DIFFERENZE TRA LE MISURE DI QUOTE TOTALI E LA SOMMATORIA DELLE MISURE DI QUOTE PARZIALI SONO DOVUTE AD ARROTONDAMENTI AUTOMATICI

COMMITTENTE: **RFI** RETE FERROVIARIA ITALIANA GRUPPO FERROVIE DELLO STATO ITALIANE

DIREZIONE LAVORI: **ITALFERR** GRUPPO FERROVIE DELLO STATO ITALIANE

APPALTATORE: **CONSORZIO DOLOMITI**

PROGETTAZIONE: **SWS** MANDANTI: **PINI**, **GDP GEOMINI**, **SIST**

IL DIRETTORE DELLA PROGETTAZIONE: **Ing. Paolo Guarnotta**

PROGETTO ESECUTIVO

PROGETTAZIONE ESECUTIVA ED ESECUZIONE DEI LAVORI DI REALIZZAZIONE DEL LOTTO 1 DEL QUADRUPPLICAMENTO DELLA LINEA FERROVIARIA FORTEZZA - VERONA TRATTA "FORTEZZA - PONTE GARDENA"

DISEGNO: **08 - GALLERIE**
M-FINESTRA FUNES E GALLERIA DI SFOLLAMENTO

Tronchino di innesto Bin. Pari (Sezione Tipo I0) - Carpentaria e particolari

APPALTATORE: **L. DIRETTORE TECNICO**

SCALA: **VARIE**

COMMESSA	LOTTO	FASE	ENTE	TIPO DOC.	OPERA/DISCIPLINA	PROGR.	REV.
1B0U	1B	E	Z	BB	GN06000	061	A

Rev.	Descrizione	Redatto	Verificato	Approvato	Data	Autografo/Data
A	Emissione	C. Finca	S. Fontana		09/12/2022	

File: 1B0U1BEZZBGN0600061A.dwg n. Elab.: 17/12/2022