SEZIONE B–B
SCALA 1 : 50

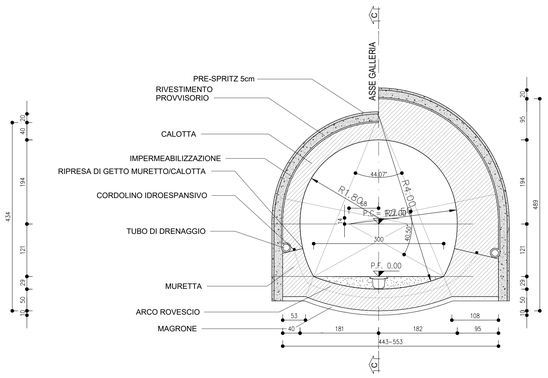

SEZIONE C–C
SCALA 1 : 50

PROFILO LONGITUDUNALE

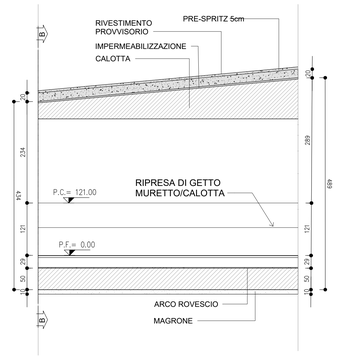

VISTA 3D
SCALA

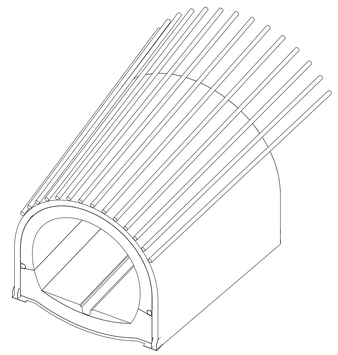

PIANTA PC
SCALA 1 : 50

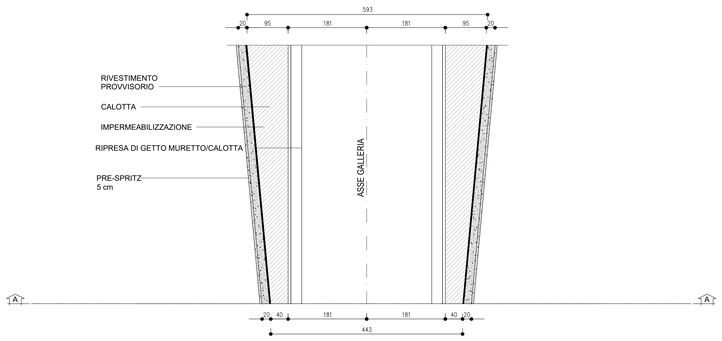

PARTICOLARE MURETTA
SCALA 1 : 20

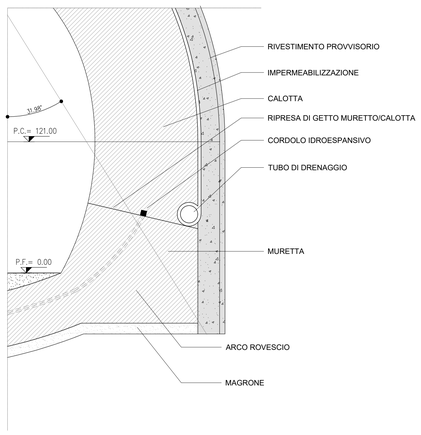

TABELLA RIASSUNTIVA – SEZIONE TIPO B

PRECONTENIMENTO AL FRONTE (*)	OGNI SFONDO	5cm SU OGNI SFONDO
	FINE CAMPO	/
PRESOSTEGNO AL CONTORNO (*)	N°14 TUBI IN ACCIAIO ø127mm sp.10Rvm L=9.00m sovrapp. min. 3.00m p=0.4m PERFORAZIONE ø 151mm ±20%	
DRENAGGI IN AVANZAMENTO (EVENTUALI)	N° 4 (2+2) TUBI MICROFESSURATI IN PVC AD ALTA RESISTENZA (4.5 MPa ALLA TRAZIONE), L= 30.0m, SOVRAPPOSIZIONE MINIMA=12m, DIAMETRO EST. ø ≥ 60mm Sp.=5mm, PERFORO ø=100mm, RIVESTITI CON TNT. I PRIMI 10m DA BOCCAFORO DOVRANNO ESSERE CECHI.	
RIVESTIMENTO PROVVISORIO	CENTINE METALLICHE	2 IPN 160 IL= 1.00m ±20%
	SPRITZ-BETON FIBRORINFORZATO AL CONTORNO	Sp=20cm+5cm di PRE-SPRITZ
RIVESTIMENTO DEFINITIVO	ARCO ROVESCIO E MURETTE Sp=0.50m, IN CLS NON ARMATO	
	CALOTTA Sp=0.40–0.95m, IN CLS NON ARMATO	
(*) LA VARIABILITA' INDICATA E' RELATIVA ALL'INCIDENZA DEL CONSOLIDAMENTO (N° INTERVENTI E LUNGHEZZA)		

TABELLA DELLE DISTANZE (*)

CAMPO D'AVANZAMENTO	6.00m	SFONDO MAX. =1.00m
FRONTE/GETTO ARCO ROVESCIO E MURETTE (**)	3 DIAMETRI	
RIVESTIMENTO DEFINITIVO DAL FRONTE DI SCAVO (**)	5 DIAMETRI	
(*) LE DISTANZE SONO VALUTATE IN FUNZIONE DI ø DIAMETRO EQUIVALENTE DELLA SEZIONE TRASVERSALE		
(**) LE DISTANZE INDICATE POTRANNO ESSERE ADEGUATE O SVINCOLATE IN FUNZIONE DEI RISULTATI DEL MONITORAGGIO E DELLE INDICAZIONI DELLE LINEE GUIDA		

NOTE

- PER LE TRATTE DI APPLICAZIONE DELLE SEZIONI TIPO SI RIMANDA ALL'ELABORATO "Galleria di sfollamento – Pianta e profilo IB0U1BEZZLSGN0600002"
- PER LA DEFINIZIONE DEI CAMPI DI APPLICAZIONE, VALORI DI SOGLIA E VARIABILITÀ DEI SOSTEGNI SI RIMANDA AL DOCUMENTO "LINEE GUIDA PER L'APPLICAZIONE DELLE SEZIONI TIPO".
- PER LE CARATTERISTICHE DEI MATERIALI, SI RIMANDA ALL'ELABORATO IB0U1BEZZSPGN0000001B.
- EVENTUALI DIFFERENZE TRA LE MISURE DI QUOTE TOTALI E LA SOMMATORIA DELLE MISURE DI QUOTE PARZIALI SONO DOVUTE AD ARROTONDAMENTI AUTOMATICI.
- IL VOLUME OGGETTO DI COMPUTO E' IL "VOLUME TEORICO"

KEY–PLAN

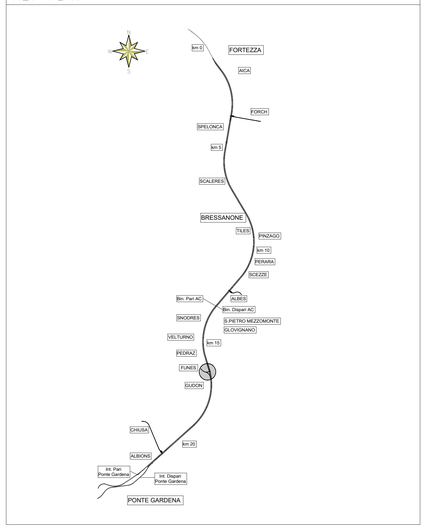

FINESTRA DI FUNES – QUADRO DI INSIEME

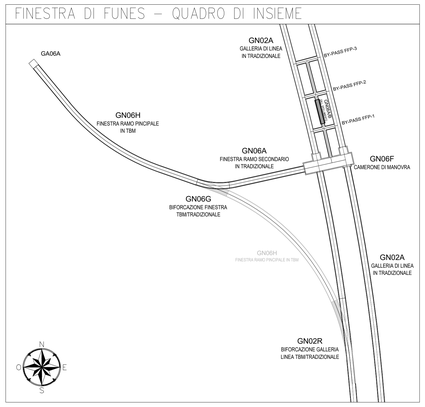

LEGENDA

- P.C.	PIANO DEI CENTRI
- Q.P.	QUOTA DI PROGETTO
- P.S.	PIANO DI SCAVO

COMMITTENTE:

RFI RETE FERROVIARIA ITALIANA
GRUPPO FERROVIE DELLO STATO ITALIANE

DIREZIONE LAVORI:

ITALFERR
GRUPPO FERROVIE DELLO STATO ITALIANE

APPALTATORE:

webuild implenia
CONSORZIODOLOMITI

PROGETTAZIONE:

MANDATARIA: SWS

MANDANTI: PINI ITALIA; GDP GEOMINI; ALPEG; SiSt Studio di Ingegneria Strutturale Algione e Sandri

IL DIRETTORE DELLA PROGETTAZIONE:
Ing. Paolo Duconi
Il Direttore della Progettazione
Dott. Ing. Paolo Duconi
ORDINE DEGLI INGEGNERI DELLA PROVINCIA DI TRENTO
Dott. Ing. PAOLO DUCONI
ISCRIZIONE ALBO N° 2216

PROGETTO ESECUTIVO

PROGETTAZIONE ESECUTIVA ED ESECUZIONE DEI LAVORI DI REALIZZAZIONE DEL LOTTO 1 DEL QUADRUPLICAMENTO DELLA LINEA FERROVIARIA FORTEZZA - VERONA TRATTA "FORTEZZA – PONTE GARDENA"

DISEGNO

08 - GALLERIE

M-FINESTRA FUNES E GALLERIA DI SFOLLAMENTO
Galleria di sfollamento
Sezione Tipo B1 - Carpenteria e particolari

APPALTATORE
IL DIRETTORE TECNICO

SCALA: VARIE

COMMESSA	LOTTO	FASE	ENTE	TIPO DOC.	OPERA/DISCIPLINA	PROGR.	REV.
IB0U	1B	E	ZZ	BB	GN0600	075	B

Rev.	Descrizione	Redatto	Data	Verificato	Data	Approvato	Data	Autorizzato Data
A	Emissione	C. Prece	01/12/2022	P. Fontana	02/12/2022	D. Bullafoco Dolomiti	05/12/2022	
B	Emissione a seguito di istruttorie e interlocuzioni	S. Carta	25/02/2023	P.Fontana	26/02/2023	D.Bullafoco Dolomiti	27/02/2023	

File: IB0U1BEZZBBGN0600075B.dwg

n. Elab.: