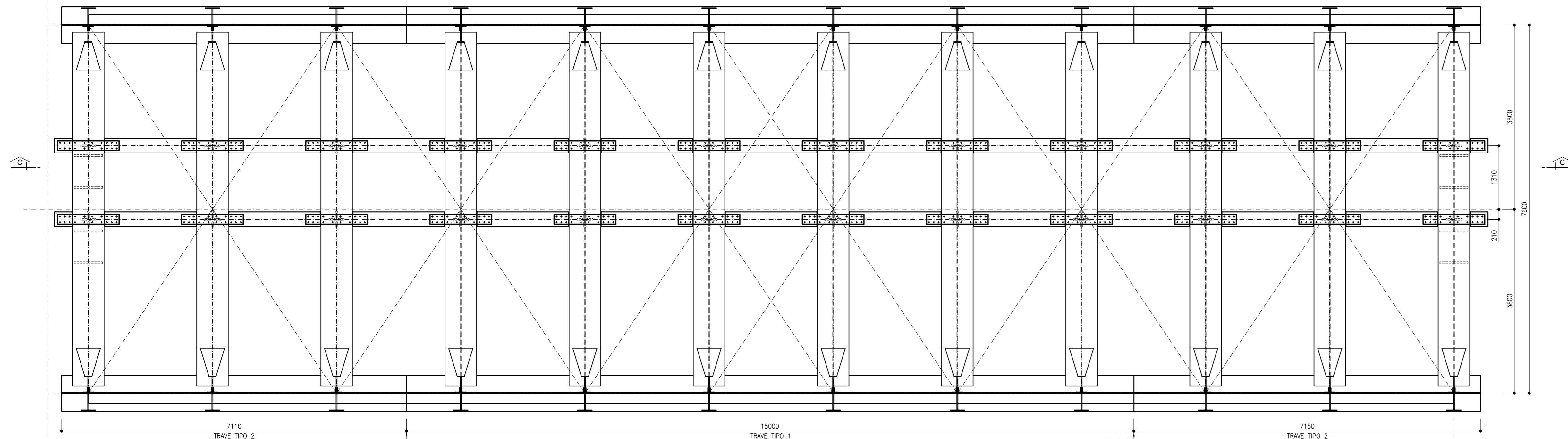
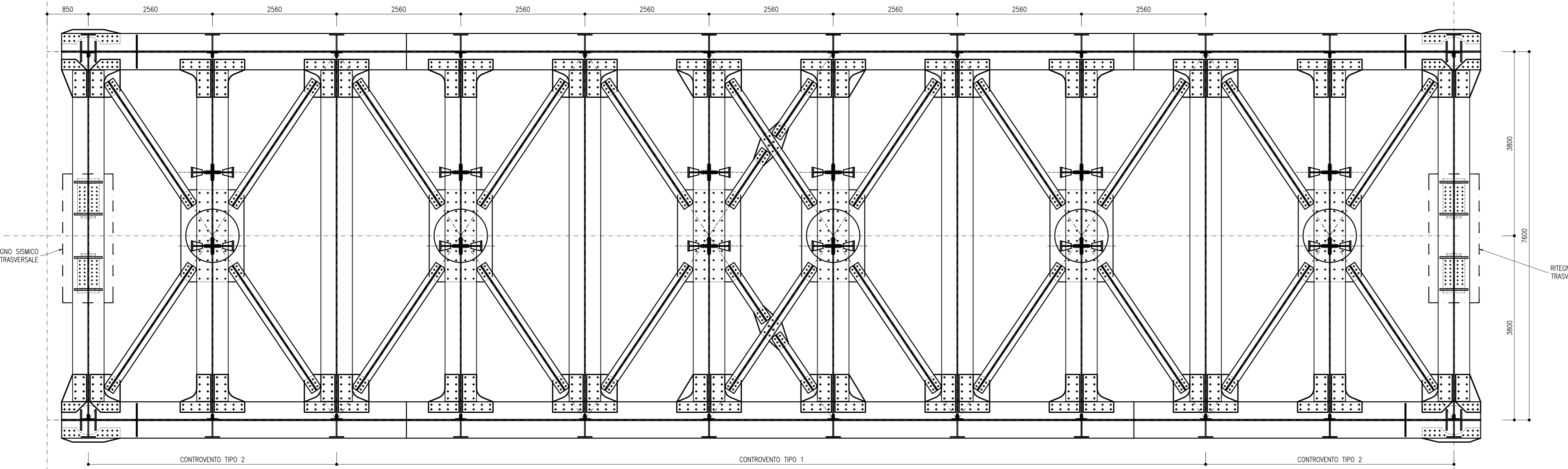


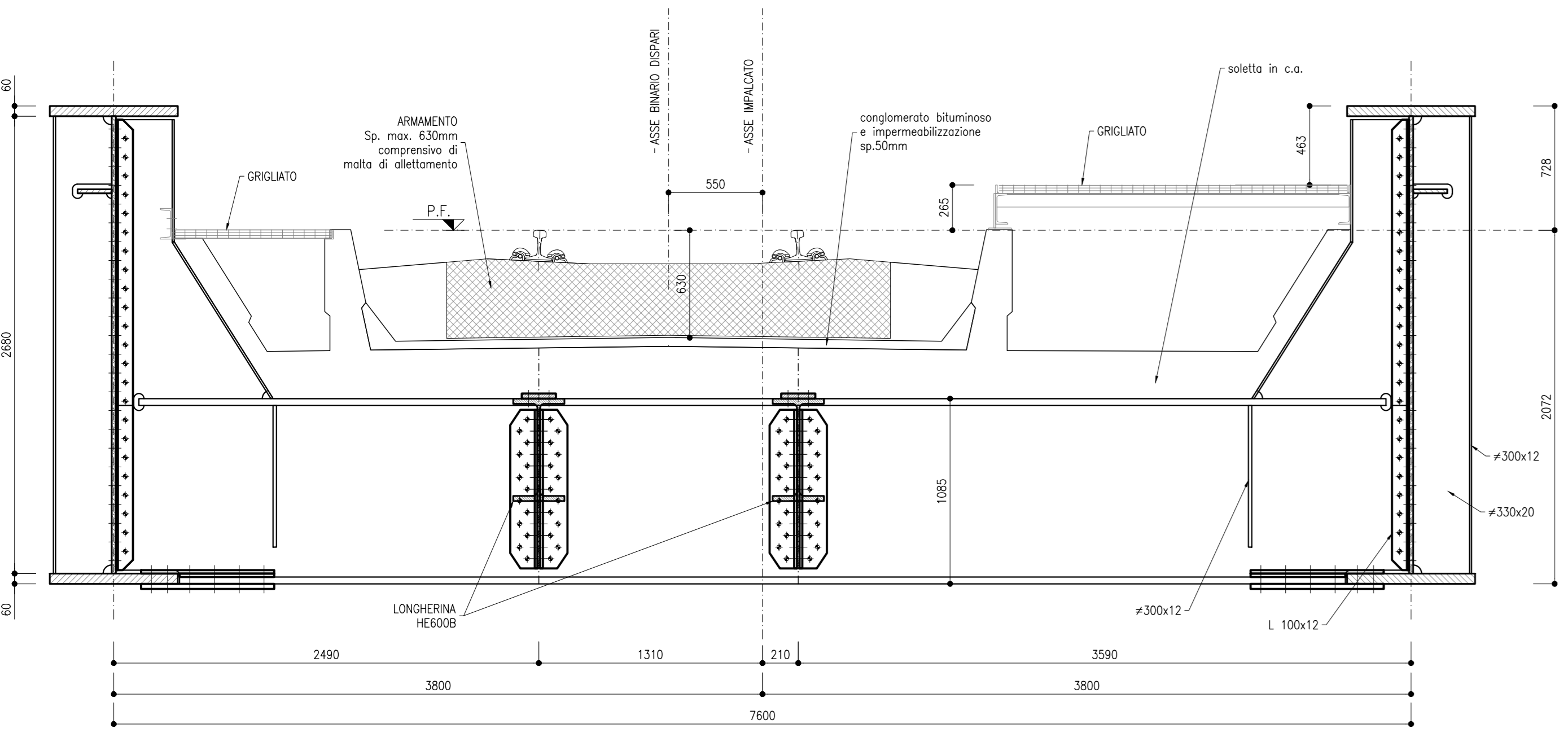
SEZIONE C-C
SCALA 1:50



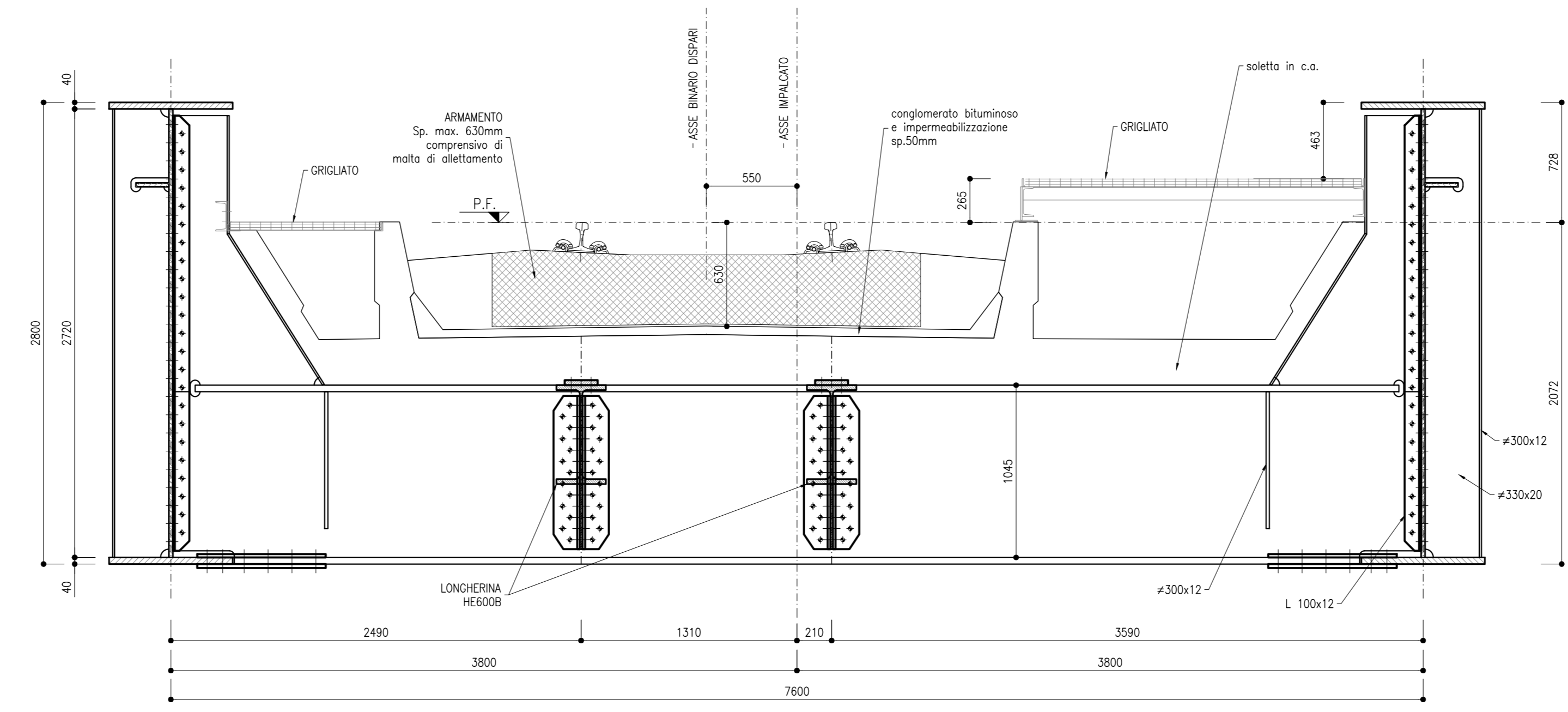
SEZIONE A-A
SCALA 1:50



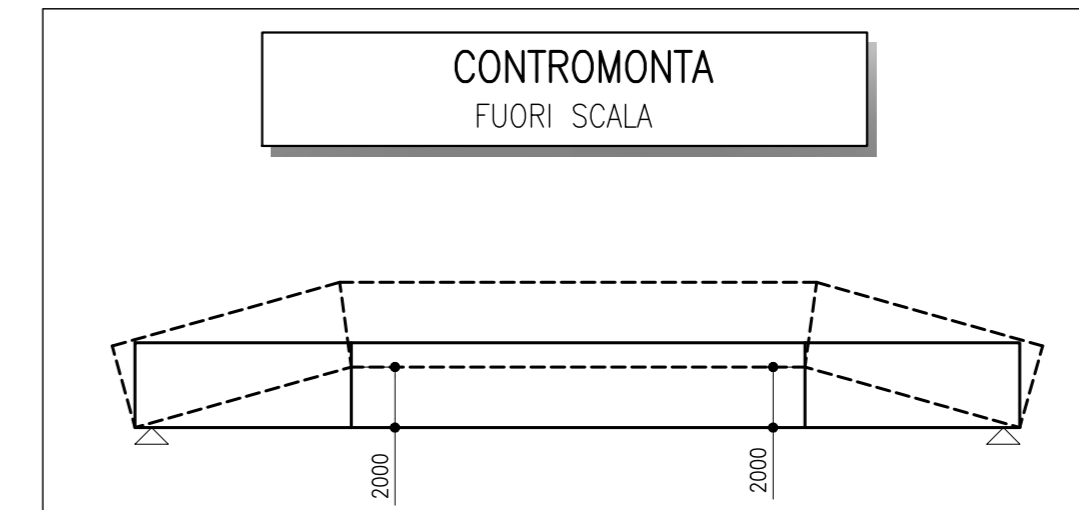
SEZIONE B-B
SCALA 1:50



SEZIONE TIPICA TRAVE TIPO 1
SCALA 1:25



SEZIONE TIPICA TRAVE TIPO 2
SCALA 1:25



RIFERIMENTI

FILE	TABELLA MATERIALI
IBOU1BEZ21V0000001A.dwg	Carpenaria metallica B.D. - Pianta impalcato, progetto e sezione trasversale
IBOU1BEZ22P2V0209001A.dwg	Carpenaria metallica B.D. - campate con arco da P2 a P4
IBOU1BEZ22B0V0209003A.dwg	Carpenaria metallica B.D. - arco (S4,35m)
IBOU1BEZ22B0V0209004A.dwg	Carpenaria metallica B.D. - arco (S3,55m)
IBOU1BEZ22B0V0209005A.dwg	Carpenaria metallica B.D. - campata da Sp1 a P1
IBOU1BEZ22B0V0209006A.dwg	Carpenaria metallica B.D. - campata da P1 a P2
IBOU1BEZ22B0V0209007A.dwg	Carpenaria metallica B.D. - campata da P2 a P3
IBOU1BEZ22B0V0209008A.dwg	Carpenaria metallica B.D. - campata da P3 a P4
IBOU1BEZ22B0V0209009A.dwg	Carpenaria metallica B.D. - campata da P4 a Sp2
IBOU1BEZ22B0V0209001A.dwg	Carpenaria metallica B.D. - travi e longherine
IBOU1BEZ22B0V0209002A.dwg	Carpenaria metallica B.D. - saldature
IBOU1BEZ22B0V0209003A.dwg	Carpenaria metallica B.D. - nodi controvento inferiore
IBOU1BEZ22B0V0209004A.dwg	Carpenaria metallica - sezioni trasversali arco X-X e W-W
IBOU1BEZ22B0V0209005A.dwg	Carpenaria metallica - sezione trasversale arco K-K
IBOU1BEZ22B0V0209006A.dwg	Carpenaria metallica - dettagli di saldatura arco
IBOU1BEZ22B0V0209007A.dwg	Carpenaria metallica - cernera arco
IBOU1BEZ22B0V0209008A.dwg	Vasca in c.a. - carpenteria e dettagli
IBOU1BEZ22B0V0209009A.dwg	Carpenaria metallica - Appoggi, giunti e rilegni antisismici B.D.

COMMITTENTE: RFI - Rete Ferroviaria Italiana - Gruppo Ferrovie dello Stato Italiane

DIREZIONE LAVORI: ITALFERR - Gruppo Ferrovie dello Stato Italiane

APPALTATORE: wbuild | Impianti | CONSORZIO DOLOMITI

PROGETTAZIONE: SWS

MANDATARI: PINI, GDP GEOMINI, SIST, LIREL

IL DIRETTORE DELLA PROGETTAZIONE: Paolo Cucco

PROGETTO ESECUTIVO

PROGETTAZIONE ESECUTIVA ED ESECUZIONE DEI LAVORI DI REALIZZAZIONE DEL LOTTO 1 DEL QUADRUPPLICAMENTO DELLA LINEA FERROVIARIA FORTEZZA - VERONA TRATTA "FORTEZZA - PONTE GARDENA"

DISEGNO
11 - OPERE CIVILI
A - PONTE SUL FIUME ISARCO
VIADOTTO BINARIO DISPARI
Carpenaria metallica - campata da P4 a Sp2

APPALTATORE: I. DIRETTORE TECNICO: [Signature]

SCALA: 1:50

COMMESSA	LOTTO	FASE	ENTE	TIPO DOC.	OPERADISCIPLINA	PROGR.	REV.
IBOU	1B	E	ZI	BB	V10209	009	A

Rev.	Descrizione	Redatto	Verificato	Data	Approvato	Data	Autorizzato Data
A	Emesse	S.Z.	L. Nanni	15/01/2022	Di. Sestini	19/01/2022	IL PROGETTISTA A. Mazzoni 29/01/2022

File: IBOU1BEZ22B0V0209008A.dwg n. Elab.: