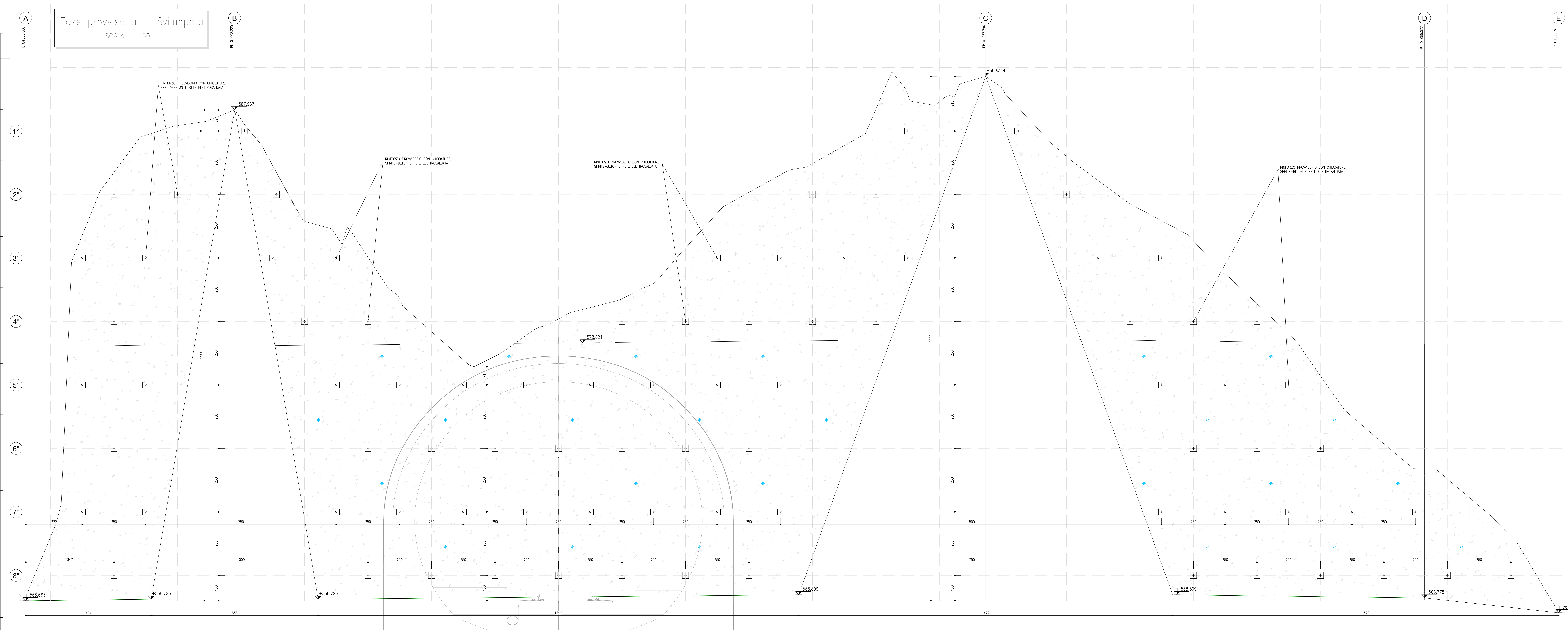


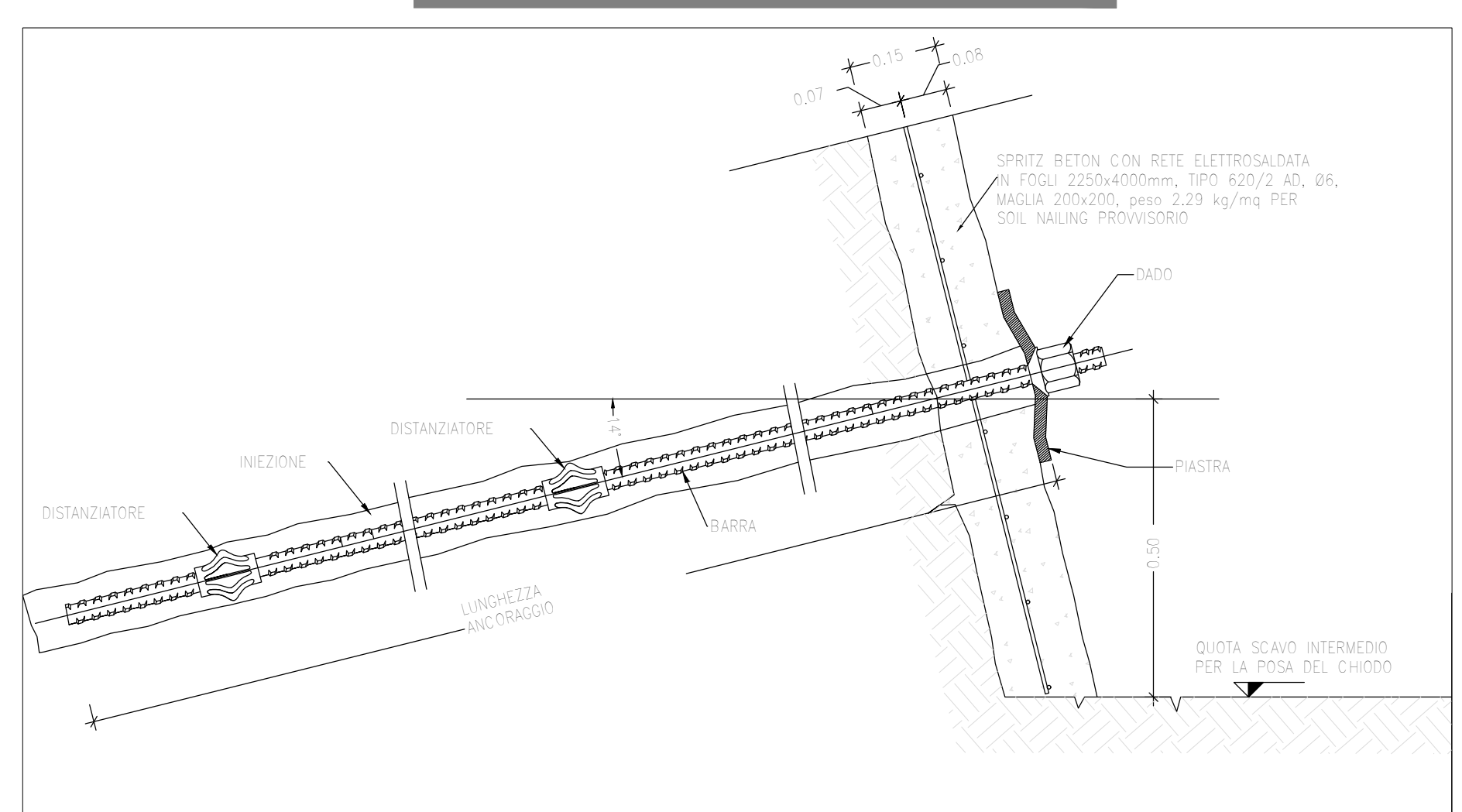
Fase provvisoria - Sviluppata
SCALA 1 : 50



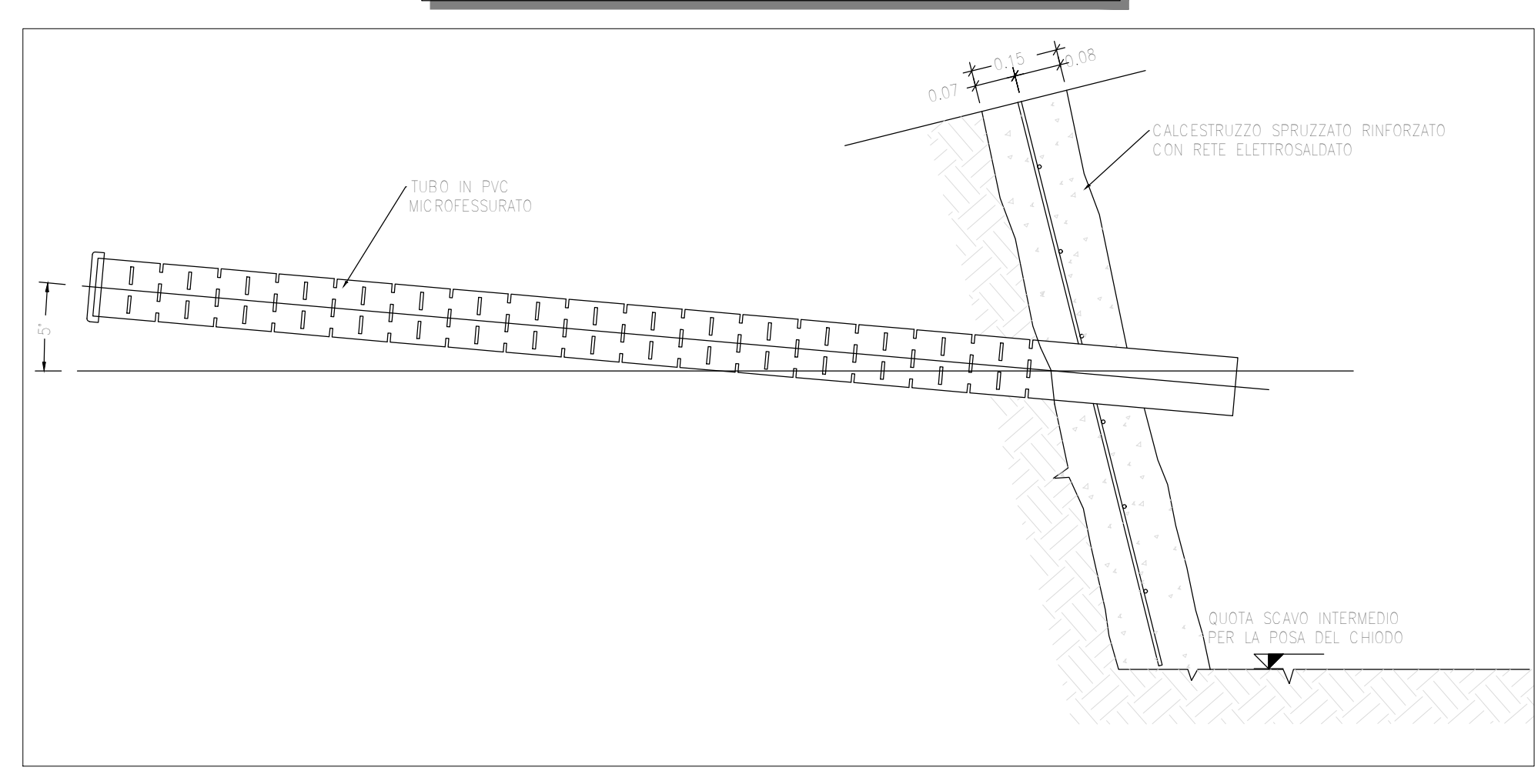
LEGENDA

- BARRE IN ACCIAIO Ø24 L=0.00M INCLINAZIONE 14° PASSO 2.5mX2.5m A QUINCONCE
- TUBI MICROFESSURATI IN PVC L=1.5m INCLINAZIONE 5° PASSO 5mX5m A QUINCONCE

Chiodature Provisorie
SCALA 1 : 10



Drenaggi Corticali Pareti
SCALA 1 : 10



TRATTA	SPESORE [cm]	VOLUME [mc]	AREA [mq]	PESO RETE [kg]
A-B	15	13.137	87.58	253.98
B-C	15	43.58	323.87	939.22
C-D	15	21.96	146.40	424.56
D-E	15	2.532	16.88	48.952

VOLUME DI SCAVO - BINARIO DISPARI	mc
IMBOCCO	1093.71
CONCIO DI ATTACCO	1224.23

TABELLA COORDINATE - SCAVO BINARIO DISPARI

PUNTO	X	Y	QUOTA
A	19572.293	26859.584	568.66
B	19571.008	26864.349	568.72
C	19579.738	26881.136	568.89
D	19582.921	26871.559	668.77
E	19587.252	26869.659	568.18

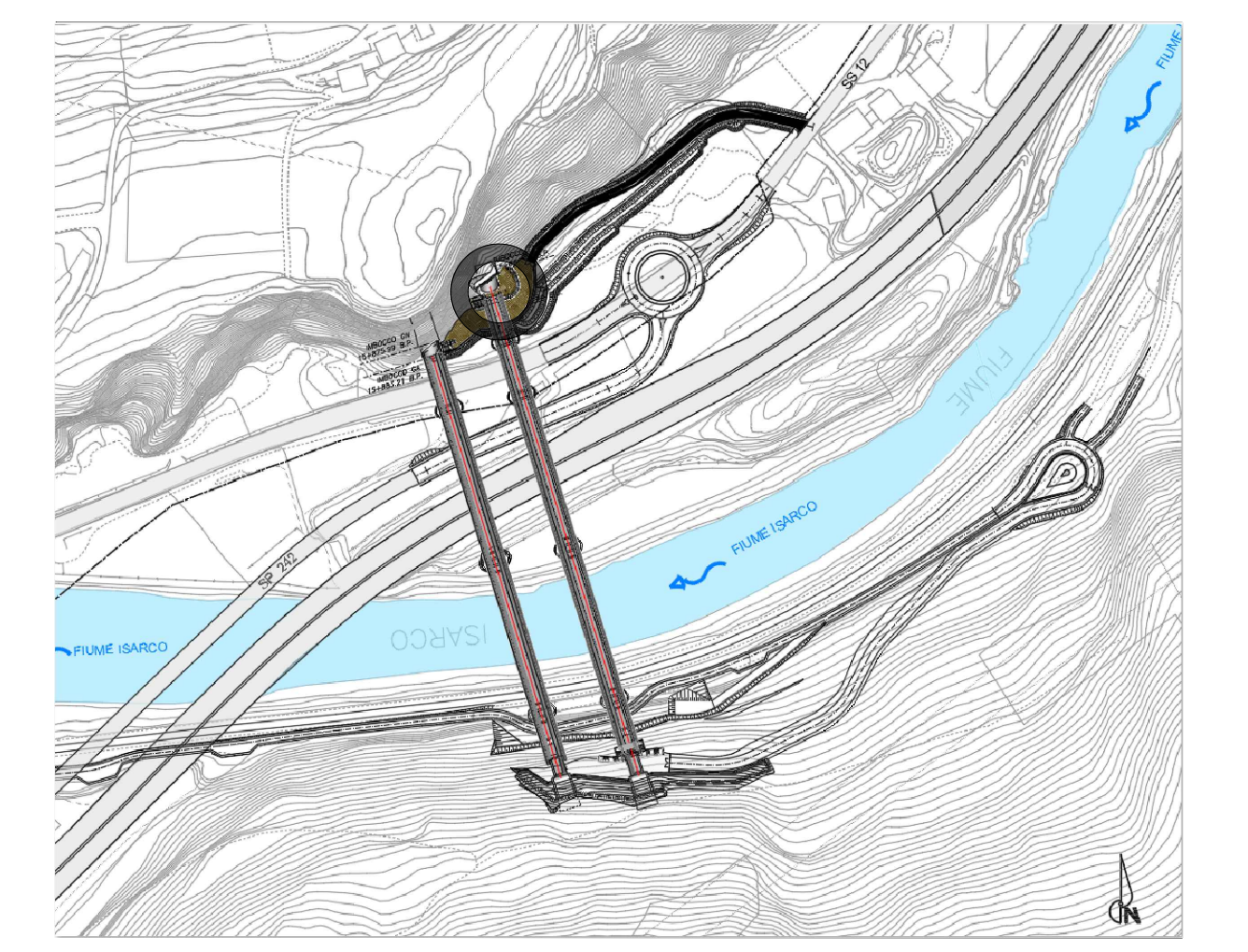
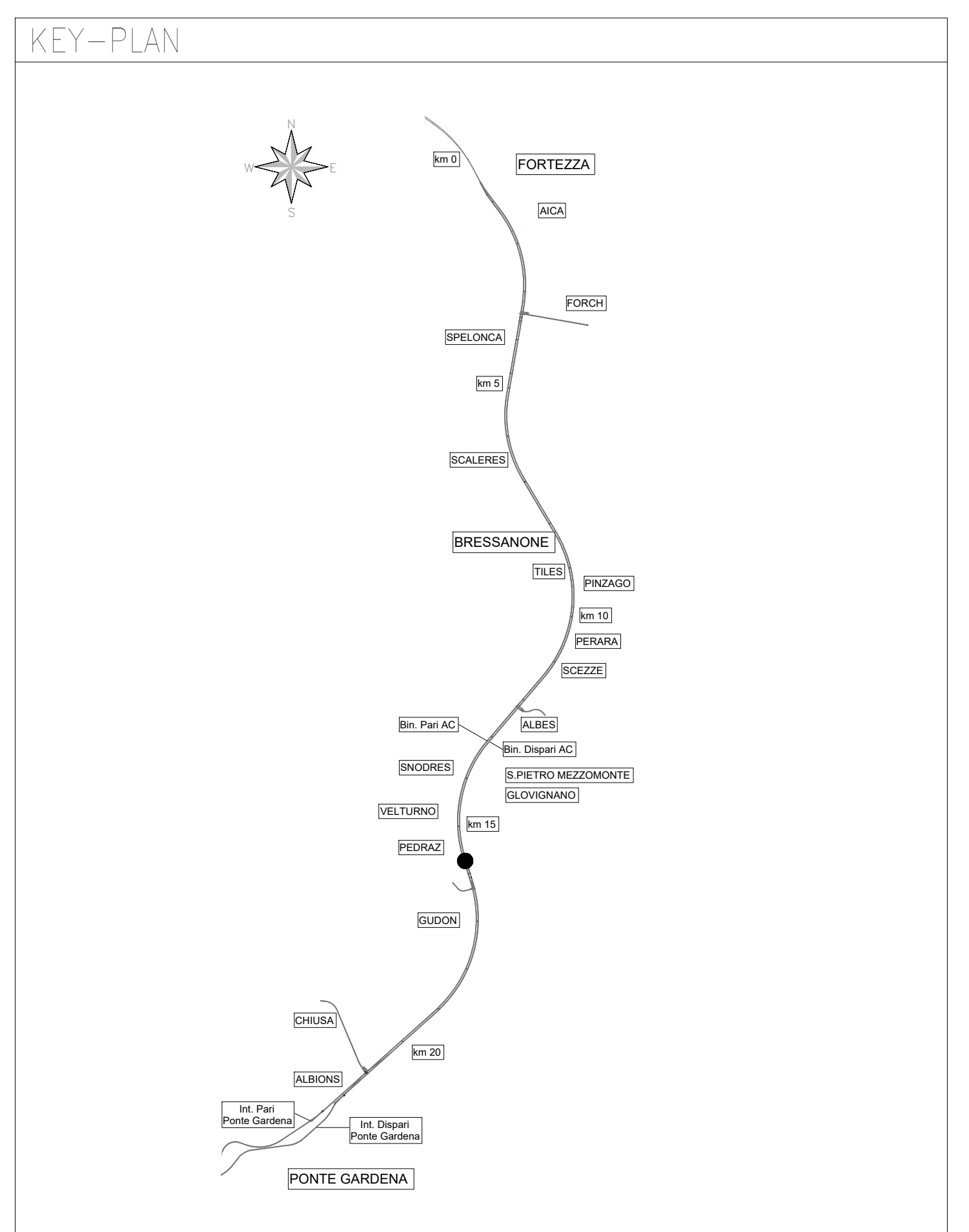
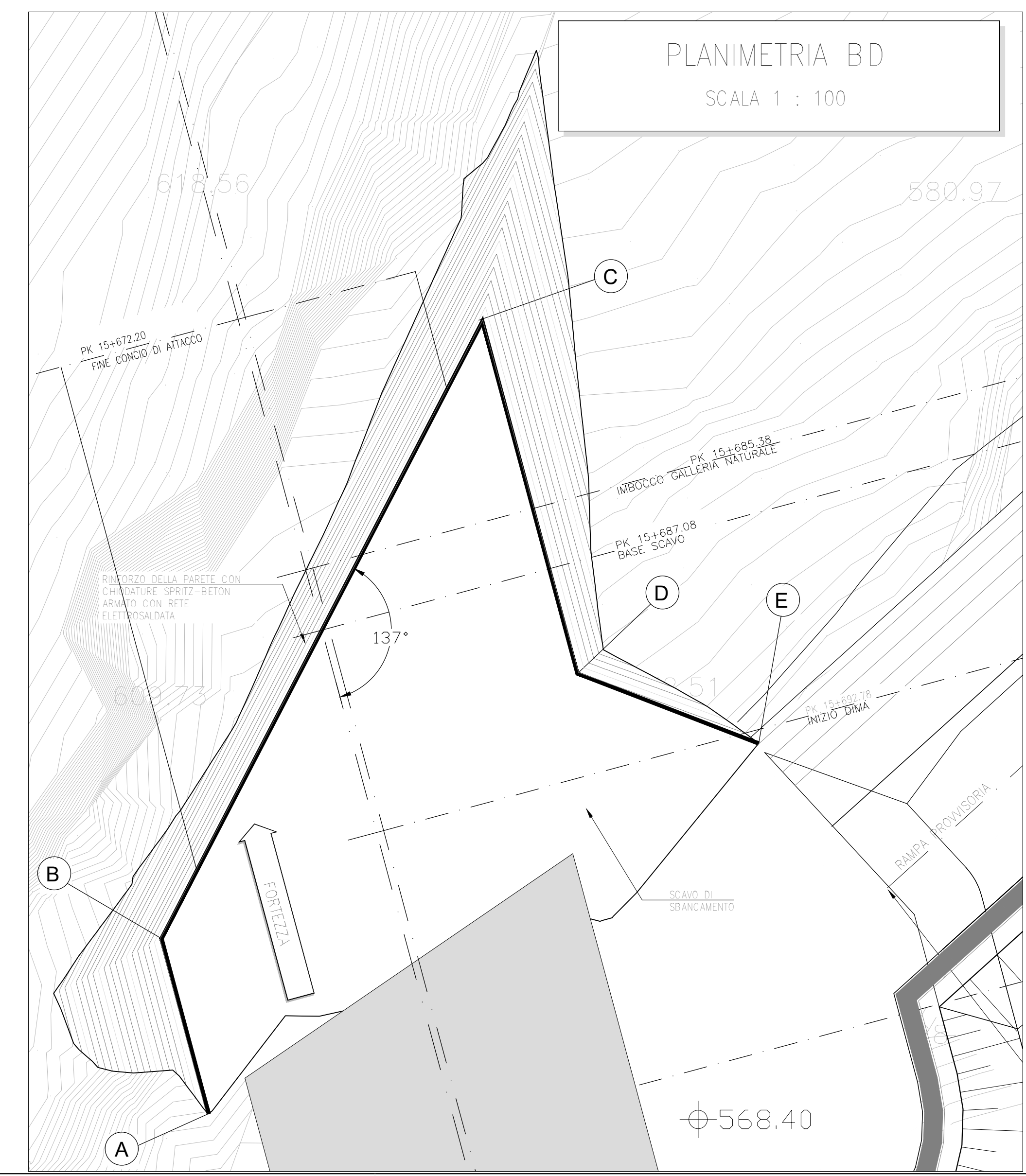


TABELLA RIASSUNTIVA INTERVENTI FASI PROVVISORIE

SPRITZ-BETON	PROVVISORIO Sp. 0.15m + 1 foglio di rete Ø6 15x15
CHIODI DI CONSOLIDAMENTO SCAVI	PERMANENTE Sp. 0.15m+0.15m + 2 fogli di rete Ø6 15x15
DRENAGGI	BARRE IN ACCIAIO Ø24 L=0.00m PASSO 2.5x2.5m A QUINCONCE TUBI MICROFESSURATI IN PVC Ø88.9 Sp=5mm L=1.50m

ELABORATI DI RIFERIMENTO

- IBOU1BEZZZBGA0100023A - Portone di imbocco BP - Scavi e consolidamenti
- IBOU1BEZZZBGA01000111A - Schema delle fasi esecutive tav. 1 di 2
- IBOU1BEZZZBGA01000101A - Fase Provvisoria - Profili e sezioni delle opere di imbocco
- IBOU1BEZZZBGA0100023A - Portone di imbocco BD - Scavi e consolidamenti
- IBOU1BEZZZBGA01000112A - Schema delle fasi esecutive tav. 2 di 2
- IBOU1BEZZZBGA01000102B - Sistemazione definitiva - Profili e sezioni, traversali

COMMITTENTE: RFI RETE FERROVIARIA ITALIANA GRUPPO FERROVIE DELLO STATO ITALIANE

DIREZIONE LAVORI: ITALFERR GRUPPO FERROVIE DELLO STATO ITALIANE

APPALTATORE: SWS

PROGETTAZIONE: SWS

MANDATARI: PINI, GDP, SISI

IL DIRETTORE DELLA PROGETTAZIONE: [Signature]

PROGETTO ESECUTIVO

PROGETTAZIONE ESECUTIVA ED ESECUZIONE DEI LAVORI DI REALIZZAZIONE DEL LOTTO 1 DEL QUADRUPPLICAMENTO DELLA LINEA FERROVIARIA FORTEZZA - VERONA TRATTA "FORTEZZA - PONTE GARDENA"

DISEGNO: GALLERIE SCALERES

Imbocco Sud (Ponte sull'Isarco)
Fase Provvisoria - Sviluppata chiodature delle opere di imbocco e particolari costruttivi in BD

APPALTATORE: SWS

SCALA: VARIE

Rev.	Descrizione	Redatto	Data	Verificato	Data	Approvato	Data
A	Emisione	M. Ing. M.	28/01/2024	A. Ing. M.	27/01/2024	G. Ing. M.	28/01/2024
B	Emisione e seguito di elaborata e approvata	G. Ing. M.	01/02/2024	M. Ing. M.	01/02/2024	G. Ing. M.	01/02/2024
C	Emisione e seguito di elaborata e approvata	S. Ing. M.	28/02/2024	P. Ing. M.	28/02/2024	G. Ing. M.	27/02/2024

File: IBOU1BEZZZBGA0100013C.dwg