LOCALE TLC – BYPASS ALBES

PIANTA – STRALCIO A

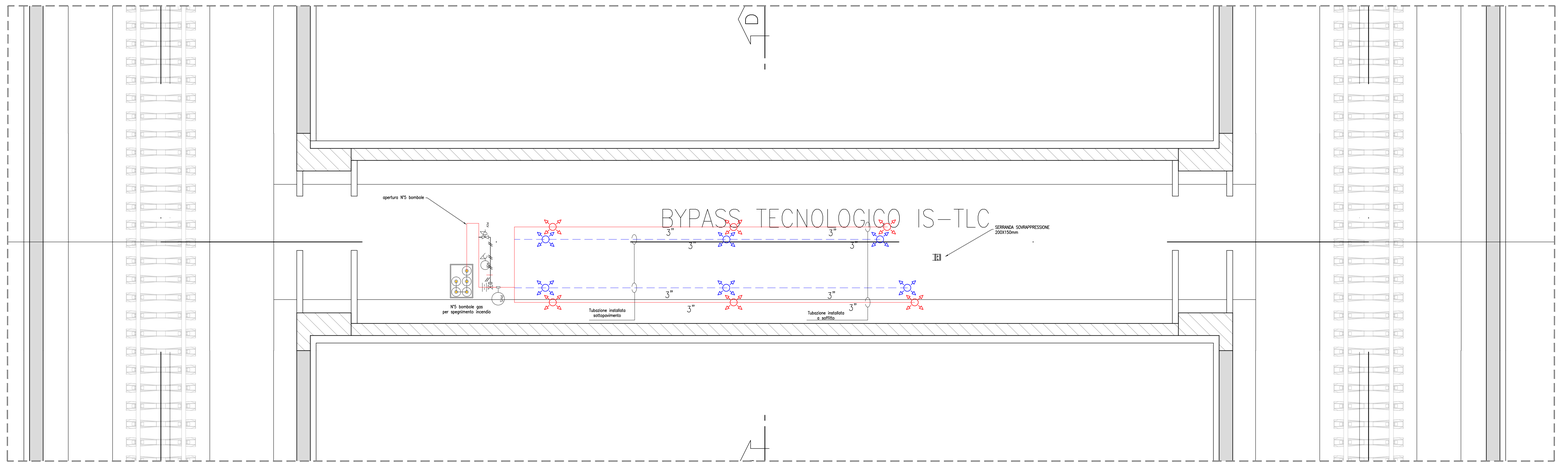

LOCALE PPD – BYPASS ALBES

PIANTA – STRALCIO B

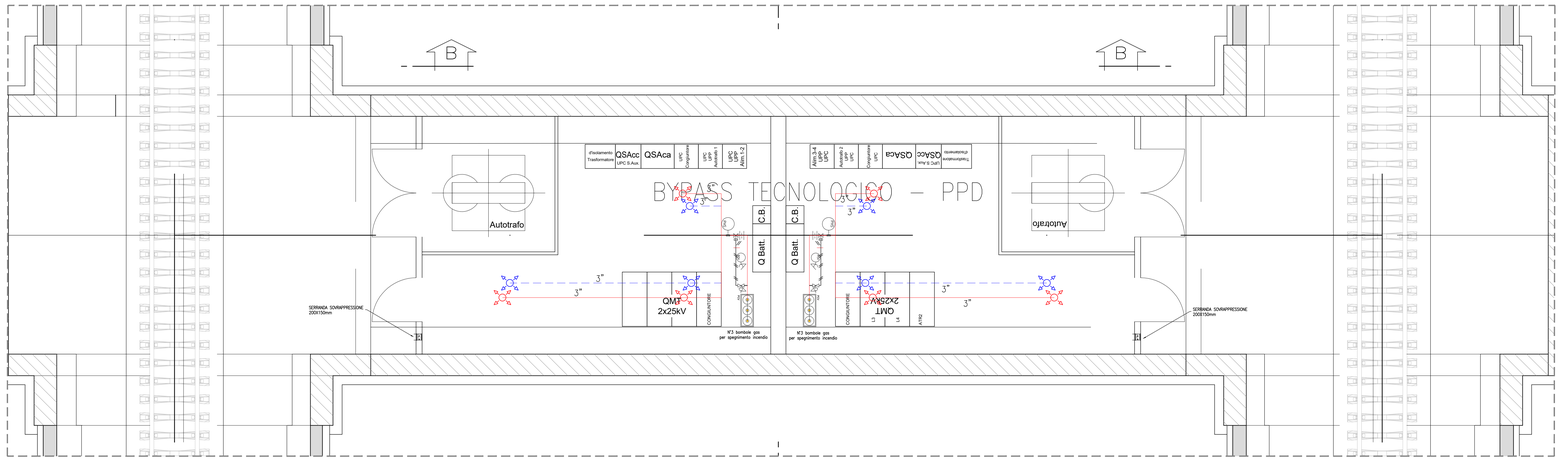

LEGENDA APPARECCHIATURE

	TUBAZIONE GAS SPEGNIMENTO INCENDI A SOFFITTO
	TUBAZIONE GAS SPEGNIMENTO INCENDI SOTTOPAVIMENTO
	UGELLI SPEGNIMENTO INCENDI A GAS A SOFFITTO
	UGELLI SPEGNIMENTO INCENDI A GAS SOTTOPAVIMENTO
	SERRANDA DI SOVRAPPRESSIONE
	INTERRUTTORE PRESSIONE
	ELETTROVALVOLA
	ORIFIZIO CALIBRATO
	RIDUTTORE DI PRESSIONE

NOTA:
IL LAYOUT DELLA RETE DI DISTRIBUZIONE CON LA DIMENSIONE DEGLI UGELLI E DELLE TUBAZIONI DOVRÀ ESSERE REDATTO DALLA DITTA FORNITRICE E INSTALLATRICE DELL'IMPIANTO CHE DOVRA' ESSERE CERTIFICATA E RILASCIARE LA DOCUMENTAZIONE PREVISTA DALLA NORMATIVA VIGENTE RELATIVA ALL'IMPIANTO, COMPRESO IL LAYOUT DELL'IMPIANTO CON INDICAZIONE DELLE DIMENSIONI DEI COMPONENTI DI IMPIANTO INSTALLATE.

– UNI EN 15004-1 Installazioni fisse antincendio – Sistemi a estinguenti gassosi – Parte 1: Progettazione, installazione e manutenzione
– UNI EN 15004-7 Installazioni fisse antincendio – Sistemi a estinguenti gassosi – Parte 7: Proprietà fisiche e progettazione dei sistemi a estinguenti gassosi per l'agente estinguente IG-01

L LAYOUT DEGLI IMPIANTI DI SPEGNIMENTO INCENDI AUTOMATICI A GAS, DEVONO ESSERE PRODOTTI DALLA DITTA CHE LO INSTALLERÀ CON DIMENSIONI DEI COMPONENTI DELLA RETE DI DISTRIBUZIONE, LEGENDA CON SPECIFICHE DETTAGLIATE DEI COMPONENTI, MODALITÀ DI POSA. TUTTE LE INFORMAZIONI SUDDETTE DEVONO ESSERE CONFORMI ALLA RELAZIONE DI CALCOLO CHE IL FORNITORE DELL'IMPIANTO DEVE PRESENTARE

KEY-PLAN

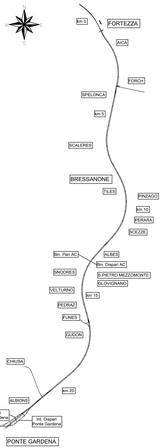

COMMITTENTE:

RFI RETE FERROVIARIA ITALIANA
GRUPPO FERROVIE DELLO STATO ITALIANE

DIREZIONE LAVORI:

ITALFERR
GRUPPO FERROVIE DELLO STATO ITALIANE

APPALTATORE:

webuild / Impleni
CONSORZIODOLOMITI

PROGETTAZIONE:

MANDATARIA:

SWS

MANDANTI:

PINI ITALIA
GDP GEOMINE
ILFRI
SISI

IL DIRETTORE DELLA PROGETTAZIONE:

Ing. Paolo Cucino
Responsabile Progettazione e Lead Designer
Geologo Specialista

ORDINE DEGLI INGEGNERI DELLA PROVINCIA DI TRENTO
Dott.Ing. PAOLO CUCINO
ISCRIZIONE ALBO N° 2216

PROGETTO ESECUTIVO

PROGETTAZIONE ESECUTIVA ED ESECUZIONE DEI LAVORI DI REALIZZAZIONE DEL LOTTO 1 DEL QUADRUPLICAMENTO DELLA LINEA FERROVIARIA FORTEZZA - VERONA TRATTA "FORTEZZA – PONTE GARDENA"

DISEGNO

19 - IMPIANTI MECCANICI

C-FINESTRE E PIAZZALI EMERGENZA
FINESTRA E PIAZZALE DI MANUTENZIONE ALBES
Impianto Spegnimento Automatico a Gas Inerte - Layout impiantistico e disposizione apparecchiature

APPALTATORE		SCALA:
IL DIRETTORE TECNICO Ing. Pietro Gianfranco		1:50

COMMESSA	LOTTO	FASE	ENTE	TIPO DOC.	OPERA/DISCIPLINA	PROGR.	REV.
IB0U	1B	E	ZZ	PB	AI0604	001	C

Rev.	Descrizione	Redatto	Data	Verificato	Data	Approvato	Data	Autorizzato Data
A	Emissione	C.Todeschini	20/12/2021	M.Minunno	31/12/2021	D.Bufalino (Dolomiti)	18/01/2022	IL PROGETTISTA P.Cucino
B	Emissione a seguito di indicazioni Committenza	C.Todeschini	14/07/2022	M.Minunno	18/07/2022	D.Bufalino (Dolomiti)	19/07/2022	ORDINE DEGLI INGEGNERI DELLA PROVINCIA DI TRENTO Dott.Ing. PAOLO CUCINO ISCRIZIONE ALBO N° 2216
C	Emissione a seguito di istruttoria e interlocuzioni	V.Cimino	01/12/2022	M.Minunno	03/12/2022	D.Bufalino (Dolomiti)	05/12/2022	

File: IB0U1BEZZPBAI0604001C.dwg n. Elab.: