LOCALE SIAP – BYPASS ALBES
SCALA 1:100

PIANTA – STRALCIO A

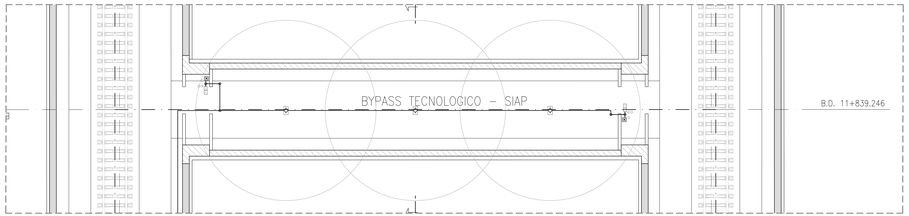

LOCALE PPD – BYPASS ALBES
SCALA 1:100

PIANTA – STRALCIO D

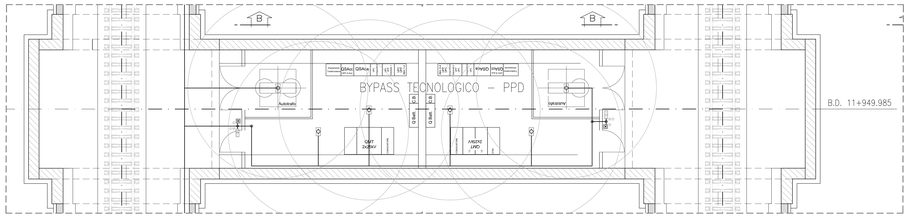

LOCALE TLC – BYPASS ALBES
SCALA 1:100

PIANTA – STRALCIO B

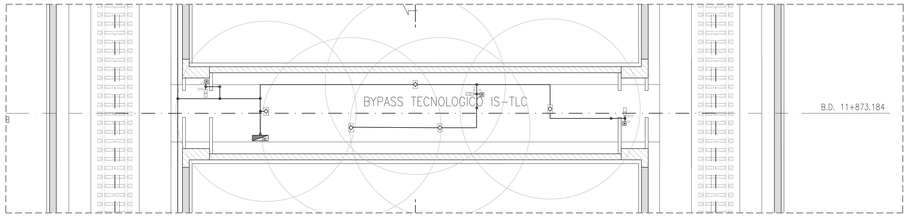

LOCALE NBTN 2 – BYPASS ALBES
SCALA 1:100

PIANTA – STRALCIO E

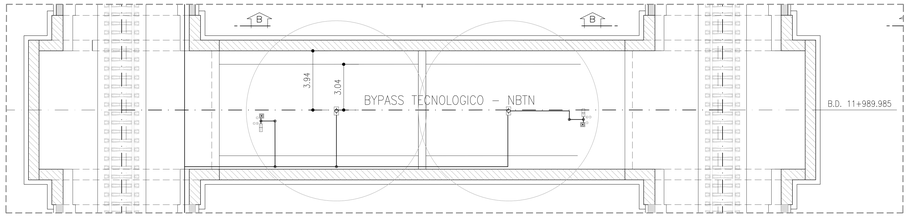

LOCALE NBTN 1 – BYPASS ALBES
SCALA 1:100

PIANTA – STRALCIO C

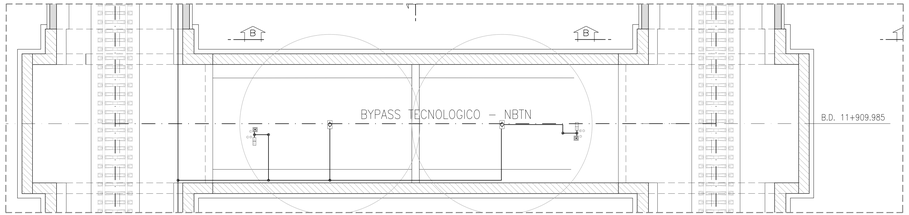

LOCALE MT/BT – BYPASS ALBES
SCALA 1:100

PIANTA – STRALCIO F

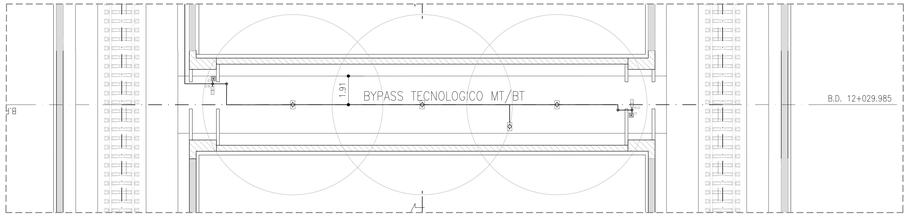

LEGENDA IMPIANTI

	CENTRALE DI RIVELAZIONE INCENDI
	ALIMENTATORE
	MODULO D'ISOLAMENTO
	RIVELATORE OTTICO DI FUMO
	RIVELATORE OTTICO DI FUMO CONTROSOFFITTO
	RIVELATORE OTTICO DI FUMO SOTTOPAVIMENTO
	RIVELATORE TERMOVELOCIMETRICO
	RIVELATORE DI FIAMMA
	RIVELATORE DI IDROGENO
	RIVELATORE DI OSSIGENO
	RIPETITORE OTTICO
	PULSANTE DI SCARICA MANUALE
	PANNELLO OTTICO/ACUSTICO "ALLARME INCENDIO"
	PANNELLO OTTICO/ACUSTICO "EVACUARE IL LOCALE"
	PANNELLO OTTICO/ACUSTICO "VIETATO ENTRARE"
	UNITA' DI SPEGNIMENTO INCENDIO
MC	MODULO DI CAMPO
MI	MODULO DI INTERFACCIA
	SCATOLA DI DERIVAZIONE
	TUBAZIONE IN PVC #25
	CANALETTA METALLICA (COMUNE AGLI IMPIANTI CORRENTI DEBOLI)
A	CM0 EN50200, LSZH SEZIONE 2x1,5mmq SEGNALE TWISTATO E SCHERMATO
B	CM0 EN50200, LSZH SEZIONE 2x1,5mmq ALIMENTAZIONE
C	M2 CM1 EN50200, LSZH SEZIONE 2x1mmq TWISTATO E SCHERMATO
	ESTINTORE A POLVERE 6 kg
	ESTINTORE A CO_2 5 kg
	POLVERE CARRELLATO 50 kg

L'ELABORATO E' RAPPRESENTATIVO DEL SOLO IMPIANTO DI RIVELAZIONE INCENDI, MENTRE PER GLI ALTRI IMPIANTI E PER GLI ASPETTI ARCHITETTONICI SI RIMANDA AI RELATIVI SPECIFICI ELABORATI.

PER LO SCHEMA FUNZIONALE VEDERE L'ELABORATO **IB0U19EZZSMA0605001**

KEY–PLAN

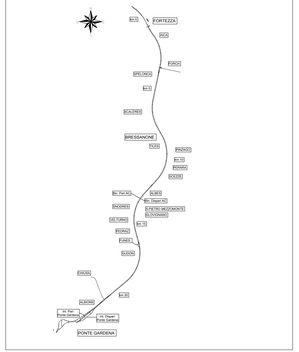

IMPIANTO RILEVAZIONE FUMO
–

DISPOSIZIONE APPARECCHIATURA DI SEGNALAZIONE DETTAGLIO RILEVATORE

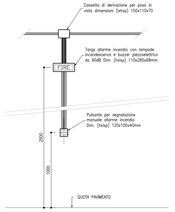

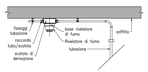

COMMITTENTE:

RFI RETE FERROVIARIA ITALIANA
GRUPPO FERROVIE DELLO STATO ITALIANE

DIREZIONE LAVORI:

ITALFERR
GRUPPO FERROVIE DELLO STATO ITALIANE

APPALTATORE:

webuild Impresa Pizzarotti
CONSORZIO COLOMITI

PROGETTAZIONE:

MANDATARIA: SWS

MANDANTI: PINI GLOBAL, GDP GEOHYDRO, ELTEC, SIS

IL DIRETTORE DELLA PROGETTAZIONE:
Ing. Paolo Dorigo
Responsabile Area Tecnica

ORDINE DEGLI INGEGNERI DELLA PROVINCIA DI TRENTO
Dott.Ing. PAOLO DORIGO
Sezione A,B,C n° 2216

PROGETTO ESECUTIVO

PROGETTAZIONE ESECUTIVA ED ESECUZIONE DEI LAVORI DI REALIZZAZIONE DEL LOTTO 1 DEL QUADRUPLICAMENTO DELLA LINEA FERROVIARIA FORTEZZA - VERONA TRATTA "FORTEZZA – PONTE GARDENA"

DISEGNO

19 - IMPIANTI MECCANICI

C - FINESTRE PIAZZALE EMERGENZA

FINESTRA E PIAZZALE DI MANUTENZIONE ALBES

Impianto Rilevazione Incendi - Layout implantistico e disposizione apparecchiature

IL DIRETTORE TECNICO	SCALA:
Ing. Paolo Dorigo	1:50

COMMESSA	LOTTO	FASE	ENTE	TIPO DOC.	OPERA/DISCIPLINA	PROGR.	REV.
IB0U	1B	E	ZZ	PB	AI0605	001	C

Rev.	Descrizione	Redatto	Data	Verificato	Data	Approvato	Data	Autorizzato Data
A	Emissione	S.Tedeschini	20/12/2021	M.Mirkumov	21/12/2021	D.Muratore (Webuild)	16/01/2022	IL PROGETTISTA (Ing. Paolo Dorigo) ORDINE DEGLI INGEGNERI DELLA PROVINCIA DI TRENTO Dott.Ing. PAOLO DORIGO Sezione A,B,C n° 2216
B	Emissione a seguito di indicazioni Commitenza	S.Tedeschini	14/07/2022	M.Mirkumov	14/07/2022	D.Muratore (Webuild)	14/07/2022	
C	Emissione a seguito di istruttoria a Prescrizioni	L.Cimino	21/12/2022	M.Mirkumov	22/12/2022	D.Muratore (Webuild)	19/12/2022	
							15/12/2023	

File: IB0U19EZZPBA0605001C.dwg

n. Elab.: