LOCALE SIAP – BYPASS ALBES
SCALA 1:100

PIANTA – STRALCIO A

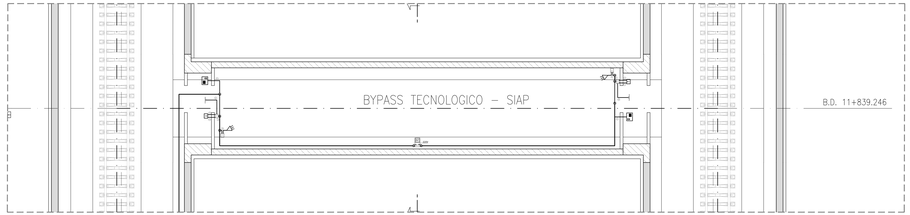

LOCALE TLC – BYPASS ALBES
SCALA 1:100

PIANTA – STRALCIO B

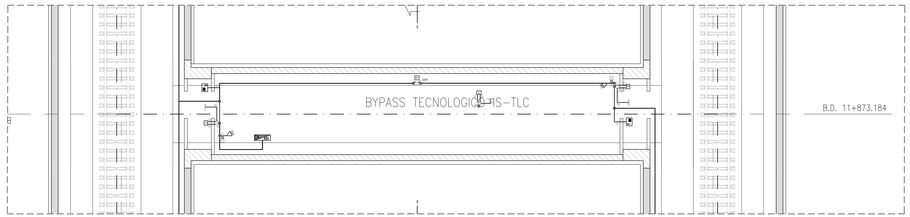

LOCALE NBTN 1 – BYPASS ALBES
SCALA 1:100

PIANTA – STRALCIO C

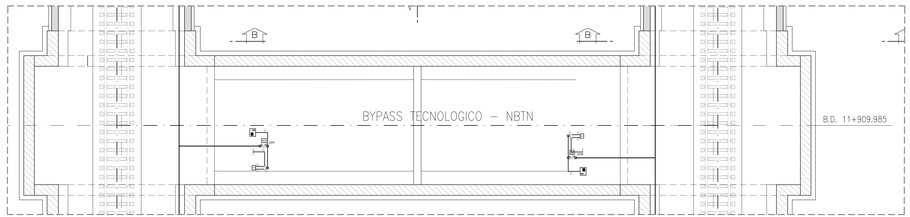

LOCALE PPD – BYPASS ALBES
SCALA 1:100

PIANTA – STRALCIO D

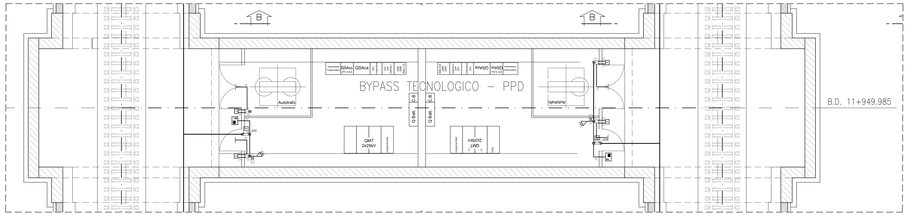

LOCALE NBTN 2 – BYPASS ALBES
SCALA 1:100

PIANTA – STRALCIO E

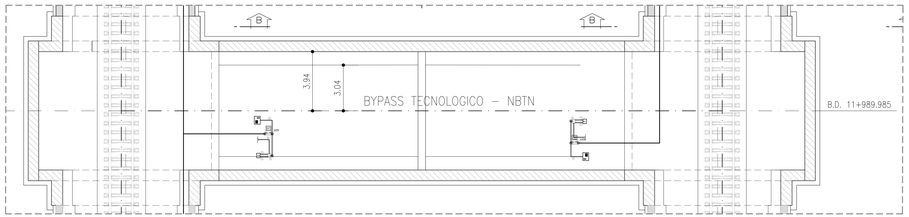

LOCALE MT/BT – BYPASS ALBES
SCALA 1:100

PIANTA – STRALCIO F

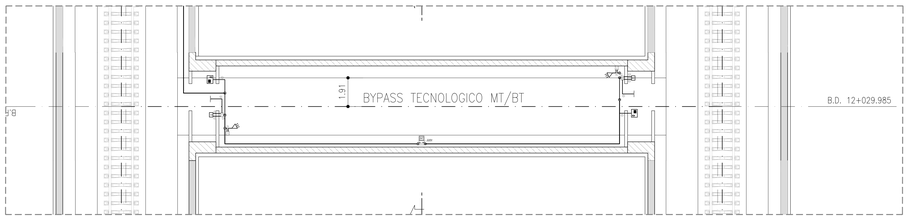

LEGENDA IMPIANTI

	CENTRALE ANTINTRUSIONE E CONTROLLO ACCESSI
	RIVELATORE A CONTATTO MAGNETICO
T	LETTORE DI PROSSIMITA' E TASTIERA INSERIMENTO CODICI
	RIVELATORE VOLUMETRICO A DOPPIA TECNOLOGIA
	SIRENA DI ALLARME
INT	INTERFACCIA PERIFERICA
H-N	ALIMENTATORE
SW	SWITCH PoE AD 8 INGRESSI E 2 USCITE
MC	MODULO DI CAMPO
MI	MODULO DI INTERFACCIA
	SCATOLA DI DERIVAZIONE
	TUBAZIONE IN PVC #25
	CANALETTA METALLICA (COMUNE AGLI IMPIANTI CORRENTI DEBOLI)

LEGENDA COLLEGAMENTI

A	CAVO FM10M1R di sezione 4x0,22mmq segnale + 2x0,75mmq dimentazione
B	CAVO FM10M1R1 di sezione 4x0,22mmq SEGNALE
C	CAVO FEROMONTA SEZIONE 2x1,5mmq
D	CAVO FEROMONTA SEZIONE 4x1,5mmq
E	CAVO FTP SCHERMATO 4 COPPIE

L'ELABORATO E' RAPPRESENTATIVO DEL SOLO IMPIANTO ANTINTRUSIONE E CONTROLLO ACCESSI, MENTRE PER GLI ALTRI IMPIANTI E PER GLI ASPETTI ARCHITETTONICI SI RIMANDA AI RELATIVI SPECIFICI ELABORATI.

PER LO SCHEMA FUNZIONALE VEDERE ELABORATO **IB0U1BEZZSNA0603001**

IMPIANTO ANTINTRUSIONE
INSTALLAZIONE TIPO COMPONENTI

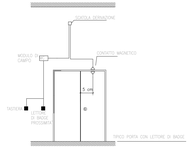

RIVELATORE ANTINTRUSIONE
DETTAGLIO INSTALLAZIONE

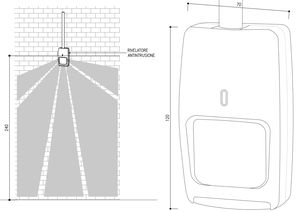

KEY–PLAN

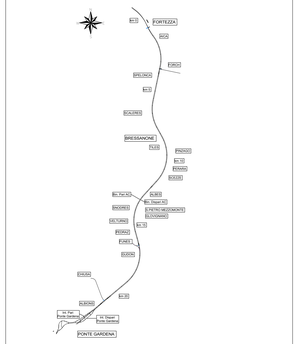

COMMITTENTE:

RFI RETE FERROVIARIA ITALIANA
GRUPPO FERROVIE DELLO STATO ITALIANE

DIREZIONE LAVORI:

ITALFERR
GRUPPO FERROVIE DELLO STATO ITALIANE

APPALTATORE:

webuild · impresa pizzarotti
CONSORZIODOLOMITI

PROGETTAZIONE:

MANDATARIA: SWS

MANDANTI: PINI GLOBAL · GDP GEOHYDRO · SIS · LUPINI

IL DIRETTORE DELLA PROGETTAZIONE:

TH TREDICINE
Ing. Alessandro Mazzetto
Ordine degli Ingegneri della Provincia di Treviso n. 2437
Dott. Ing. C.F. ALESSANDRO GIULIANO
SEZIONE A,B3 N° 2016

PROGETTO ESECUTIVO

PROGETTAZIONE ESECUTIVA ED ESECUZIONE DEI LAVORI DI REALIZZAZIONE DEL LOTTO 1 DEL QUADRUPLICAMENTO DELLA LINEA FERROVIARIA FORTEZZA - VERONA TRATTA "FORTEZZA – PONTE GARDENA"

DISEGNO

19 - IMPIANTI MECCANICI

C - FINESTRE PIAZZALE EMERGENZA
FINESTRA E PIAZZALE DI MANUTENZIONE ALBES
Impianto Antintrusione e Controllo Accessi - Layout impiantistico e disposizione apparecchiature

APPALTATORE
IL DIRETTORE TECNICO
Ing. Giovanni Giordano

SCALA: 1:50

COMMESSA	LOTTO	FASE	ENTE	TIPO DOC.	OPERA/DISCIPLINA	PROGR.	REV.
IB0U	1B	E	ZZ	PB	AN0603	001	C

Rev.	Descrizione	Redatto	Data	Verificato	Data	Approvato	Data	Autorizzato Data
A	Emissione	C.Tedeschini	07/12/2021	M.Mancini	07/12/2021	G.Bulaitano (Consorzio)	09/12/2021	IL PROGETTISTA (F.Cordio)
B	Emissione a seguito di istruzioni	C.Tedeschini	14/07/2022	M.Mancini	18/07/2022	G.Bulaitano (Consorzio)	18/07/2022	IL PROGETTISTA (F.Cordio)
C	Emissione a seguito di istruzioni e chiarimenti	C.Cordio	01/12/2022	M.Mancini	05/12/2022	G.Bulaitano (Consorzio)	16/12/2022	IL PROGETTISTA (F.Cordio)

Ordine degli Ingegneri della Provincia di Treviso n. 2437
Dott. Ing. C.F. ALESSANDRO GIULIANO
SEZIONE A,B3 N° 2016
16/12/2022

File: IB0U1BEZZPBAN0603001C.dwg

n. Elab.: