

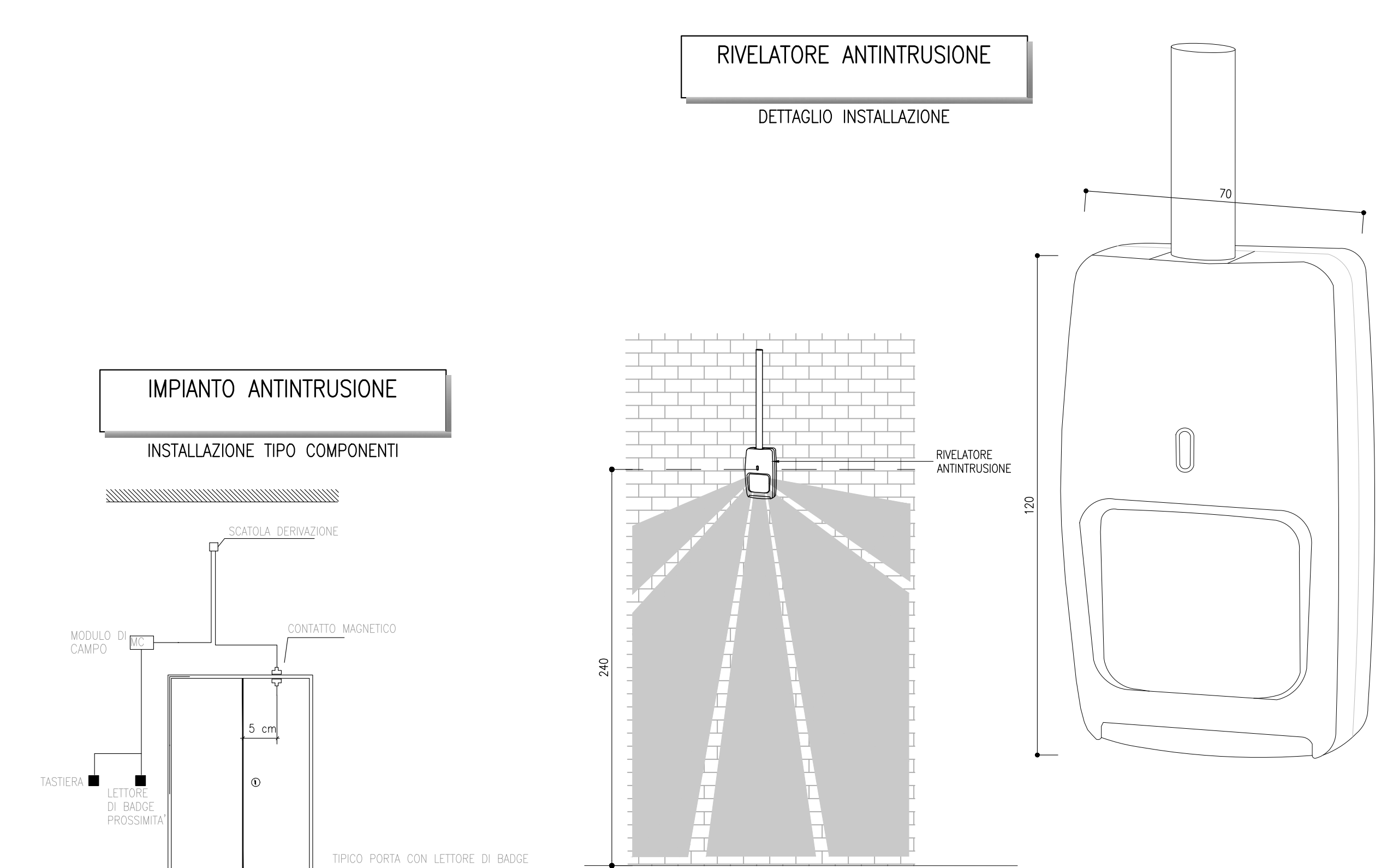
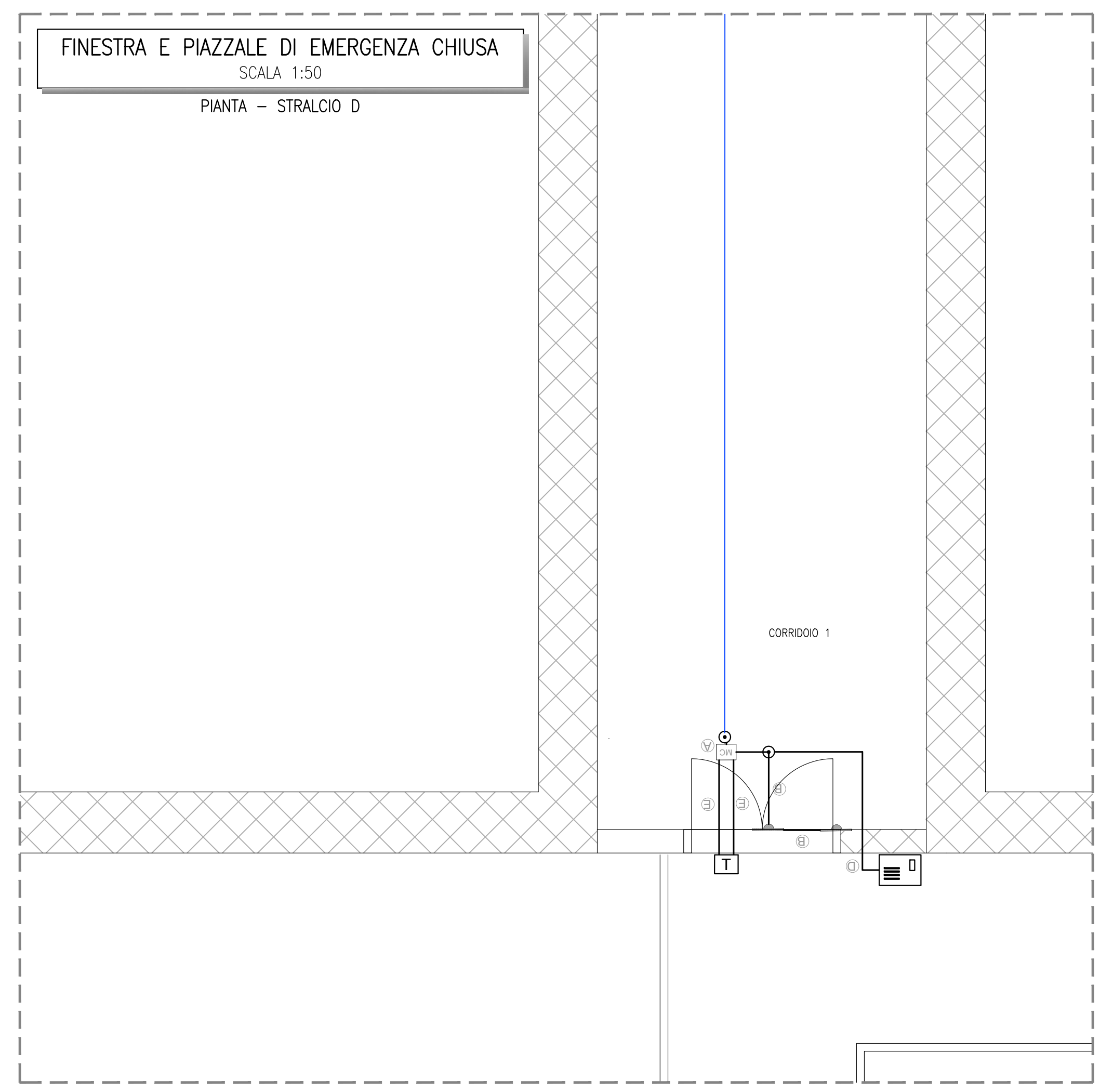
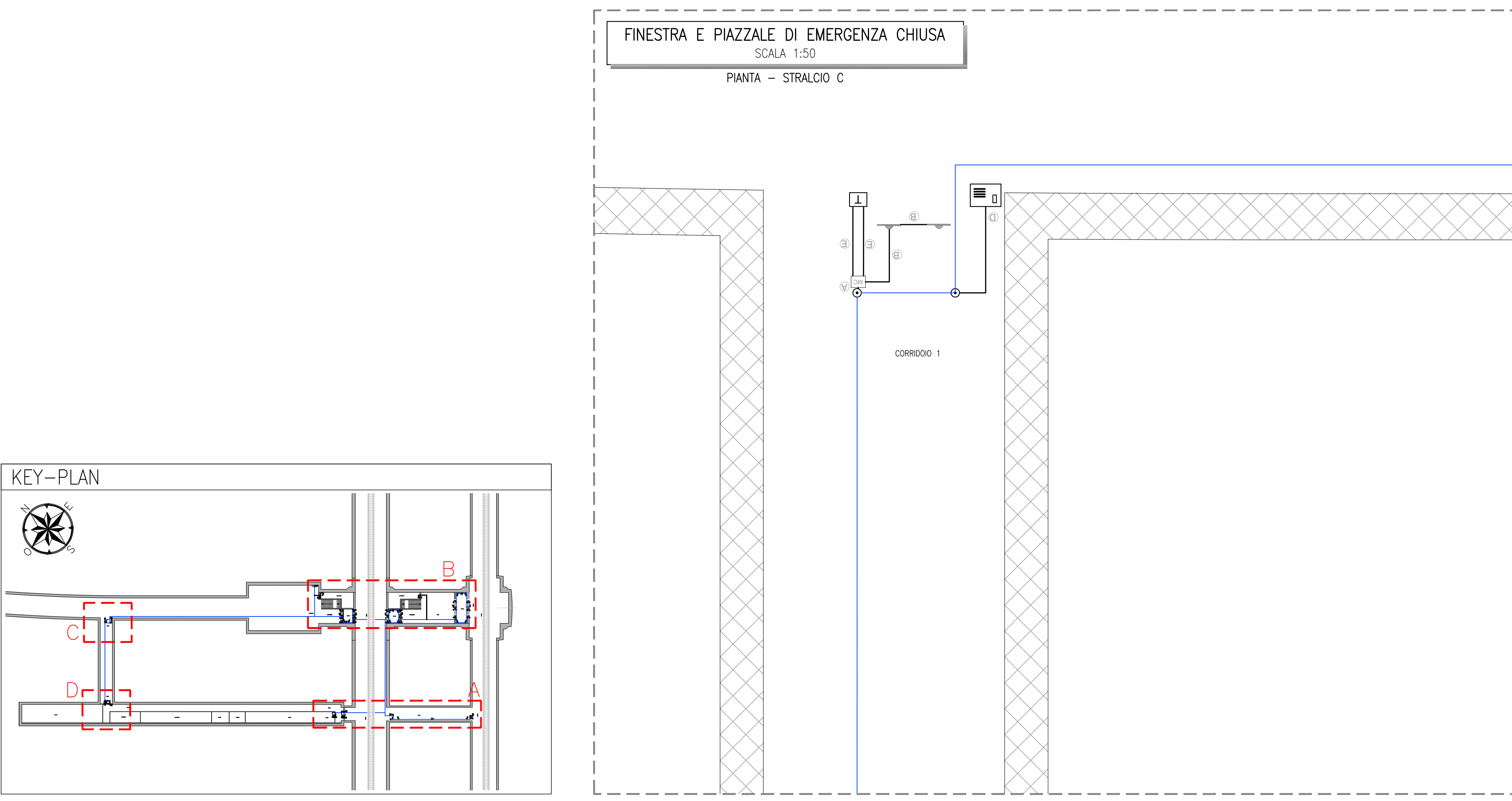
LEGENDA IMPIANTI

	CENTRALE ANTINTRUSIONE E CONTROLLO ACCESSI
	RIVELATORE A CONTATTO MAGNETICO
	LETTORE DI PROSSIMITA' E TASTIERA INSERIMENTO CODICI
	RIVELATORE VOLUMETRICO A DOPPIA TECNOLOGIA
	SIRENA DI ALLARME
	INTERFACCIA PERIFERICA
	ALIMENTATORE
	SWITCH PSE AD 8 INGRESSI E 2 USCITE
	MODULO DI CAMPO
	MODULO DI INTERFACCIA
	SCATOLA DI DERIVAZIONE
	TUBAZIONE IN PVC #25
	CANAILETTA METALLICA (COMUNE AGLI IMPIANTI CORRENTI DEBOLI)

LEGENDA COLLEGAMENTI

	CAVO FM10M1 di sezione 4x0,22mmq sezione + 2x0,75mmq alimentazione
	CAVO FM10M1 di sezione 4x0,22mmq SEGNALE
	CAVO F0160M16 SEZIONE 2x1,5mmq
	CAVO F0160M16 SEZIONE 4x1,5mmq
	CAVO FTP SCHEMATO A CORRE

L'ALBERGO E' RESPONSABILE DEL SOLO IMPIANTO ANTINTRUSIONE E CONTROLLO ACCESSI, MENTRE PER GLI ALTRI IMPIANTI E PER GLI ASPETTI ARCHITETTONICI SI RIMANDA AI RELATIVI SPECIFICI ELABORATI.
PER LO SCHEMA FUNZIONALE VEDERE ELABORATO IBOU1BEZZZPAN0603001



COMMITTENTE: **RFI** RETE FERROVIARIA ITALIANA GRUPPO FERROVIE DELLO STATO ITALIANE

DIREZIONE LAVORI: **ITALFERR** GRUPPO FERROVIE DELLO STATO ITALIANE

APPALTATORE: **CONSORZIO DOLOMITI**

PROGETTAZIONE: **SWS** (MANDANTI: **PINI**, **GDP**, **LLRE**, **SIS**)

IL DIRETTORE DELLA PROGETTAZIONE: **ORDINE SCIENTIFICI INGEGNERI DOLOMITI**

PROGETTO ESECUTIVO

PROGETTAZIONE ESECUTIVA ED ESECUZIONE DEI LAVORI DI REALIZZAZIONE DEL LOTTO 1 DEL QUADRUPPLICAMENTO DELLA LINEA FERROVIARIA FORTENZA - VERONA TRATTA "FORTENZA - PONTE GARDENA"

DISEGNO: **19 - IMPIANTI MECCANICI**
C - FINESTRE PIAZZALE EMERGENZA
FINISTRA E PIAZZALE DI EMERGENZA CHIUSA
Impianto Antintrusione e Controllo Accessi - Layout impiantistico e disposizione apparecchiature

IL DIRETTORE TECNICO: **SCALA: 1:50**

Rev.	Descrizione	Redatto	Data	Verificato	Data	Approvato	Data	Autore/Elaborato
A	Emissione e controllo di redazione	C. Tassinari	25/03/2011	M. Minuto	25/03/2011	D. Battistini	25/03/2011	PROGETTORE
B	Emissione e controllo di redazione e approvazione	C. Tassinari	14/03/2011	M. Minuto	14/03/2011	D. Battistini	14/03/2011	PROGETTORE
C	Emissione e controllo di redazione e approvazione	V. D'Amico	01/10/2012	M. Minuto	08/10/2012	D. Battistini	08/10/2012	PROGETTORE

File: IBOU1BEZZZPAN0603001C.dwg n. Etab: 1