Prospetto EST

SCALA 1 : 50

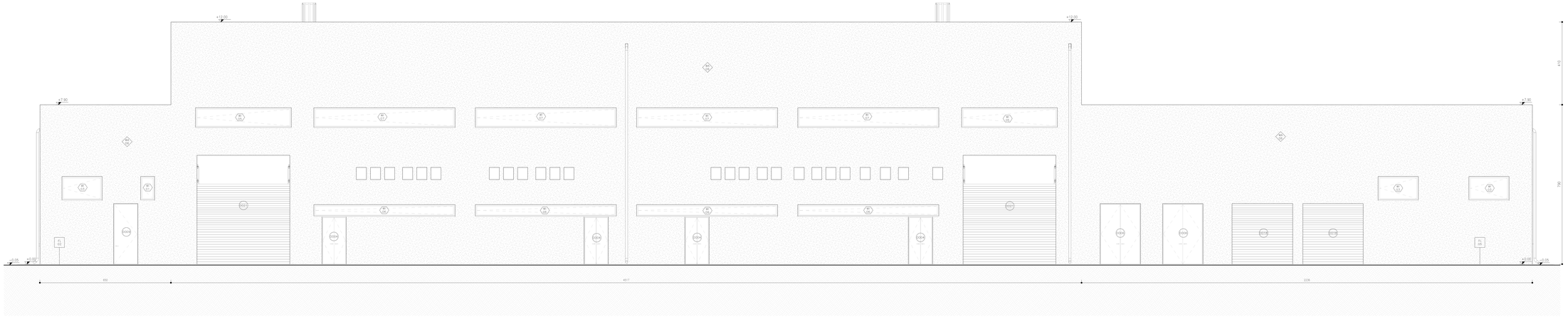

Prospetto OVEST

SCALA 1 : 50

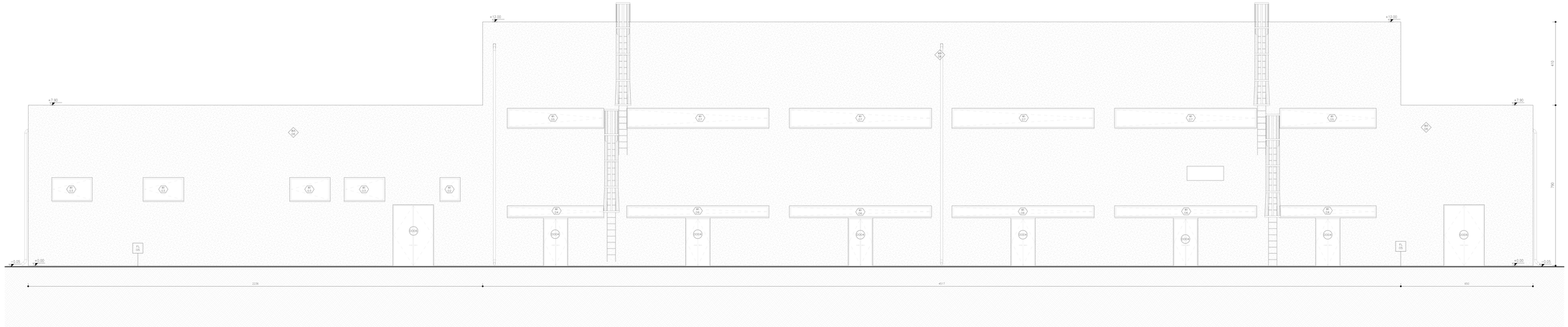

NOTA:
La quota Q indicata in tavola è relativa alla quota del piano terreno +484.80 m.

KEY-PLAN

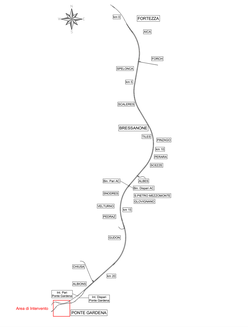

Legenda Muri:

- B4 Intonaco x Trito sp. 1cm
- B1 B3 Tramezzo interno con forati sp. 8cm
- B5 B6 Tramezzo interno con forati sp. 18cm
- B7 Parete tagliafuoco realizzata con blocchi REI 120, sp. 22cm
- B8 Rivestimento in piastrelle 20x20 A2.20 sp. 2.50cm
- B9 Parete esterna con blocchi cavi in cemento, intonacata esterno in lastre di gesso, sp. 24cm portfoli fissate con zanche di ancoraggio, sp. 24cm
- B10 Parete interna in cartongesso sp. 12.5cm
- B13 Parete tagliafuoco realizzata con blocchi REI 120, sp. 18cm
- B14 Muro in c.a. costituito da pannelli prefabbricati collaboranti, in cls sp. 20cm
- B15 Rivestimento in porfido fissate con zanche di ancoraggio, sp. 4cm
- B16 Parete esterna con blocchi cavi in cemento, intonacata esternamente, esterno in lastre di porfido fissate con zanche di ancoraggio, sp. 24cm
- B17 Parete esterna a cappotto REI 120 con blocchi in calcestruzzo cellulare autoclavato (Densità 350kg/m3), lavata in naturale sp. 8 cm e intonaco esterno sp.1.5 cm – sp. totale 50 cm
- B18 Parete tagliafuoco realizzata con blocchi REI 90 – sp. totale 22 cm
- B19 Parete tagliafuoco realizzata con blocchi REI 120 – sp. totale 28 cm

Legenda Pavimenti:

- F1 Pavimento a grès di tipo industriale, costituito da strato di usura eseguito su sottofondo in conglomerato cementizio armato con rete elettrosaldata, compreso quanto occorrente a cemento alla a cartiere alla pavimentazione stessa grande resistenza all'usura, sp.10 mm, posato su strato di sabbia sp.5 cm
- F2 Pavimento sopraelevato con plenum 47 cm, posto su soletta in c.a. sp. 5 cm, strato lastrame in XPS ad alta densità (Rc=3.0 m2/ kW), sp. 8 cm, soletta in cls 25 cm, tot sp. 85cm
- F3 Pavimento costituito da piastrelle in gres con caratteristiche di elevata resistenza agli agentipiuttosto con angolo esposto a perlite sp. tot.15 cm, posto su vespaio aerato di 45 cm e sul volto poggiante su soletta in c.a. tot. sp. 80 cm
- F4 Pavimento realizzato con piastrelle speciali ad alta resistenza agli agenti atmosferici, antiscivolo, antistatico, ceramiche a gocciola di materiale antibacteriacide e fungicide, posate su sottofondo in cls sp. 5 cm, dim. 30x30cm e sp. 1 cm, posate su strato di sabbia sp. 3 cm, posto su soletta di conglomerato cementizio poggiante su volta in c.a. sp. 25 cm con igloo a due volte poggiante su soletta in c.a.
- F5 Pavimento realizzato con piastrelle in grès con caratteristiche di elevata resistenza agli agenti atmosferici, sp. 1 cm, posate su sottofondo in cls sp. 5 cm – spessore totale 105 cm
- F6 Basamento in CLS spessore totale 145cm
- F7 Piazzole esterne costituite da strato bitumino-gomma e sottofondo stabilizzato spessore totale 30cm
- F8 Pavimento sopraelevato con plenum 50 e soletta in c.a. sp. 5 cm, strato lastrame in XPS ad alta ρ sp. 8 cm a vespaio aerato realizzato con igloo sp. 25 cm e soletta in c.a. sp. 5 cm – spessore totale 108 cm

Legenda Tetti:

- TT01 Copertura inclinata/piana con quadrotti di cls sp.2cm posti su massetto delle pendenze in cls alleggerito, strato di bitume ossidato, membrana ardesiata, strato di bitume sp.5 cm e barriera al vapore
- TT02 Copertura a falda legna mangiagiaz in laterizio posta su guaine impermeabilizzate ardesiate e sottofondo in legno, strato di 20 cm di materiale coibentante in XPS (Densità 25 kg/m3) sp. 12 cm

Legenda Porte:

- D1 Porta interni doppia 2.50x3.00
- D2 Porta interni singola 0.90x2.00
- D3 Porta interni singola 0.80x2.00
- D4 Porta REI doppia 1.20x2.30
- D5 Porta REI doppia 1.60x3.00
- D6 Porta REI doppia 2.00x3.00
- D7 Porta REI singola 0.90x2.00
- D8 Porta REI singola 0.90x1.20
- D9 Porta REI doppia 1.20x2.00
- D10 Porta interni singola 0.80x2.00
- D11 Porta interni scorrevole 1.10x2.20
- D12 Porta simmetrica antipanico 1.70x2.40
- D13 Porta simmetrica antipanico 1.70x2.40
- D14 Porta esterni singola 0.90x2.00
- D15 Porta esterni doppia 2.00x2.40
- D16 Porta esterni doppia 2.00x2.40
- D17 Porta esterni doppia 2.40x3.00
- D18 Porta Garage 3.00x3.00
- D19 Porta Garage 4.00x3.00
- D20 Porta Garage 4.60x5.40
- D21 Porta simmetrica antipanico 2.00x2.40
- D22 Porta simmetrica antipanico 2.00x2.40

Legenda Finestre:

- W1 Finestra 0.70x1.20
- W2 Finestra 0.90x0.90
- W3 Finestra 1.00x1.20
- W4 Finestra 2.00x1.20
- W5 Finestra 4.75x0.80
- W6 Finestra 4.75x1.00
- W7 Finestra 6.00x0.90
- W8 Finestra 7.00x0.80
- W9 Finestra 7.00x1.00
- W10 Finestra 1.10x0.80

QUANTITÀ SERRAMENTI

Porte interne	22.2 mq	Porte REI singole	13.5 mq	Porte REI doppie	69 mq
Finestratura	139.14 mq	Portone a libro	43.68 mq	Portone a serranda	18 mq

COMMITTENTE:

RFI RETE FERROVIARIA ITALIANA
GRUPPO FERROVIE DELLO STATO ITALIANE

DIREZIONE LAVORI:

ITALFERR
GRUPPO FERROVIE DELLO STATO ITALIANE

APPALTATORE:

webuild
CONSORZIO COLOSSEO

PROGETTAZIONE:

MANDATARIA:

SWS

MANDANTI:

PINI GROUP
GDP GEOSAT
ALPEG
SSC Studio di Ingegneria Sandro Stefanini

IL DIRETTORE DELLA PROGETTAZIONE
Ing. Giovanni Cocco
Prog.Integrata Integrazione Sicr.ne Lavori
Prog.Integrata Integrazione Sicr.ne Lavori
Prog.Integrata Integrazione Sicr.ne Lavori

PROGETTO ESECUTIVO

PROGETTAZIONE ESECUTIVA ED ESECUZIONE DEI LAVORI DI REALIZZAZIONE DEL LOTTO 1 DEL QUADRUPLICAMENTO DELLA LINEA FERROVIARIA FORTEZZA - VERONA TRATTA "FORTEZZA – PONTE GARDENA"

DISEGNO

11 - OPERE CIVILI

B2-PIAZZALI AGLI IMBOCCHI DELLE GALLERIE E VIABILITA' DI ACCESSO
Fabbricati tecnologici - Ponte Gardena - Fabbricato SSE
Architettonici - Prospetti 2

APPALTATORE
IL DIRETTORE TECNICO
Ing. Giovanni Cocco

SCALA: 1 : 50

COMMESSA	LOTTO	FASE	ENTE	TIPO DOC.	OPERA/DISCIPLINA	PROGR.	REV.
IB0U	1B	E	ZZ	PB	FA0810	003	B

Rev.	Descrizione	Redatto	Data	Verificato	Data	Approvato	Data	Autorizzato Data
A	Emissione	A. Sorte	17/01/2022	L. Pierre	18/01/2022	D. Sultafico (Consorzi)	19/01/2022	IL PROGETTISTA P. Colella
B	Emissione a seguito di indicazioni Committenza	G. Pape	18/07/2022	L. Pierre	19/07/2022	D. Sultafico (Consorzi)	20/07/2022	IL PROGETTISTA P. Colella
								30/07/2022

File: IB0U1BEZZPBFA0810003B.dwg

n. Elab.: -x