Pianta Copertura

SCALA 1 : 50

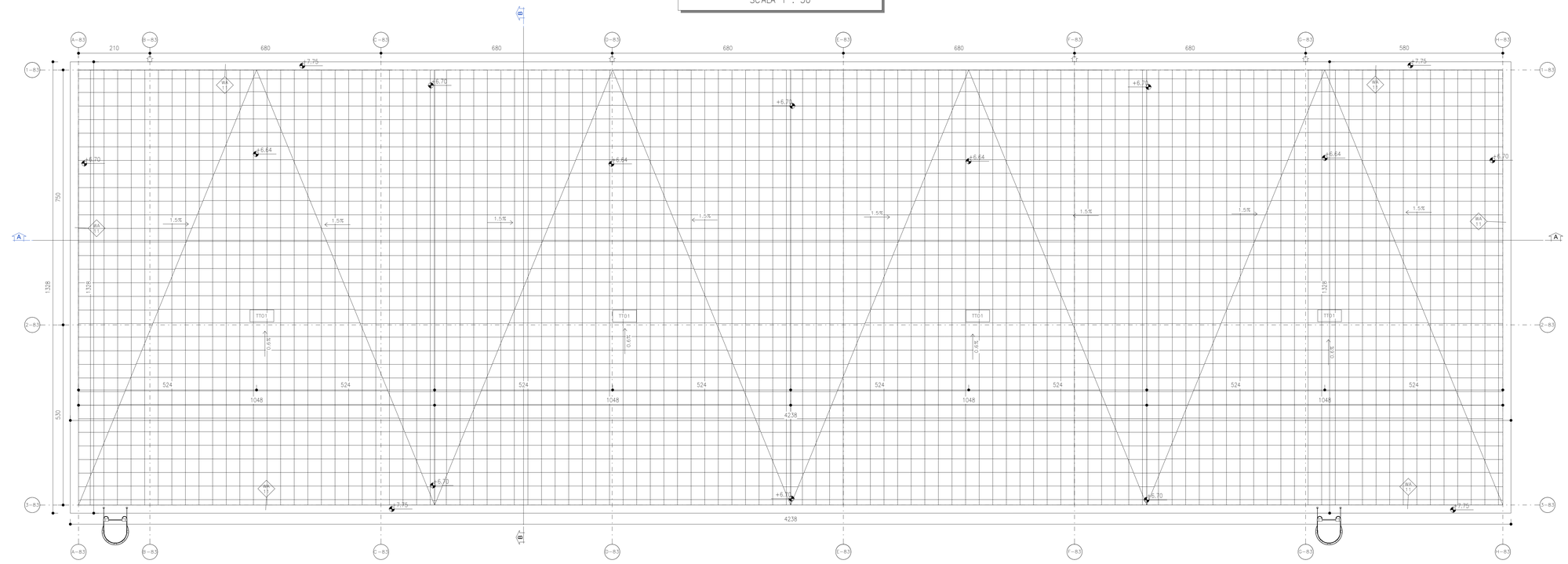

Pianta Piano Terra

SCALA 1 : 50

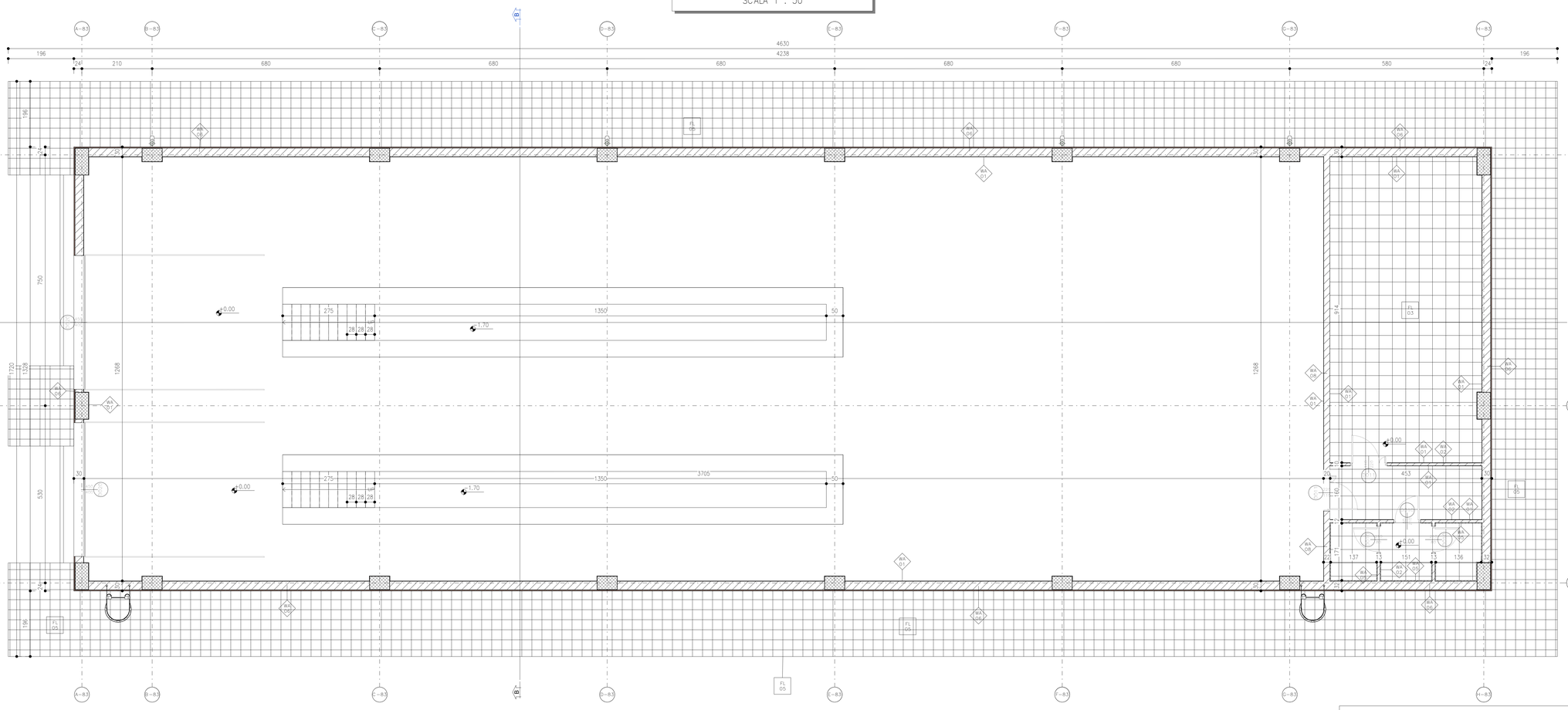

NOTA:
La quota 0 indicata in tavola è relativa alla quota del piano terreno +480.50 m.

KEY-PLAN

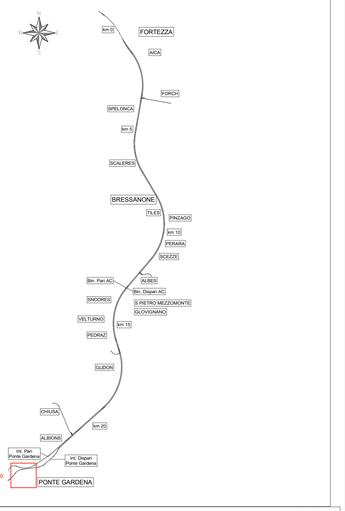

Legenda Muri

WA 01	Intonaco e Tinta sp. 1cm
WA 02	Tramezzo interno con forati sp. 8cm
WA 03	Tramezzo interno con forati sp. 18cm
WA 04	Parete taglafuoco realizzata con blocchi REI 120, sp. 22cm
WA 05	Rivestimento in piastrelle 20x20 h2.20 sp. 2.50cm
WA 06	Parete esterna con blocchi cavi in cemento vibrocompresso, rivestimento esterno in lastre di porfido fissate con zanche di ancoraggio. sp. 29cm
WA 07	Parete interna in cartongesso sp. 12.5cm
WA 08	Parete taglafuoco realizzata con blocchi REI 120, sp. 18cm
WA 09	Parete costituita da pannelli prefabbricati coibentati in cls sp. 20cm
WA 10	Rivestimento in porfido fissate con zanche di ancoraggio. sp. 4cm
WA 11	Parete esterna con blocchi cavi in cemento vibrocompresso, rivestimento esterno in lastre di porfido fissate con zanche di ancoraggio. sp. 24cm
WA 12	Parete esterna a cappotto REI 120 con blocchi in termolaterizio, pannello isolante in EPS sp. 10 cm (densità 23kg/m3), travelle in laterizio sp. 8 cm e intonaco esterno sp.1.5 cm – sp. totale 50 cm
WA 13	Parete taglafuoco realizzata con blocchi REI 90 – sp. totale 22 cm
WA 14	Parete taglafuoco realizzata con blocchi REI 120 – sp. totale 28 cm

Legenda Pavimenti

FL 01	Pavimento a getto di tipo industriale, costituito da strato di usura eseguito su sottofondo in conglomerato cementizio dato fresco su fresco con premiscelato di quarzo sferoidale e cemento atte a conferire alla pavimentazione stessa grande resistenza all'usura, all'urto e all'attacco di olii e acque. sp. 40cm
FL 02	Pavimento sopraelevato con plenum 47 cm posto su su soletta in c.a. sp. 5 cm, strato isolante in XPS ad alta densità (33kg/m3) sp. 8 cm, soletta in cls 25 cm. tot sp. 85cm
FL 03	Pavimento costituito da piastrelle in grès con allettamento in cls alleggerito e massetto portalimpianti con argilla espansa o perlite sp. tot 15 cm, posto su vespaio aerato di 45 cm a sua volta poggiante su soletta in c.a. tot sp. 90 cm
FL 04	Pavimento realizzato con piastrelle speciali ad alta compressione di tipo industriale costituite conglomerato cementizio e granigliа di materiale antisdrucciolevole resistente all'usura ed all'azione di olii ed acidi, di dim 30x30cm e sp. non inferiore a 2cm c.a posta in opera su soletta di conglomerato cementizio poggiante su vespaio areato realizzato con igloo a sua volta poggiante su soletta in c.a.
FL 05	Pavimentazione esterna realizzata con Marmette in cls vibrocompresso 30x30 cm e strato di pendenza realizzato in malta cementizia su soletta armata in cls sp. 15 cm
FL 06	Pavimentazione esterna realizzata con piastrelle in cemento pressato dim. 40x40 cm e strato di pendenza realizzato in malta cementizia su soletta armata in cls sp. 15 cm
FL 07	Due mani di linteggiatura con idropittura lavabile a scelta delle Ferrovie previa stuccatura dei giunti
FL 08	Pavimento piano terra costituito da doppio vespaio aerato di cui il primo realizzato con igloo sp. 50 cm e soletta in c.a. sp. 7+ 3 cm, poggiante su soletta in c.a. sp. 5 cm e vespaio aerato realizzato con igloo sp. 35 cm e soletta in c.a. sp. 5 cm. – spessore totale 105 cm
FL 09	Basamenti in CLS spessore totale 145cm
FL 10	Piazzale esterno costituito da strato bituminoso drenante e sottofondo stabilizzato spessore totale 32cm
FL 11	Pavimento sopraelevato con plenum 50 e soletta in c.a. sp. 7+3 cm, posto su soletta in c.a. sp. 5 cm e vespaio aerato realizzato con igloo sp. 35 cm e soletta in c.a. sp. 5 cm – spessore totale 105 cm

Legenda Tetti

TT01	Copertura inclinata/piana con quadrotti di cls sp.2cm posti su massetto delle pendenze in cls alleggerito sp.5cm, guaina impermeabilizzante ardesiata, strato di isolante sp.5 cm e barriera al vapore
TT02	Copertura a falda tegole marsigliesi in laterizio poste su guaina impermeabilizzante ardesiata e massetto in cls alleggerito sp. 4 cm, strato coibentante in EPS (densità 25 kg/m3) sp. 12 cm.

Legenda Porte

DO 01	Porta interni doppia 2.00x3.00	DO 12	Porta simmetrica antipanico 1.20x2.40
DO 02	Porta interni singola 0.90x2.00	DO 13	Porta simmetrica antipanico 1.70x2.40
DO 03	Porta interni singola 0.90x3.00	DO 14	Porta esterni singola 0.90x2.00
DO 04	Porta REI doppia 1.20x2.35	DO 15	Porta interni singola 1.60x2.40
DO 05	Porta REI doppia 1.60x3.00	DO 16	Porta esterni doppia 2.00x2.40
DO 06	Porta REI doppia 2.00x3.00	DO 17	Porta esterni doppia 2.40x3.00
DO 07	Porta REI singola 0.90x2.00	DO 18	Porta Garage 3.00x3.00
DO 08	Porta REI singola 0.90x3.00	DO 19	Porta Garage 3.80x4.50
DO 09	Porta REI singola 1.20x3.00	DO 20	Porta Garage 4.00x4.50
DO 10	Porta interni singola antipanico 0.80x2.10	DO 21	Porta Garage 4.60x5.40
DO 11	Porta interni asimmetrica antipanico 1.10x2.20	DO 22	Porta simmetrica antipanico 1.30x2.40
		DO 23	Porta simmetrica antipanico 2.00x2.40

Legenda Finestre

WI 01	Finestra 0.70x1.20	WI 06	Finestra 4.75x1.00
WI 02	Finestra 0.90x0.90	WI 07	Finestra 6.00x0.90
WI 03	Finestra 1.00x1.20	WI 08	Finestra 7.00x0.60
WI 04	Finestra 2.00x1.20	WI 09	Finestra 7.00x1.00
WI 05	Finestra 4.75x0.60	WI 10	Finestra 1.10x0.80

QUANTITÀ SERRAMENTI

Porte interne	23.4 mq	Portone a libro	36 mq	Finestratura	59.67 mq

M / Scale 1:50
1m 0 5m 10m 50m

COMMITTENTE:

RFI RETE FERROVIARIA ITALIANA
GRUPPO FERROVIE DELLO STATO ITALIANE

DIREZIONE LAVORI:

ITALFERR
GRUPPO FERROVIE DELLO STATO ITALIANE

APPALTATORE:

webuild Implenia
CONSORZIODOLOMITI

PROGETTAZIONE:

MANDATARIA: SWS

MANDANTI: PINI ITALIA, GDP GEOMINI, ILREL, SIST

IL DIRETTORE DELLA PROGETTAZIONE
ORDINE DEGLI INGEGNERI DELLA PROV. DI TRENTO
Dott. Ing. Paolo Cucino
Responsabile integrazione fra le varie prestazioni specialistiche

PROGETTO ESECUTIVO

PROGETTAZIONE ESECUTIVA ED ESECUZIONE DEI LAVORI DI REALIZZAZIONE DEL LOTTO 1 DEL QUADRUPLICAMENTO DELLA LINEA FERROVIARIA FORTEZZA - VERONA TRATTA "FORTEZZA – PONTE GARDENA"

DISEGNO

11 - OPERE CIVILI

B2-PIAZZALI AGLI IMBOCCHI DELLE GALLERIE E VIABILITA' DI ACCESSO
Fabbricati tecnologici - Ponte Gardena - Nuova rimessa carrelli TE
Architettonici - Piante

APPALTATORE
IL DIRETTORE TECNICO
Ing. Pietro Gianvecchio

SCALA: 1 : 50

COMMESSA	LOTTO	FASE	ENTE	TIPO DOC.	OPERA/DISCIPLINA	PROGR.	REV.
IB0U	1B	E	ZZ	PB	FA0830	001	B

Rev.	Descrizione	Redatto	Data	Verificato	Data	Approvato	Data	Autorizzato Data
A	Emissione	A. Suria	17/01/2022	L. Paone	18/01/2022	D. Buttafoco (Dolomiti)	19/01/2022	IL PROGETTISTA P. Cucino
B	Emissione a seguito di indicazioni Committenza	G. Papa	18/07/2022	L. Paone	19/07/2022	D. Buttafoco (Dolomiti)	20/07/2022	ORDINE DEGLI INGEGNERI DELLA PROV. DI TRENTO Dott. Ing. Paolo Cucino ORDINE AUDI N° 2218
								30/07/2022

File: IB0U1BEZZPBFA0830001B.dwg n. Elab.: x