PGEP GARDENA NORD – FUNES

SCALA 1 : 50

CENTRALE IDRICA ANTINCENDIO

PIANTA PIANO TERRA

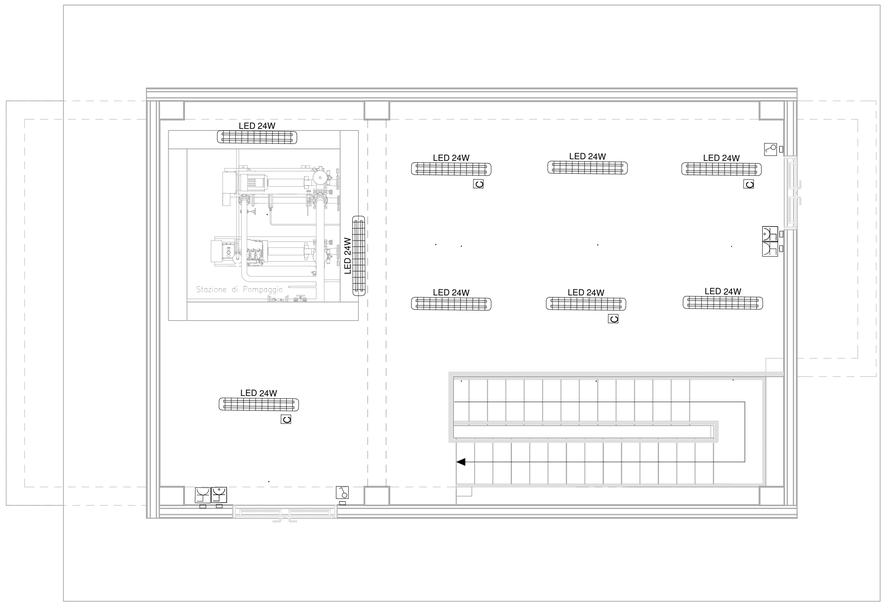

PGEP GARDENA NORD – FUNES

SCALA 1 : 50

CENTRALE IDRICA ANTINCENDIO

PIANTA PIANO INTERRATO

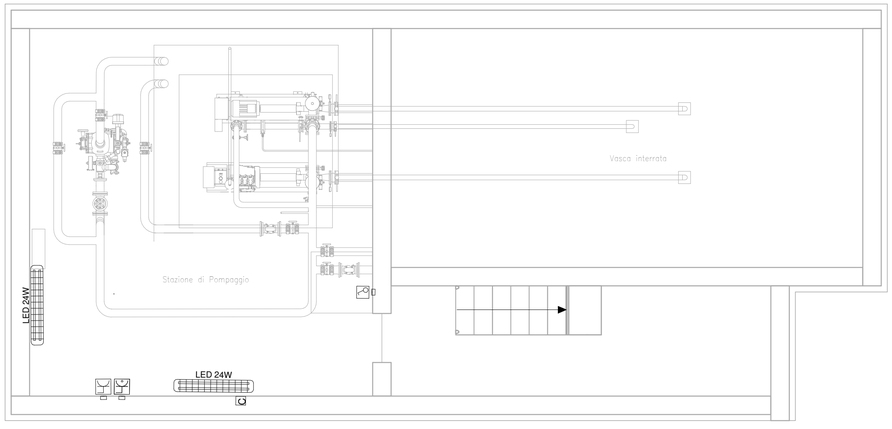

LEGENDA SIMBOLI

LED 24W	CORPO ILLUMINANTE STAGNO PER INSTALLAZIONE A PLAFONE O A SOSPENSIONE, LAMPADE LED 2x24W, CORPO IN ACCIAIO INOX E DIFFUSORE IN VETRO TEMPRATO, GRADO DI PROTEZIONE IP65
C	APPARECCHIATURA ALIMENTATO DA CIRCUITO DI CONTINUITÀ (NO-BREAK)
	INTERRUTTORE UNIPOLARE
	PRESA 2P+T 10A 230V AD ALVEOLI ALLINEATI – INSTALLAZIONE IN CASSETTA DA ESTERNO A PARETE
	PRESA 2P+T 16A 230V TIPO UNEL COMPLETA DI INTERRUTTORE AUTOMATICO BIPOLARE (1 POLO PROTETTO) – INSTALLAZIONE IN CASSETTA DA ESTERNO A PARETE

KEY–PLAN

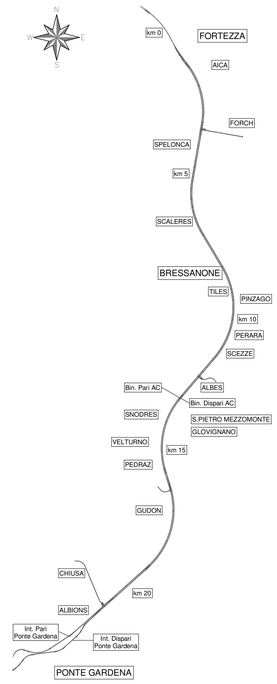

COMMITTENTE:

RFI RETE FERROVIARIA ITALIANA
GRUPPO FERROVIE DELLO STATO ITALIANE

DIREZIONE LAVORI:

ITALFERR
GRUPPO FERROVIE DELLO STATO ITALIANE

APPALTATORE:

webuild Implenia
CONSORZIODOLOMITI

PROGETTAZIONE:

MANDATARIA: SWS

MANDANTI: PINI ITALIA, GDP GEOMINI, LFEL, SISt

IL DIRETTORE DELLA PROGETTAZIONE:

Ing. Paolo Cucino

Responsabile integrazione fra le varie prestazioni specialistiche

ORDINE DEGLI INGEGNERI DELLA PROV. DI TRENTO
Dott. Ing. PAOLO CUCINO
ISCRIZIONE ALBO N° 2216

PROGETTO ESECUTIVO

PROGETTAZIONE ESECUTIVA ED ESECUZIONE DEI LAVORI DI REALIZZAZIONE DEL LOTTO 1 DEL QUADRUPLICAMENTO DELLA LINEA FERROVIARIA FORTEZZA - VERONA TRATTA "FORTEZZA – PONTE GARDENA"

DISEGNO

16 - LUCE FORZA MOTRICE

Cabina elettrica MT-BT (PGEP) - Finestra Funes
PGEP Gardena Nord - Funes
Layout apparecchiature LFM e canalizzazioni Centrale idrica Antincendio

APPALTATORE		SCALA:
IL DIRETTORE TECNICO Ing. Pietro Gianvecchio		1:50

COMMESSA	LOTTO	FASE	ENTE	TIPO DOC.	OPERA/DISCIPLINA	PROGR.	REV.
IB0U	1B	E	ZZ	PB	LF0100	007	A

Rev.	Descrizione	Redatto	Data	Verificato	Data	Approvato	Data	Autorizzato Data
A	Emissione	C.Todeschini	27/12/2021	G.Di Cosimo	31/12/2021	D.Buttafoco (Dolomiti)	19/01/2022	IL PROGETTISTA P.Cucino ORDINE DEGLI INGEGNERI DELLA PROV. DI TRENTO Dott. Ing. PAOLO CUCINO ISCRIZIONE ALBO N° 2216 29/01/2022

File: IB0U1BEZZPBLF01007A.dwg

n. Elab.: