FASE 1: Montaggio pile provvisorie ai lati della S.P. e dell'autostrada A 22

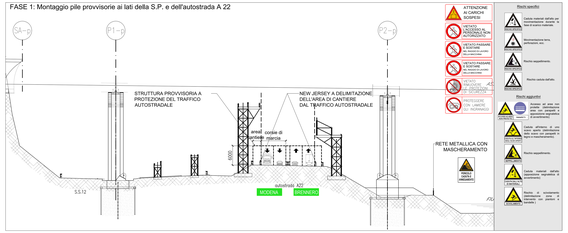

FASE 3: Posa del macroconcio centrale lato nord sia in BP che in BD e successiva posa in opera del pilastrino con traverso superiore

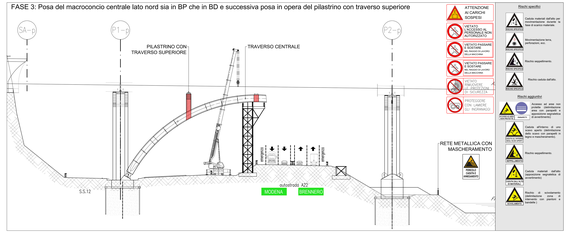

FASE 6: Posa del macroconcio centrale lato sud sia in BP che in BD e successiva posa in opera del pilastrino con traverso superiore

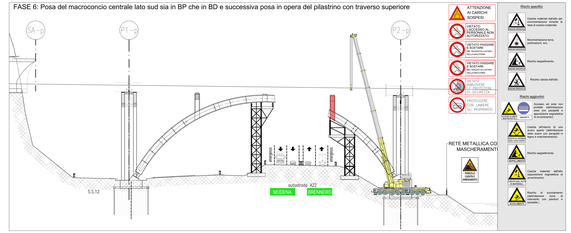

Dett. 1: Fasi di montaggio e sollevamento macroconcio con bloccaggio stampella in posizione finale.

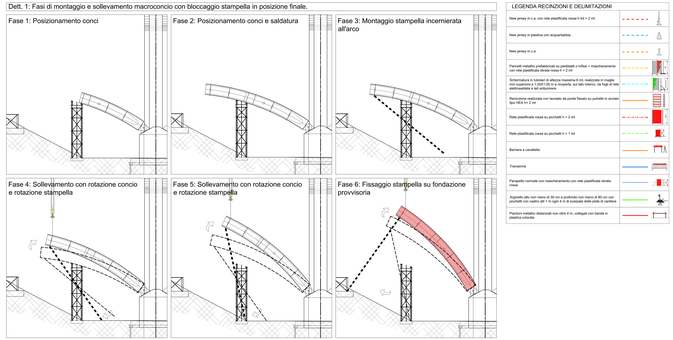

LEGENDA RECINZIONI E DELIMITAZIONI

- New jersey in c. con rete plastificata rossa h 50 + 2 m0
- New jersey in plastica con acquaradnice
- New jersey in c.a.
- Pannelli metallici prefabbricati su piastrelle o rifiloi + mascheramento con rete plastificata strada rossa h = 2 m0
- Schermatura in lamiere di alluiglio massiccie di cm. metrozzoni o magaz nori superiore a 1.000/1.000 in lo ricopertu, ad ogni metro, da fogli di lamie vetrificazzata e tel antiplosiva.
- Recinzione realizzata con tensiile da ponte fissato su pulvile in acciaio tipo HEA h= 2 m0
- Rete plastificata rossa su pochetti h = 2 m0
- Rete plastificata rossa su pochetti h = 1 m0
- Barriere a cavalletto
- Transenne
- Parapetto normale con mascherramento con rete plastificata vitrata rossa
- Argineto alto non meno di 50 cm a protezione non meno di 80 cm con pochetti con rastri dit1 m ogni n m di scazpada dalla pinte di cantiere
- Paetiori metallici debarcabili non oltre il m., collegati con bandé in plastica colorata

FASE 2: Sollevamento e posa primo macroconcio nord sia in BP che in BD

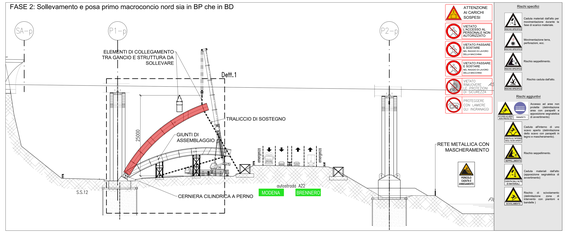

FASE 4: Posa del primo macroconcio lato sud sia in BP che in BD

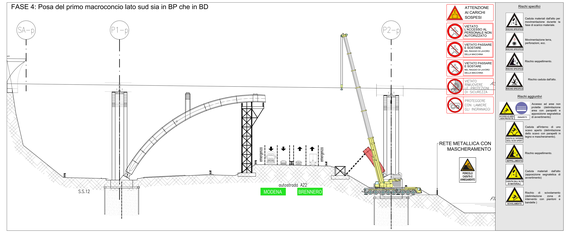

FASE 7: Assiemaggio concio di chiave arco e sollevamento macroarco di chiusura

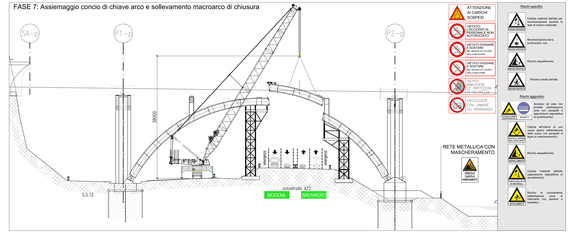

Dett. 2

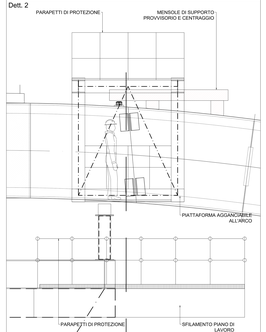

Dett. 2

Barelle TOBOGA per il soccorso e il recupero: sistema di discesa in corda doppia per le barelle a cesto

FASE 5: Posa del secondo macroconcio lato sud sia in BP che in BD

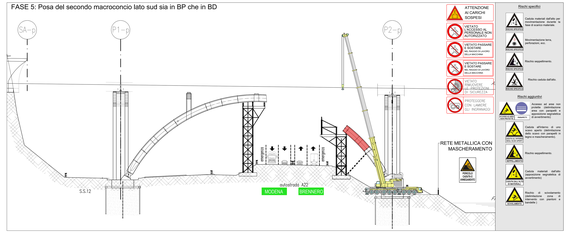

FASE 8: Assiemaggio concio di chiave arco e sollevamento macroarco di chiusura

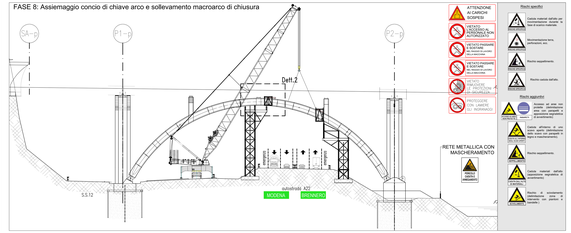

PLANIMETRIA

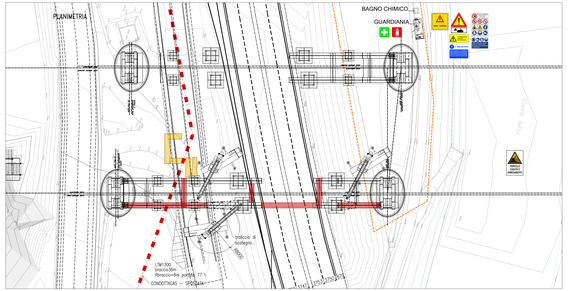

Rischi specifici

- Caduta materiali dall'alto per movimentazione, durante la fase di scarico materiale.
- Microinfortuni lievi, dermatosi, ecc.
- Rischio ergonomico.
- Rischio caduta dall'alto.

Rischi aggiuntivi

- Incendio per area con materiali infiammabili (aree con pavimenti in legno o materiali plastici).
- Caduta attrezzi di uso corrente durante utilizzazione per mancanza di cintura porta-tutto (tipo a tracolla/bretella).
- Rischio ergonomico.
- Caduta materiali dall'alto durante movimentazione con gru (tranciamento cavi, ecc.).
- Rischio di scivolamento/caduta piano di calpestio con pericolo di tagli/abrasioni.

ATTENZIONE AI CARICHI SOSPESI

- VIETATO PASSARE SOTTO IL CARICO IN MOVIMENTAZIONE
- VIETATO PASSARE SOTTO I PONTEGGI IN MOVIMENTAZIONE
- VIETATO PASSARE SOTTO I CARICHI SOSPESI
- VIETATO PASSARE SOTTO LE ZONE DI LAVORO
- PROTEZIONE CON CASCO OBBLIGATORIA
- PROTEZIONE CON GUANTI DI NORMALE DOTAZIONE
- PROTEZIONE CON CALZATURE DI NORMALE DOTAZIONE
- DIVIETO ASSOLUTO DI ACCESSO