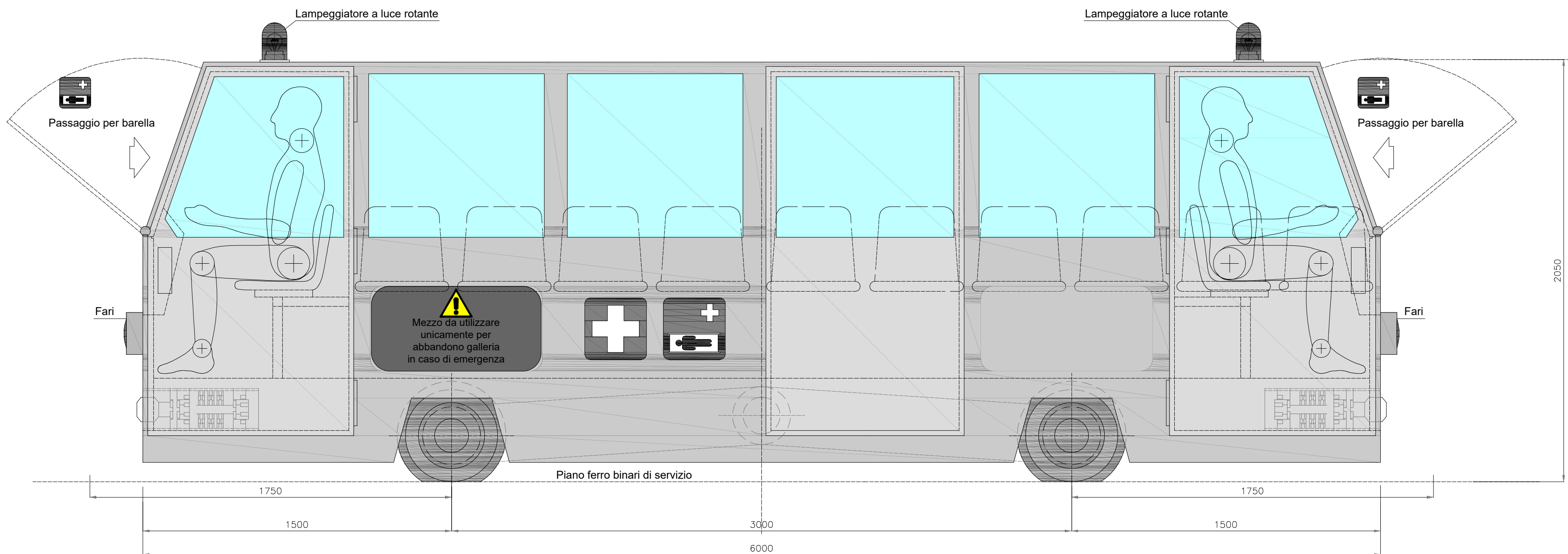
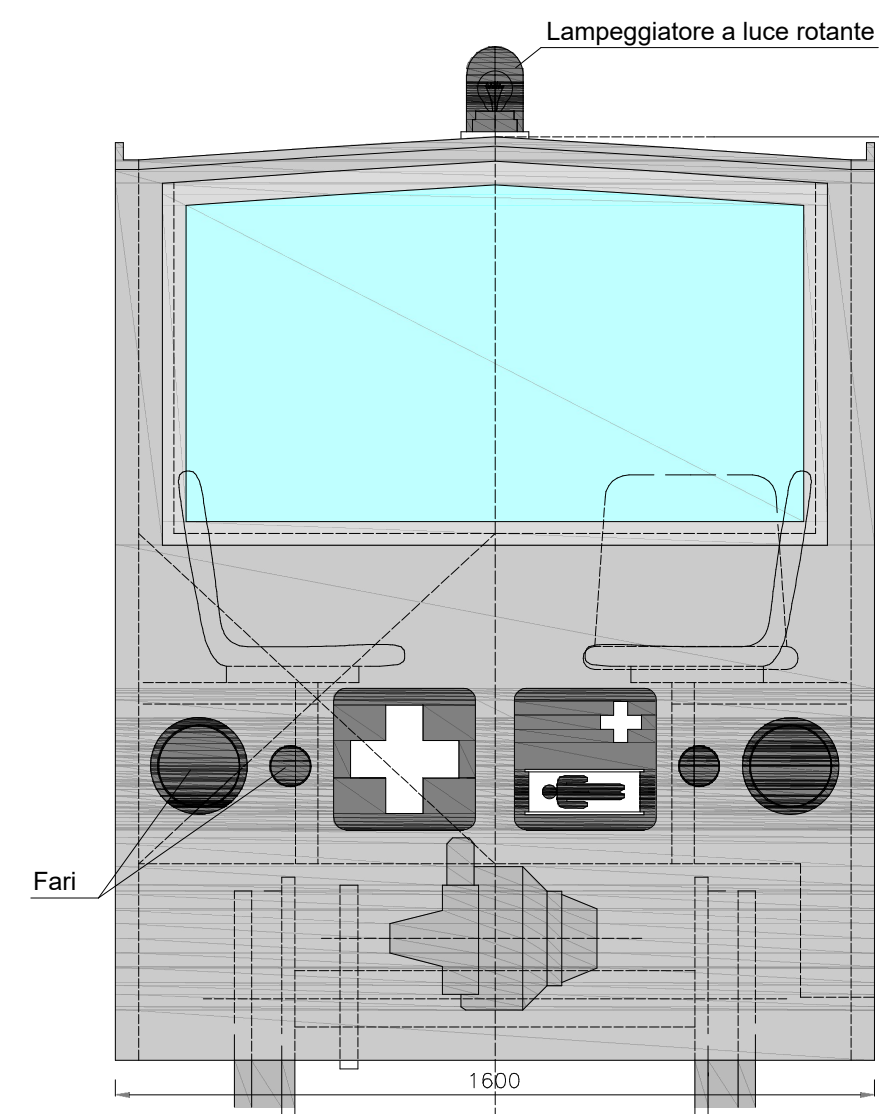


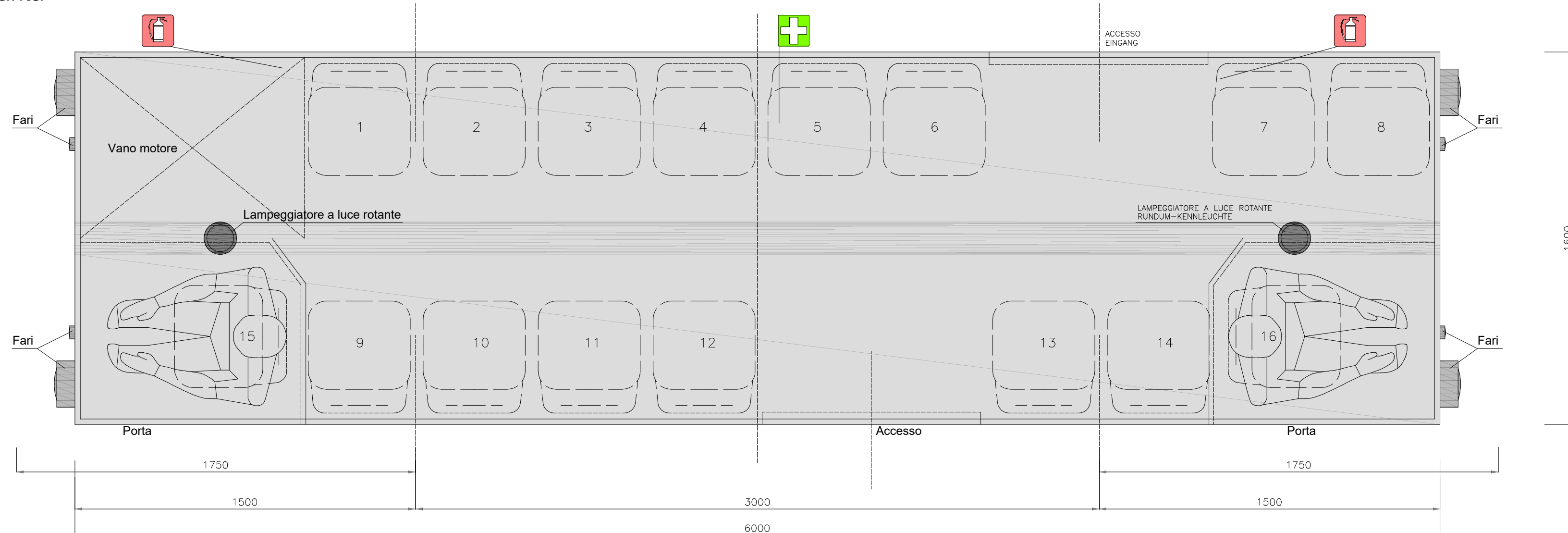
Vista laterale



Vista frontale



Pianta



- Dotazione all'interno del veicolo:
- Due salvatori di cui uno per l'autista e l'altro per una persona. Detti autosalvatori non vanno conteggiati tra quelli a disposizione del personale presente
 - N. 1 Cassetta di pronto soccorso;
 - N. 1 Pacchetto di medicazione;
 - N. 1 Barella
 - N. 2 Estintori portatili omologati tipo A,B,C da 5 kg;

NOTE:

- 1) Preliminarmente alle attività di cantierizzazione, in tutte le aree, dovrà essere effettuata la bonifica da ordigni bellici superficiale;
- 2) Preliminarmente alle attività scavo per la realizzazione delle opere relative alla cantierizzazione si dovranno verificare sottoservizi esistenti;
- 3) Il presente elaborato costituisce una rappresentazione tipologica ed indicativa in coerenza con quanto previsto dall'allegato XV del D.Lgs. 81/08 e s.m.i.

Nel pieno rispetto dell'autonomia decisionale ed organizzativa dell'Impresa esecutrice, quanto raffigurato nel presente elaborato relativamente a macchine, attrezzature, locali, uffici, depositi, servizi igienici e quant'altro, non rappresenta un vincolo per l'Impresa stessa, la quale, comunque, dovrà analizzare all'interno del proprio POS le lavorazioni, i rischi specifici, e sulla base della propria organizzazione quello che riterrà effettivamente di utilizzare relativamente agli apprestamenti per lo svolgimento delle lavorazioni. L'elaborato grafico deve essere letto d'intesa con le prescrizioni riportate nella Sezione particolare vol. 1

COMMITTENTE: **RFI RETE FERROVIARIA ITALIANA GRUPPO FERROVIE DELLO STATO ITALIANE**

DIREZIONE LAVORI: **ITALFERR GRUPPO FERROVIE DELLO STATO ITALIANE**

APPALTATORE: **webuild Imprenia CONSORZIODOLOMITI**

PROGETTAZIONE: **SWS**

MANDATARIA: **PINI ITALIA**

MANDANTI: **GDP GEOMIN**, **SIST**

IL DIRETTORE DELLA PROGETTAZIONE: **ORDINE DEGLI INGEGNERI DELLA PROV. DI TRENTO**

PROGETTO ESECUTIVO

PROGETTAZIONE ESECUTIVA ED ESECUZIONE DEI LAVORI DI REALIZZAZIONE DEL LOTTO 1 DEL QUADRUPPLICAMENTO DELLA LINEA FERROVIARIA FORTEZZA - VERONA TRATTA "FORTEZZA - PONTE GARDENA"

DISEGNO

22 - PIANO DI SICUREZZA E COORDINAMENTO

Schematico avanzamento galleria in meccanizzatoTBM galleria Gardena
Particolare 4 di 5
Vagone di soccorso evacuazione personale

APPALTATORE	COMMITTENTE	SCALA:
IL DIRETTORE TECNICO <i>Ing. Pietro Gianfranceschi</i>	RESPONSABILE DEI LAVORI Ing. Rosanna Del Maschio	-

COMMESSA	LOTTO	FASE	ENTE	TIPO DOC.	OPERA/DISCIPLINA	PROGR.	REV.
IBOU	1B	E	ZZ	PU	SZ0000	101	D

Rev.	Descrizione	Redatto	Data	Verificato	Data	Approvato	Data	Autorizzato Data
A	Emissione	R. Luuzzi	26/01/2022	L. Racabuto	27/01/2022	D. Buttafoco	28/01/2022	IL PROGETTISTA P. Cucina
B	Emissione a seguito indicazioni competenza	R. Luuzzi	18/07/2022	L. Racabuto	19/07/2022	D. Buttafoco	20/07/2022	ORDINE DEGLI INGEGNERI DELLA PROV. DI TRENTO
C	Emissione a seguito di indicazioni competenza	R. Luuzzi	13/03/2023	L. Racabuto	14/03/2023	D. Buttafoco	15/03/2023	ORDINE DEGLI INGEGNERI DELLA PROV. DI TRENTO
D	Emissione a seguito indicazioni competenza	R. Luuzzi	23/04/2023	L. Racabuto	24/04/2023	D. Buttafoco	26/04/2023	ISCRIZIONE ALBO N° 2215