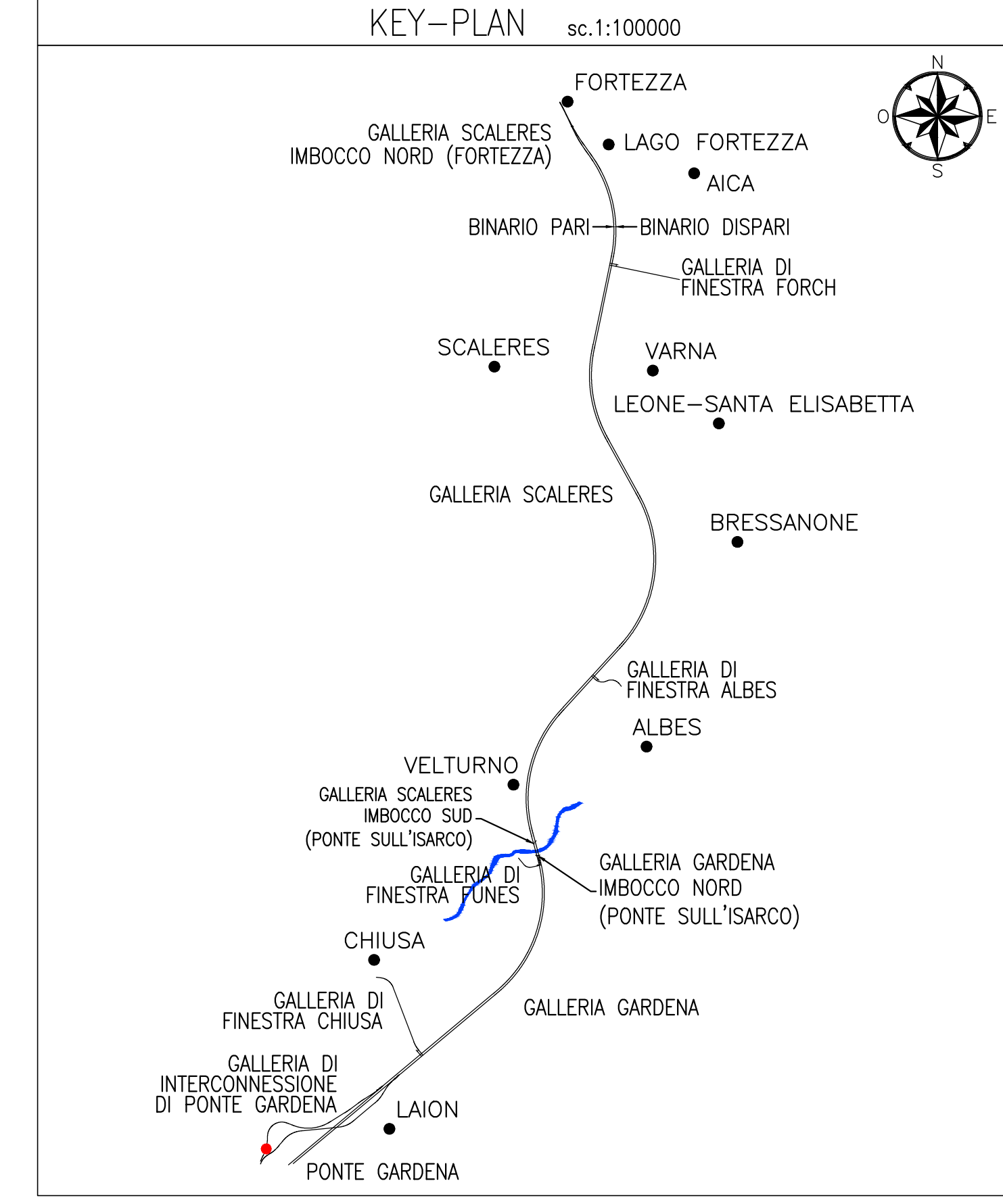


PLANIMETRIA GENERALE  
SCALA 1:500



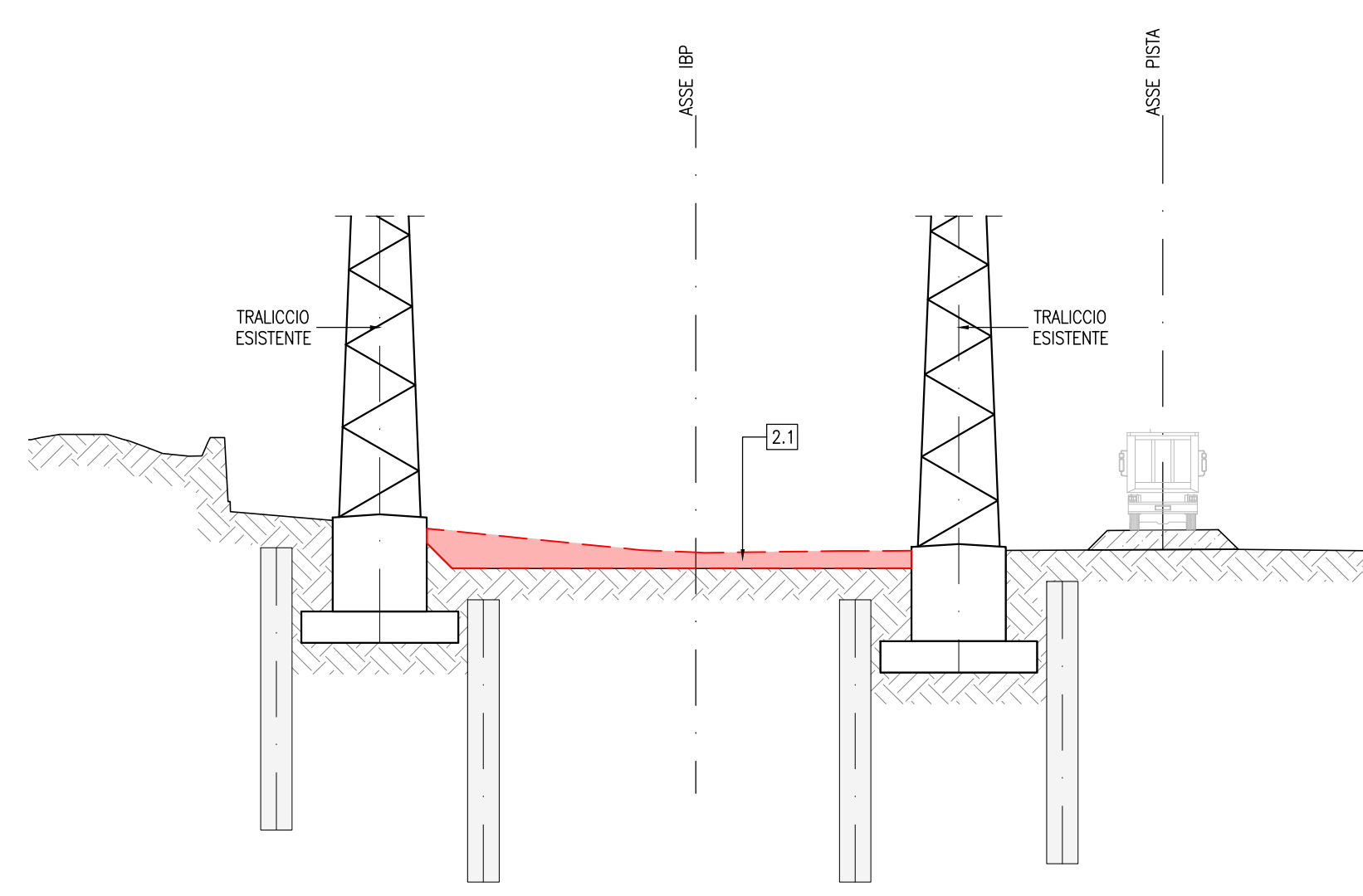
LEGENDA

	STRUTTURE REALIZZATE NELLA FASE
	SCAVI E DEMOLIZIONI ESEGUITE NELLA FASE

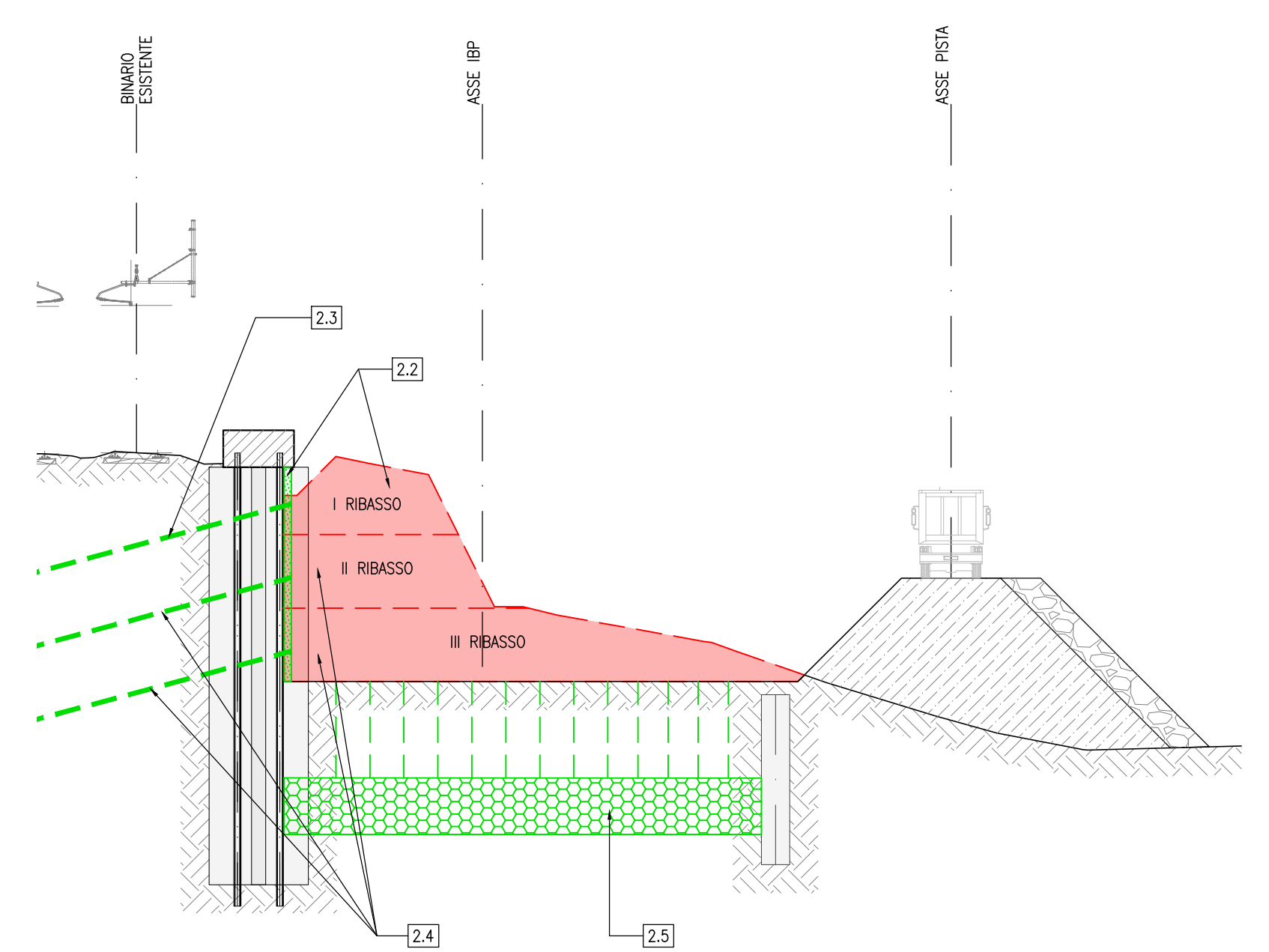
- FASE 2
- 2.1 PREPARAZIONE DEI PIANI DI POSA PER LA REALIZZAZIONE DELLA PROTESI
  - 2.2 SCAVO DI RIBASSO FINO A QUOTA ESECUZIONE ORDINE TIRANTI ED APPLICAZIONE SPRITZ BETON A RITORSO DA SUD VERSO NORD
  - 2.3 REALIZZAZIONE ORDINE DI TIRANTI A RITORSO DA SUD VERSO NORD
  - 2.4 RIPETIZIONE DELLE FASI 2.2 E 2.3 FINO A QUOTA REALIZZAZIONE TAMPONE DI FONDO IN JET GROUTING
  - 2.5 REALIZZAZIONE TAMPONE DI FONDO H=2.00m A RITORSO DA SUD VERSO NORD

- NOTE
1. LA TIPOLOGIA DI "JET-GROUTING" DA ESEGUIRE "NORMALE" O A "VELOCITA' VARIABILE" DIPENDERA' DAGLI ESITI DEI CAMPI PROVA, IN TERMINI DI RESA DELLA COLONNA E DELLE DEFORMAZIONI MISURATE A PIANO CAMPAGNA
  2. PER LE CARATTERISTICHE DEI MATERIALI SI VEDA L'ELABORATO IB0U1BEZZSP0N0000001
  3. DURANTE LE FASI DI OCCUPAZIONE PROVVISORIA DELL'ALVEO, SI PREVEDE UNA PULIZIA COSTANTE DEL FONDO PER EVITARE INNALZAMENTI LOCALIZZATI DEL LIVELLO D'ACQUA
  4. PER LE DIMENSIONI DELLE SCOGLIERE SI FACCIÀ RIFERIMENTO ALL'ELABORATO IB0U1BEZZR000000202
  5. PER LE CARATTERISTICHE MINIME DEI MATERIALI DA GARANTIRE SI VEDANO GLI ELABORATI IB0U1BEZZLGA08000001 E IB0U1BEZZLGA08000002

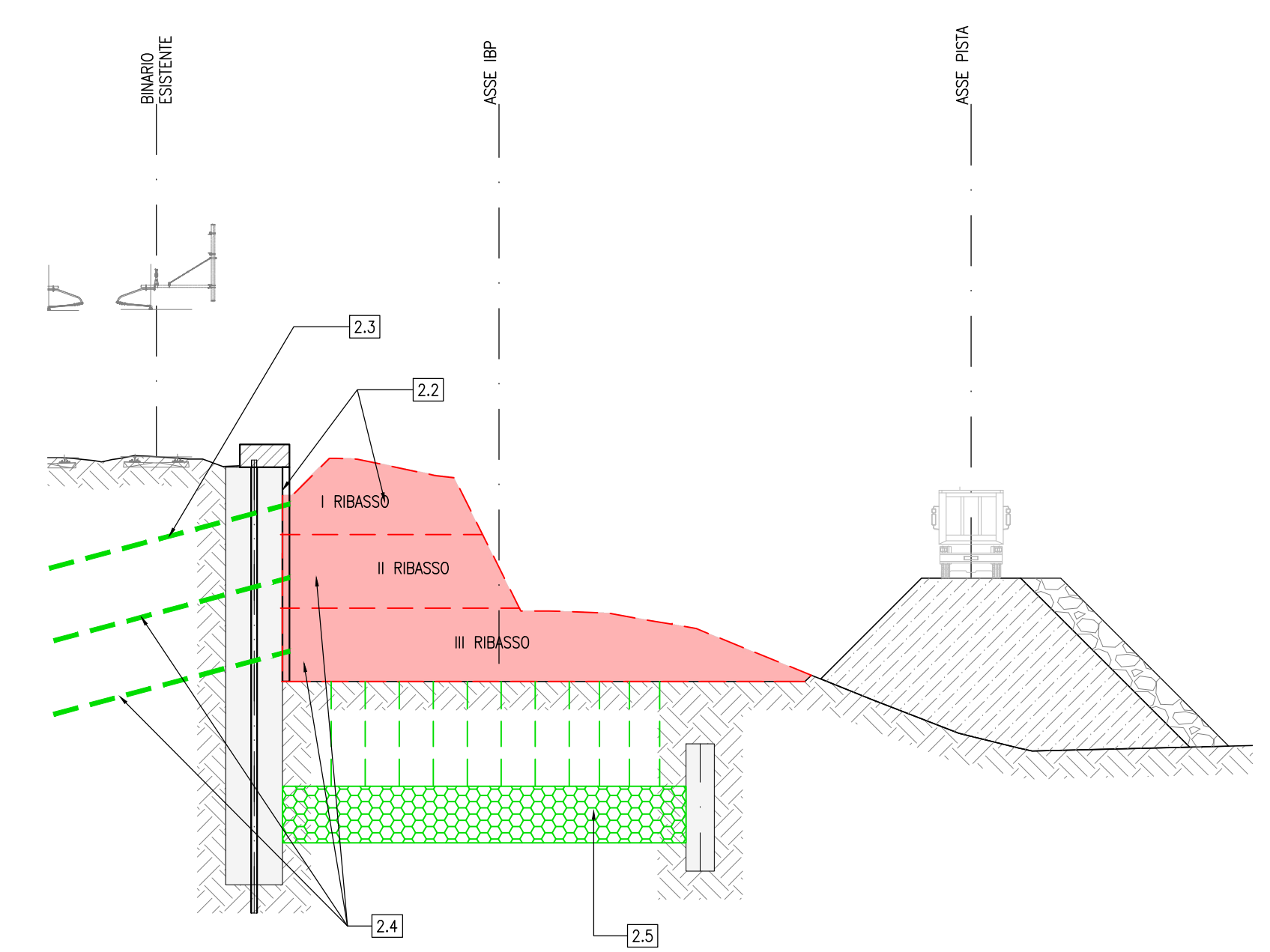
SEZIONE A-A  
SCALA 1:200  
ZONA TRALICCI ESISTENTI



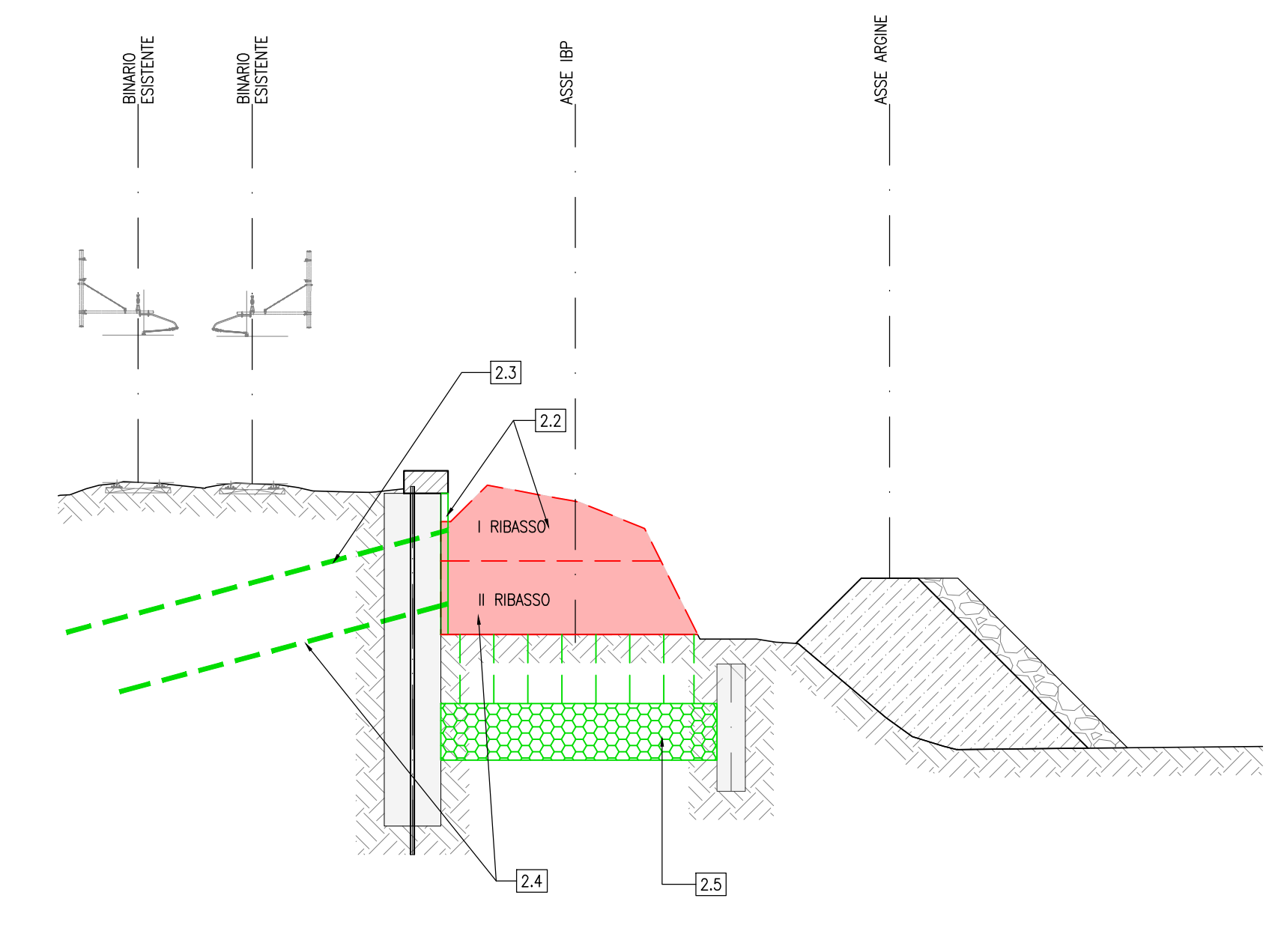
SEZIONE B-B  
SCALA 1:200  
ZONA MANUFATTO APPROCCIO TBM



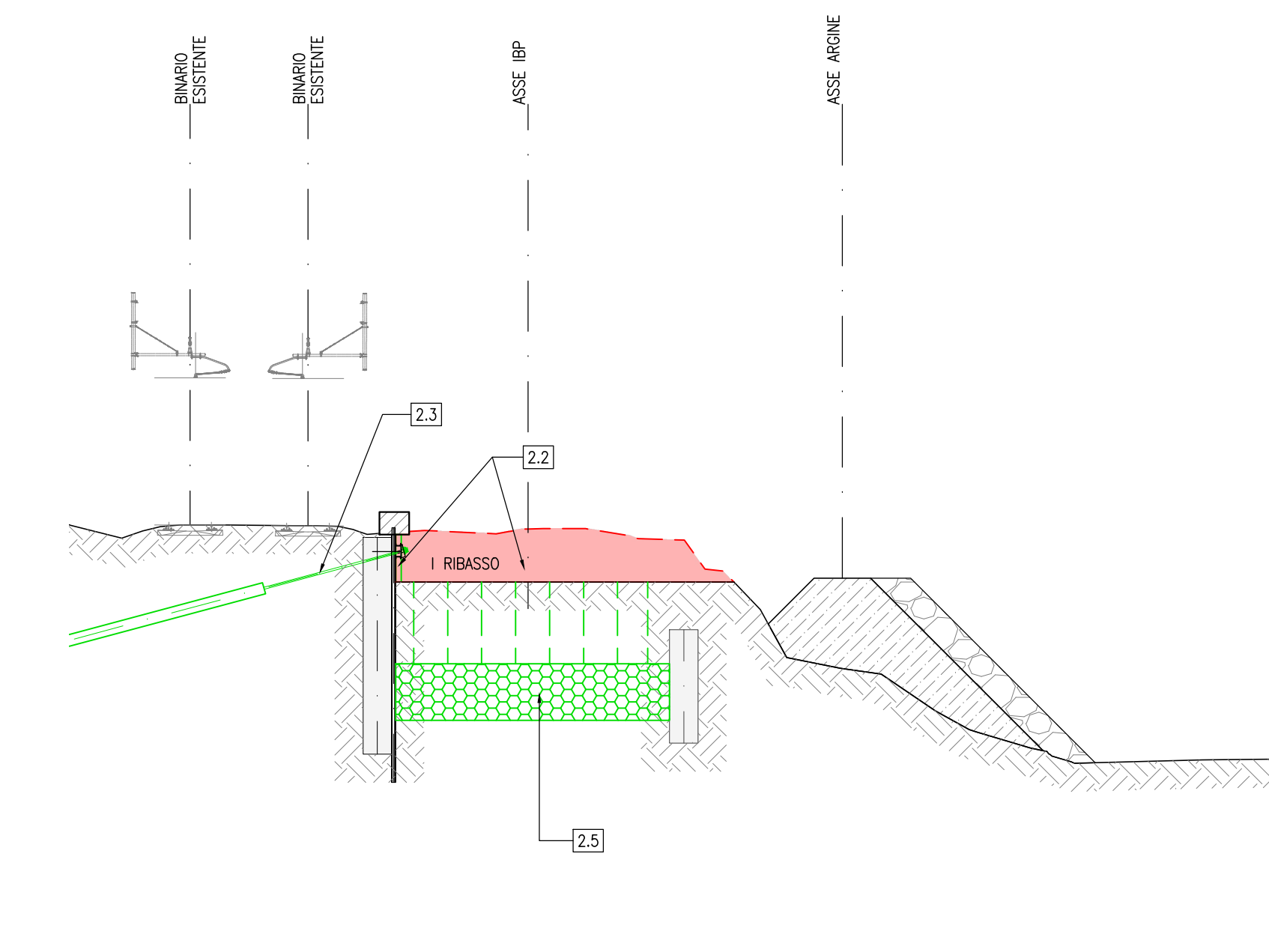
SEZIONE C-C  
SCALA 1:200  
ZONA ESTRAZIONE TBM



SEZIONE D-D  
SCALA 1:200  
ZONA TRINCEA PUNTONATA



SEZIONE E-E  
SCALA 1:200  
ZONA TRINCEA NON PUNTONATA



COMMITTENTE: **RFI**  
RETE FERROVIARIA ITALIANA  
GRUPPO FERROVIE DELLO STATO ITALIANE

DIREZIONE LAVORI: **ITALFERR**  
GRUPPO FERROVIE DELLO STATO ITALIANE

APPALTATORE: **SWS**  
CONSORZIO DOLOMITI

PROGETTAZIONE: **PINI**, **GDP**, **SISI**

MANDATARI: **SWS**, **PINI**, **GDP**, **SISI**

IL DIRETTORE DELLA PROGETTAZIONE: **SWS**

PROGETTO ESECUTIVO

PROGETTAZIONE ESECUTIVA ED ESECUZIONE DEI LAVORI DI REALIZZAZIONE DEL LOTTO 1 DEL QUADRUPPLICAMENTO DELLA LINEA FERROVIARIA FORTEZZA - VERONA TRATTA "FORTEZZA - PONTE GARDENA"

DISEGNO  
11 - OPERE CIVILI  
C1-PIAZZALI VIABILITA' E GALLERIA ARTIFICIALE INTERCONNESSIONE PARI CAMERONE ESTRAZIONE TBM, GALL. ARTIF. E TRINCEA INTERCONN. PARI PONTE GARDENA Sistemazione Provvisoria Fasi esecutive Tav 2

SCALA: VARIE

Rev.	Descrizione	Redatto	Data	Verificato	Data	Approvato	Data	Autore	Data
A	Emissione	A. Debi	18/10/2022	C. Debi	18/10/2022	D. Debi	18/10/2022	DEBI	18/10/2022
B	Emissione a seguito di iterazione	A. Debi	18/10/2022	C. Debi	18/10/2022	D. Debi	18/10/2022	DEBI	18/10/2022

File: IB0U1BEZZPXGA0800002B.dwg n. Elab.: 1