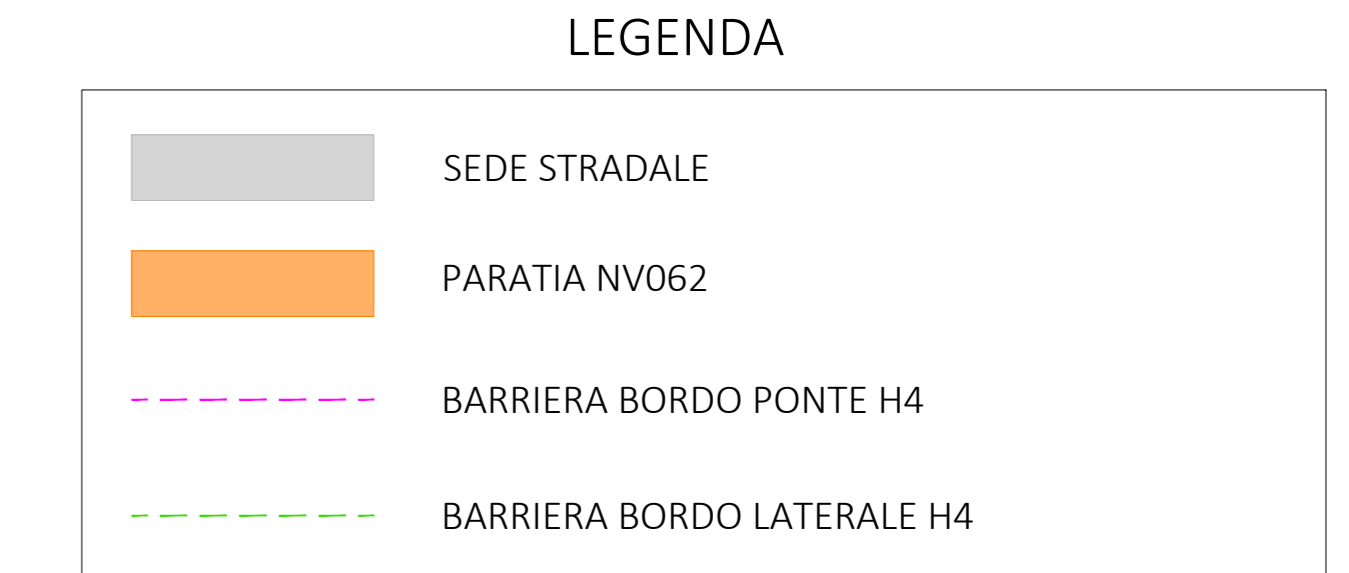
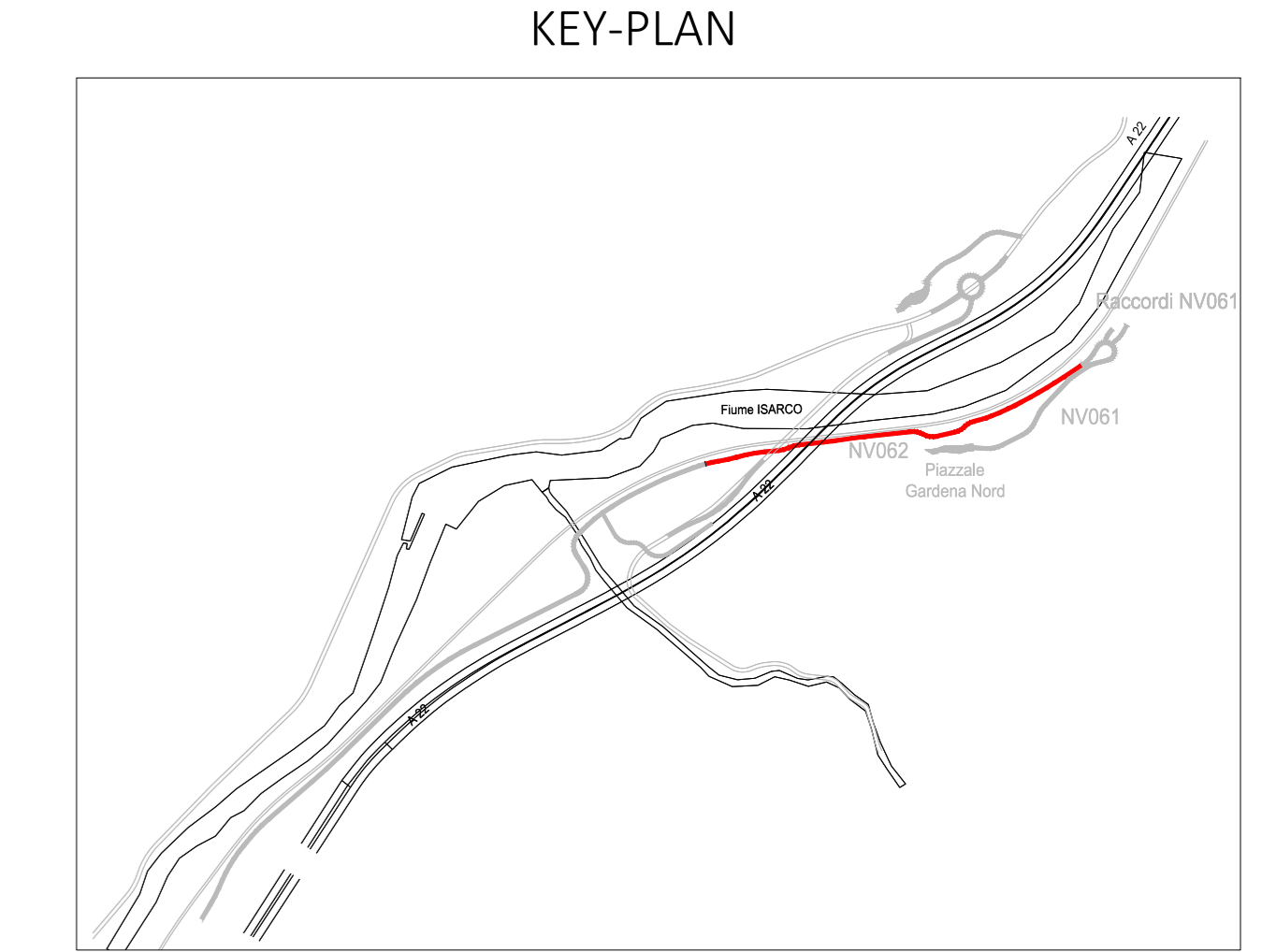


**DESCRIZIONE COMPONENTI**

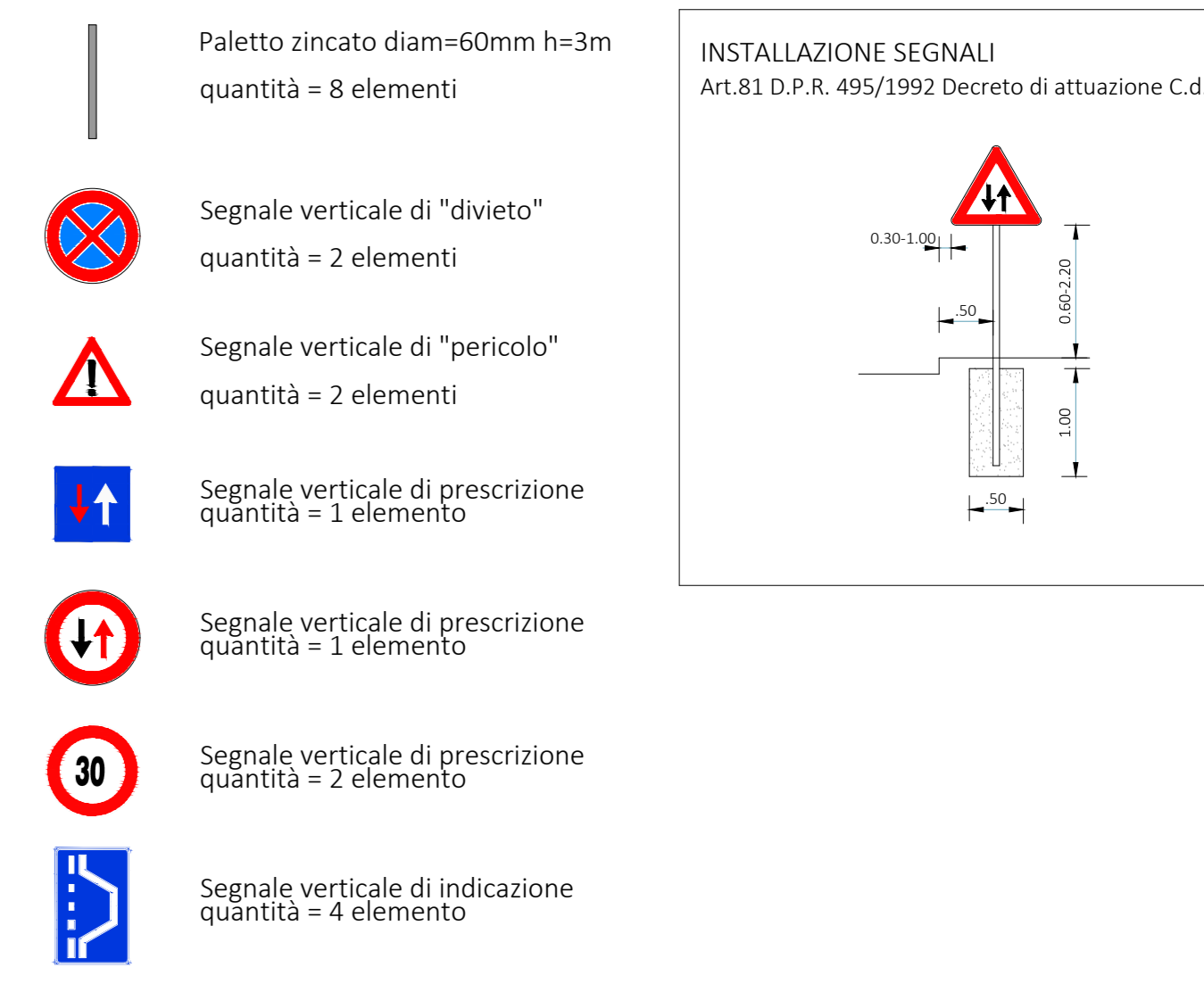
POS.	DESCRIZIONE COMPONENTI
1	PAILO "C" 14x28x30x5 H=2280
2	MASTRO 3 ONDE INT.4000 Sp.2.4 mm
3	DISTANZIATORE "C" 40x20x25x4 H=300
4	PIASTRINA COPRIBASILE 100x10x5
5	BULLONI M6 T.T. (*)
6	BULLONI M8x20 T.E.

**NOTA:**  
(\*) = (\*) profondità minima ammissibile.

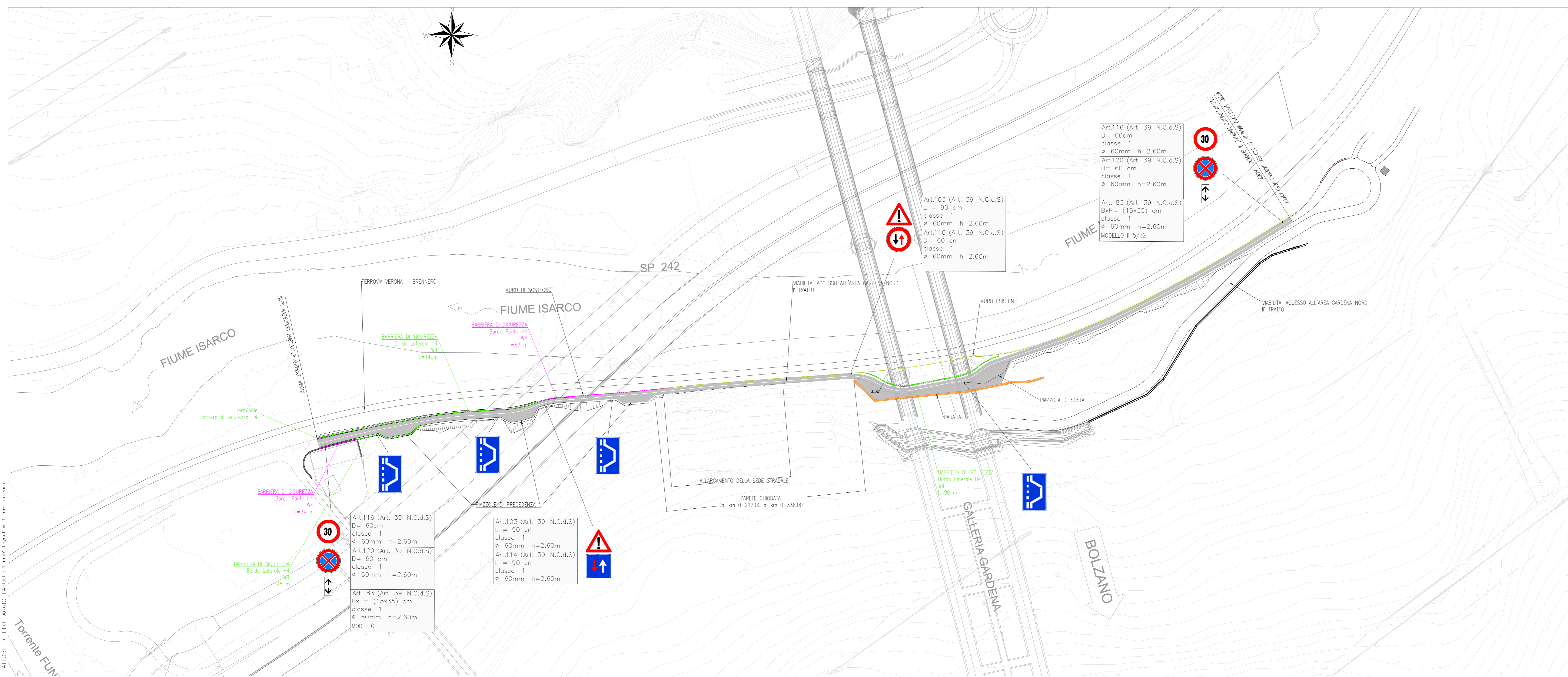
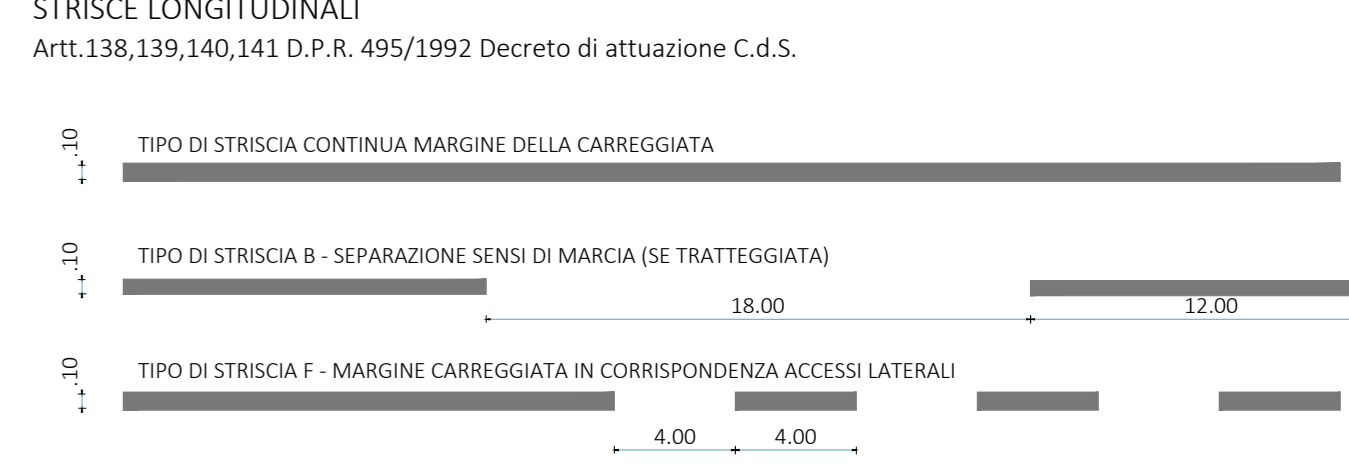
POS.	BULLONE TIPO	UTILIZZATO PER CRONOMETRO	COPPIA DI SERRAGGIO (Nm)	
			Minima	Media
5	M6x20 T.T. classe 6.8	nastrini/nastrini	100	120
5	M6x45 T.T. classe 6.8	nastrini/distanziatore	100	120
5	M6x45 T.T. classe 6.8	nastrini/palo	100	120
6	M8x20 T.E. classe 6.8	distanziatore/palo	10	30



**SEGNALETICA VERTICALE**  
Art.39 D.lgs. 285/1992 Codice della Strada

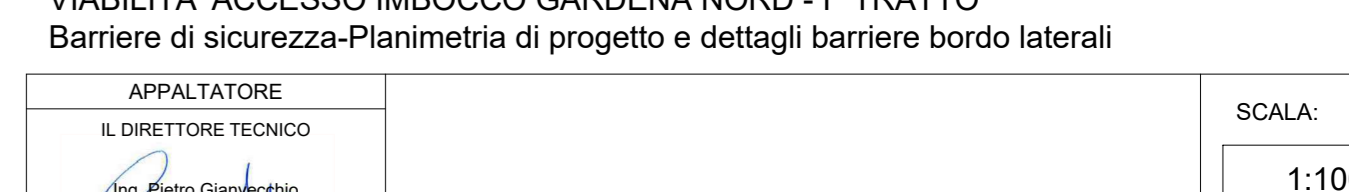


**SEGNALETICA ORIZZONTALE**  
Art.40 D.lgs. 285/1992 Codice della Strada



**PROGETTO ESECUTIVO**  
PROGETTAZIONE ESECUTIVA ED ESECUZIONE DEI LAVORI DI REALIZZAZIONE DEL LOTTO 1 DEL QUADRUPPLICAMENTO DELLA LINEA FERROVIARIA FORTEZZA - VERONA TRATTA "FORTEZZA - PONTE GARDENA"

**11 - OPERE CIVILI**  
B2-PIAZZALI AGLI IMBOCCHI DELLE GALLERIE E VIABILITA' DI ACCESSO VIABILITA' ACCESSO IMBOCCO GARDENA NORD - I° TRATTO  
Barriere di sicurezza-Planimetria di progetto e dettagli barriere bordo laterali



COMMESSA	LOTTO	FASE	ENTE	TIPO DOC.	OPERADISCIPLINA	PROGR.	REV.
I B O U	1 B	E	Z	P	Z	N V 0 6 2 0	0 0 9

Rev.	Descrizione	Redatto	Data	Verificato	Data	Approvato	Data	Autografo Data
A	Emissione	M. Geronzi	26/01/2022	A. Vianini	27/01/2022	D. Sestini	28/01/2022	
B	Emissione per riduzione Contratto	A. Del Signore	18/01/2022	A. Vianini	19/01/2022	D. Sestini	20/01/2022	
C	Emissione a seguito di variazioni e integrazioni	S. Cirio	25/02/2023	P. Fiorani	26/02/2023	D. Sestini	27/02/2023	