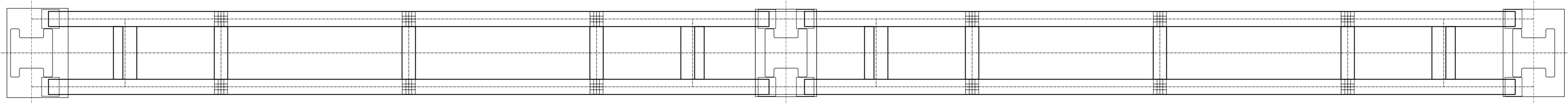
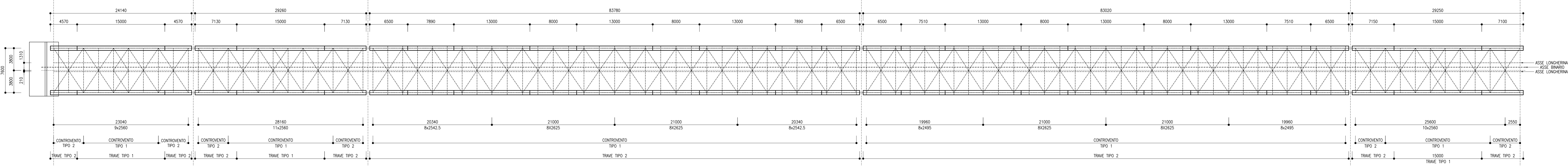


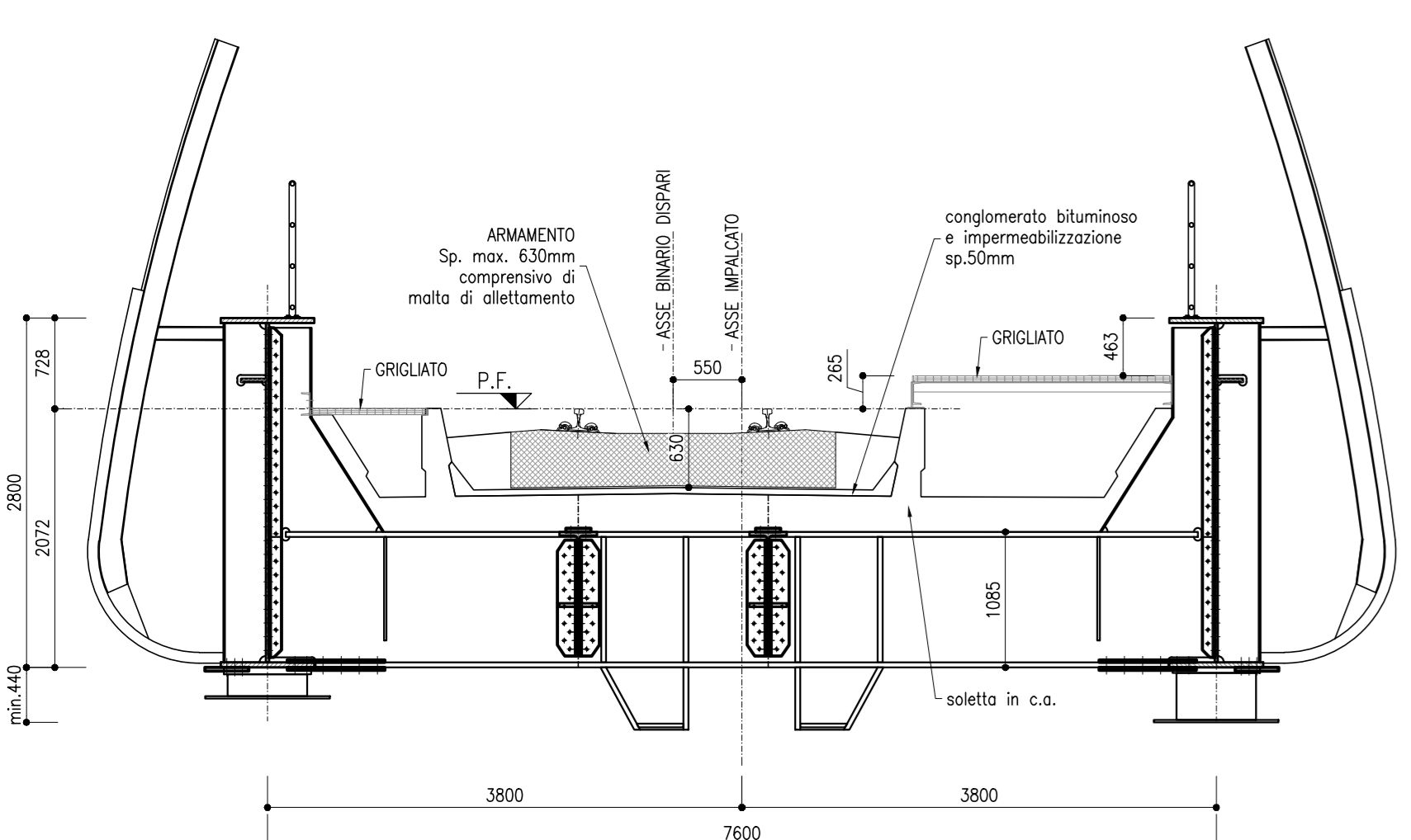
VISTA LONGITUDINALE (BD)  
SCALA 1:250



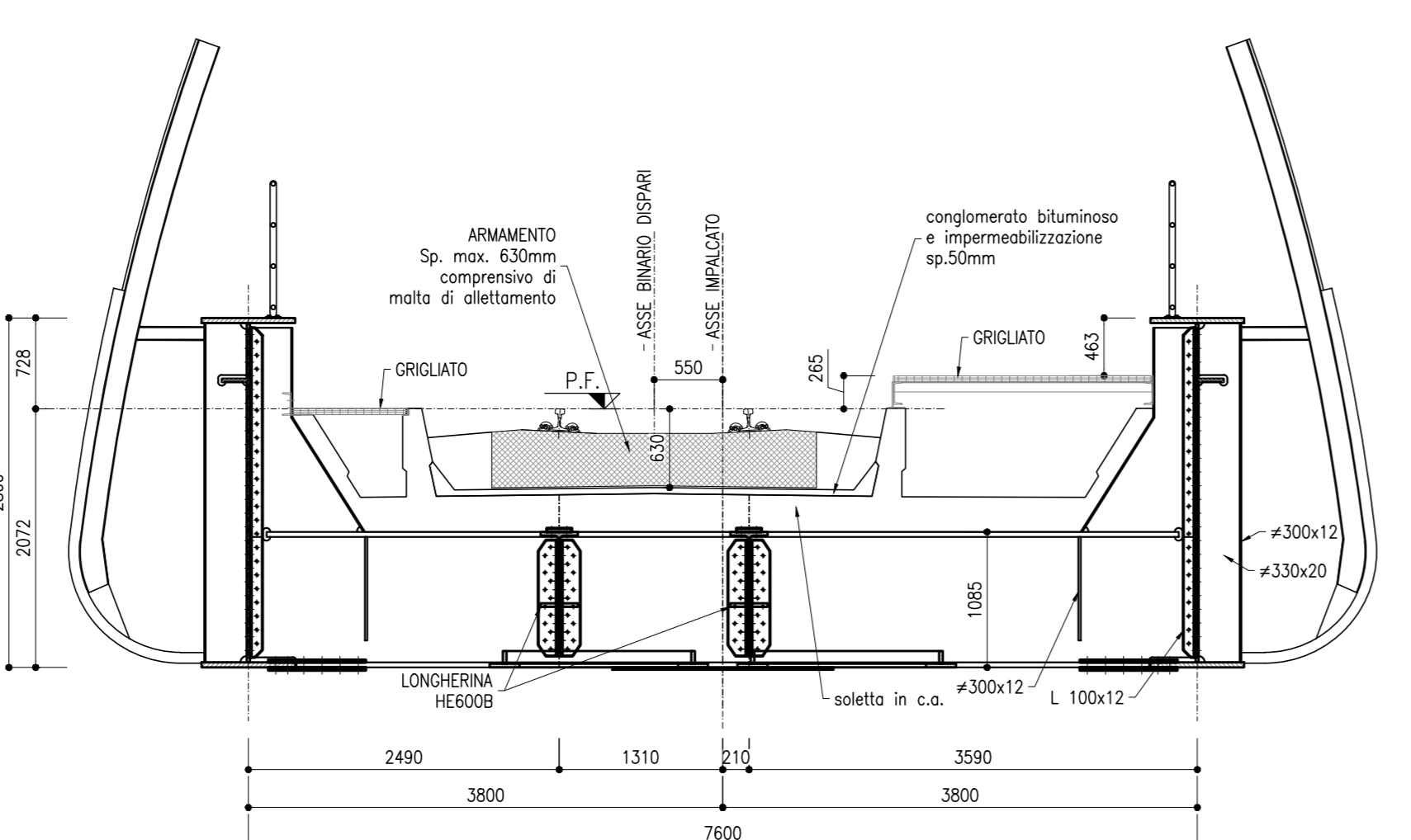
PIANTA ARCO (BD)  
SCALA 1:250



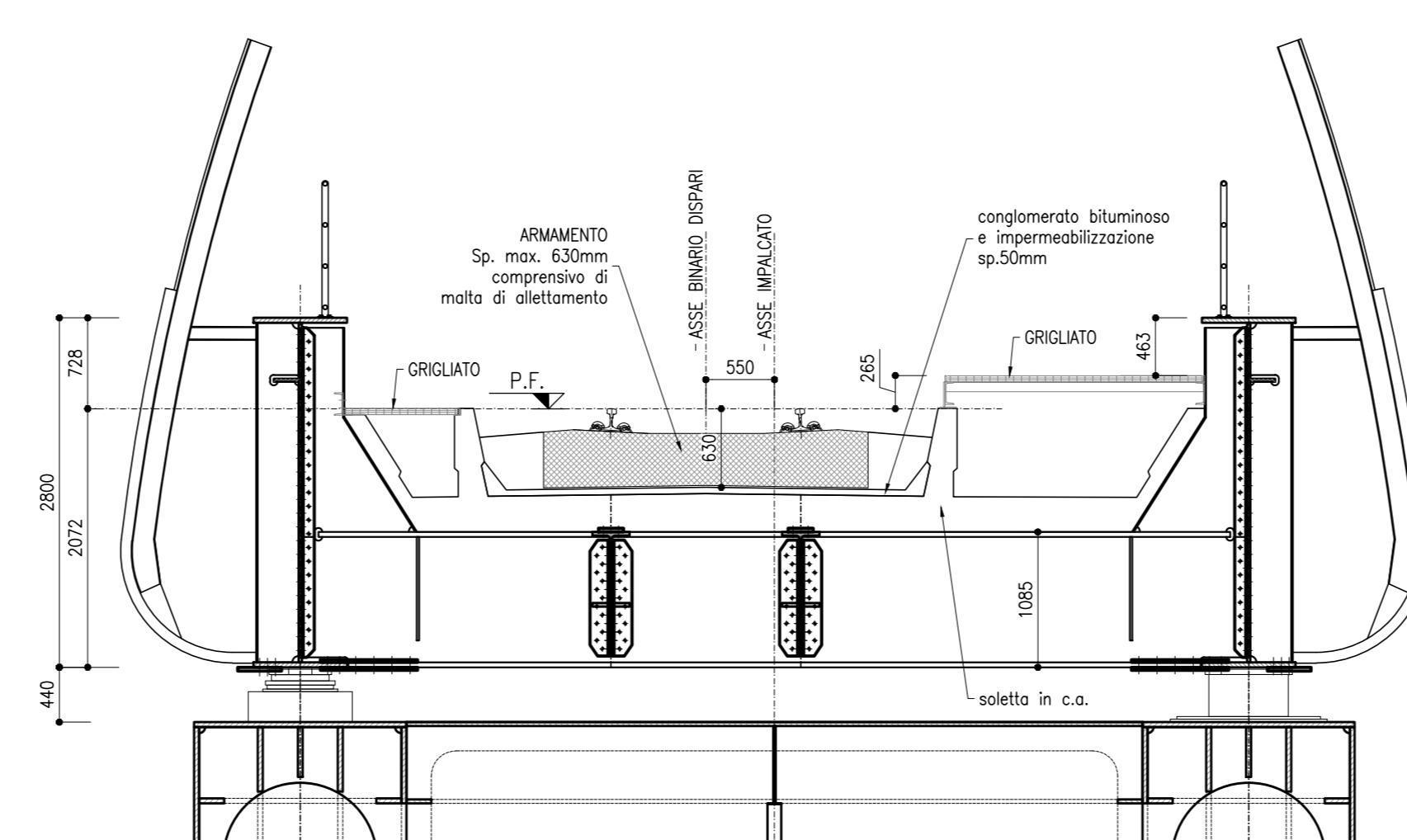
PIANTA IMPALCATO (BD)  
SCALA 1:250



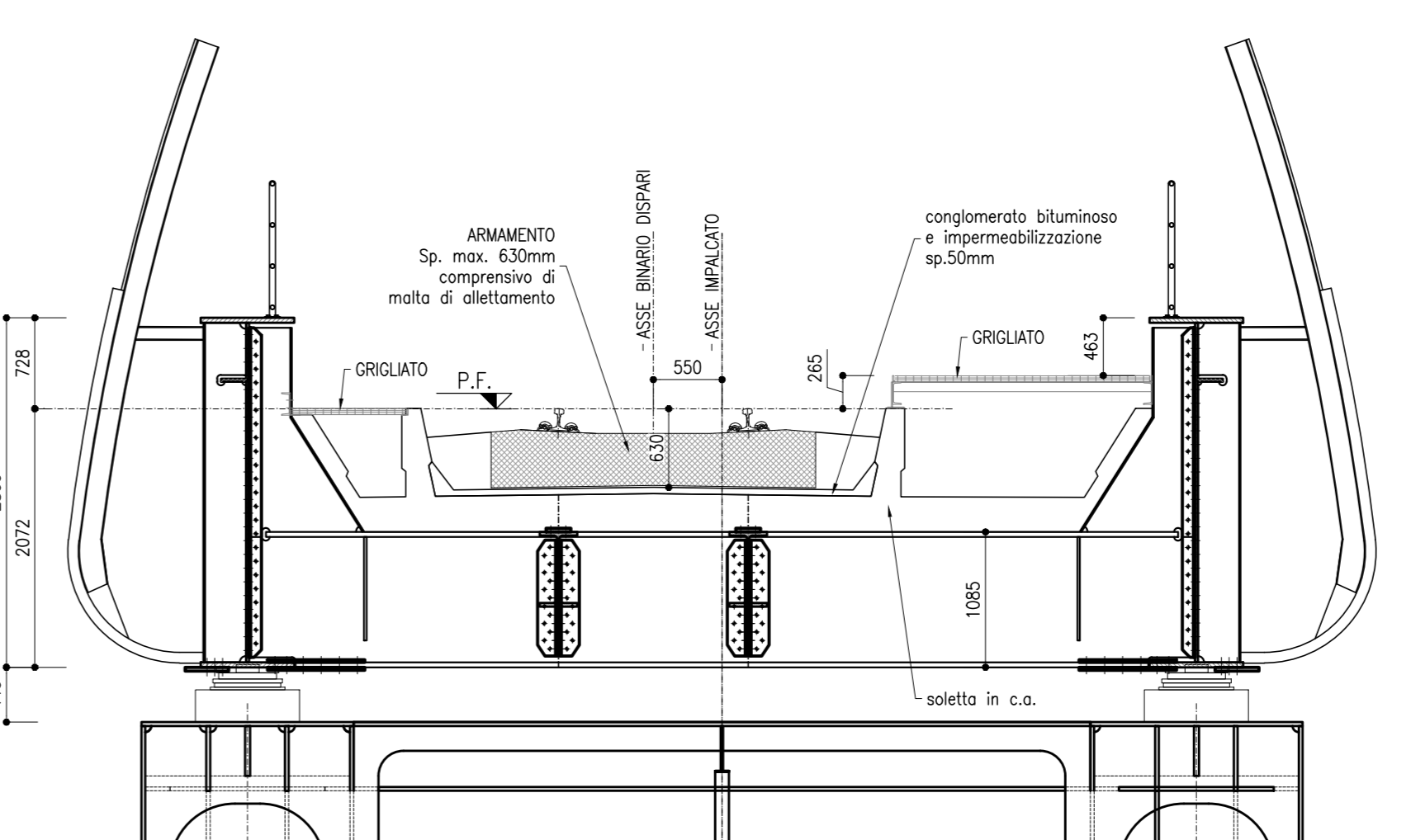
SEZIONE TIPICA IN PILA  
SCALA 1:50



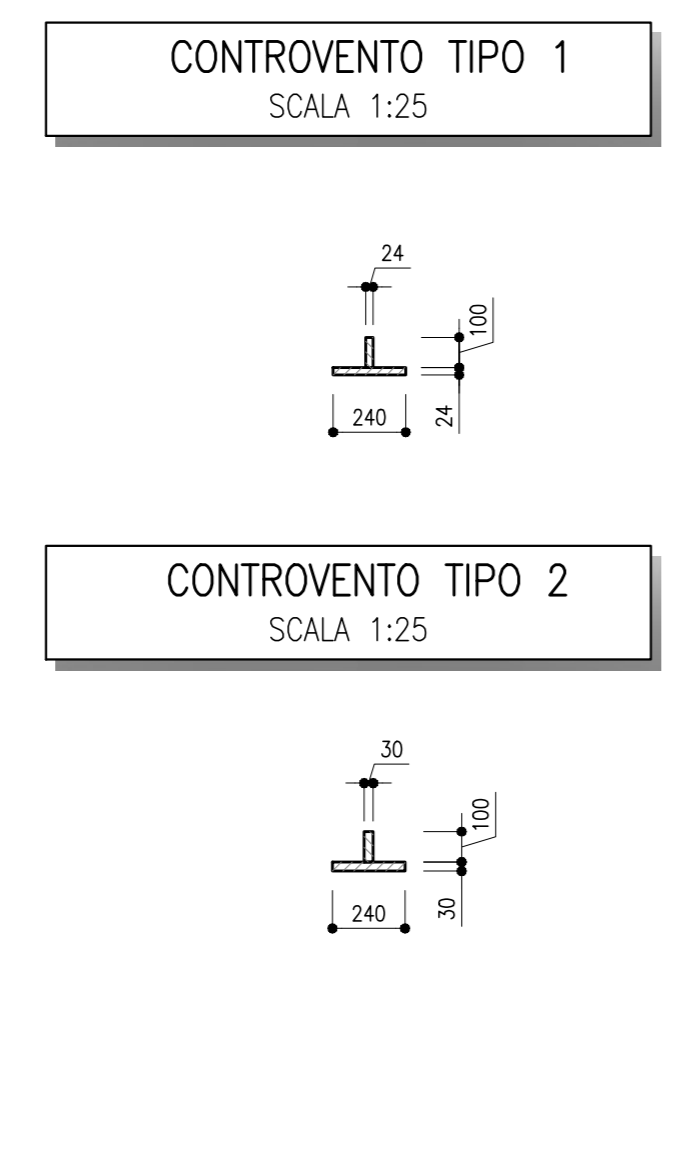
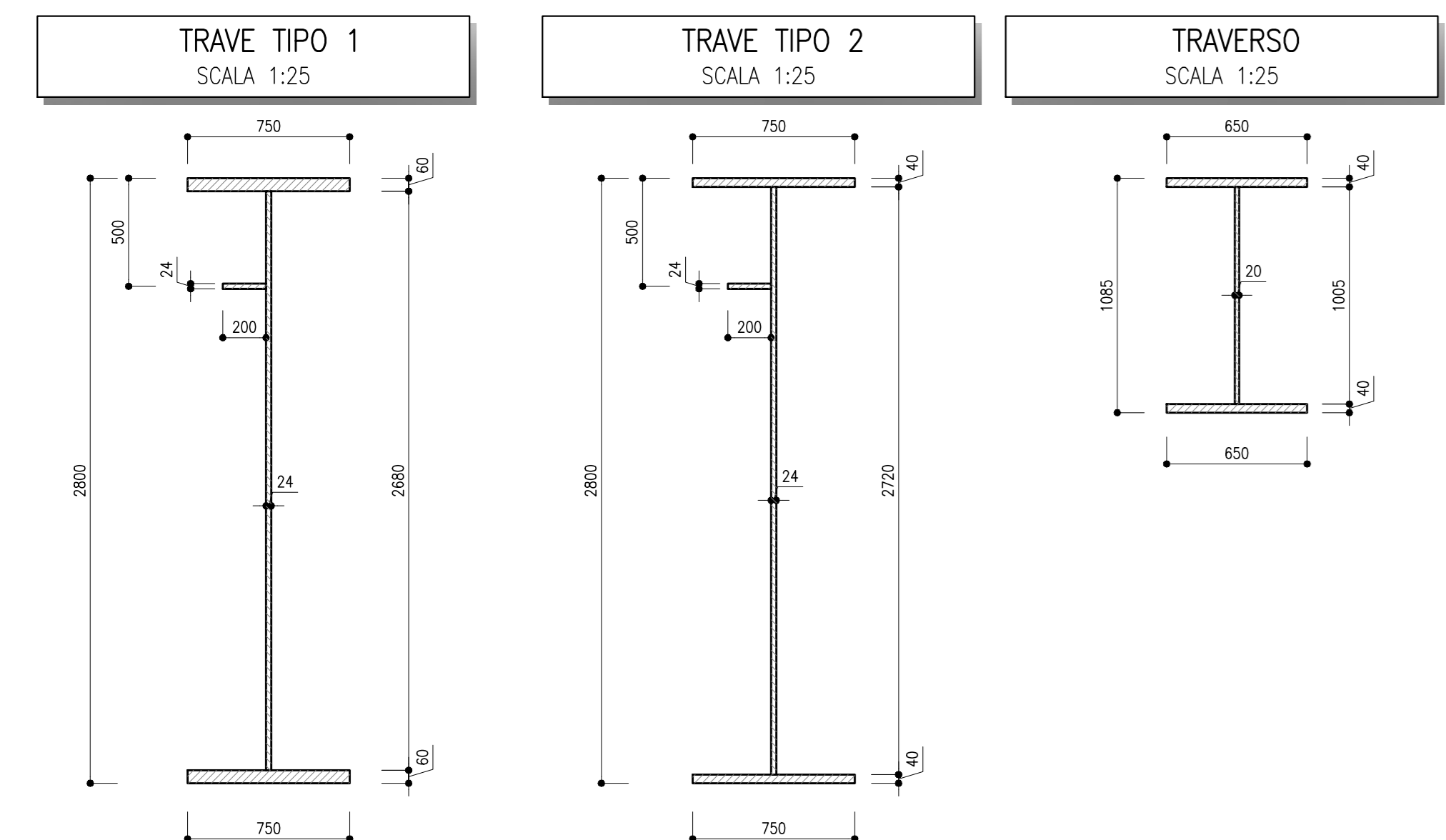
SEZIONE TIPICA INTERMEDIA  
SCALA 1:50



SEZIONE IN MEZZERIA ARCO  
SCALA 1:50



SEZIONE SU PIASTRINI ARCO  
SCALA 1:50



**RIFERIMENTI**

IBOU	Descrizione	Realizzato	Data	Verificato	Data	Approvato	Autore/Validato
IBOU1BEZ2V0000001	TABELLA MATERIALI						
IBOU1BEZ2V00209001	Carpenteria metallica B.D. - Pianta impalcato, prospetto e sezione trasversale						
IBOU1BEZ2V00209001	Carpenteria metallica B.D. - compatte con arco da P2 a P4						
IBOU1BEZ2V00209003	Carpenteria metallica B.D. - arco (84,35m)						
IBOU1BEZ2V00209004	Carpenteria metallica B.D. - arco (65,62m)						
IBOU1BEZ2V00209005	Carpenteria metallica B.D. - campata da Sp1 a P1						
IBOU1BEZ2V00209006	Carpenteria metallica B.D. - campata da P3 a P4						
IBOU1BEZ2V00209007	Carpenteria metallica B.D. - campata da P2 a P3						
IBOU1BEZ2V00209008	Carpenteria metallica B.D. - campata da P4 a P3						
IBOU1BEZ2V00209009	Carpenteria metallica B.D. - campata da P4 a Sp2						
IBOU1BEZ2V00209001	Carpenteria metallica B.D. - travetti e longherine						
IBOU1BEZ2V00209002	Carpenteria metallica B.D. - saldature						
IBOU1BEZ2V00209003	Carpenteria metallica B.D. - nodi controvento inferiore						
IBOU1BEZ2V00209004	Carpenteria metallica - sezioni trasversali arco K-X e W-W						
IBOU1BEZ2V00209005	Carpenteria metallica - sezione trasversale arco K-K						
IBOU1BEZ2V00209006	Carpenteria metallica - dettagli di saldatura arco						
IBOU1BEZ2V00209007	Carpenteria metallica - cerniera arco						
IBOU1BEZ2V00209008	Vista in c.a. - carpenteria e dettagli						
IBOU1BEZ2V00209009	Carpenteria metallica - Appoggi, giunti e ritegni antisismici B.D.						

**COMMITTENTE:** RFI - Rete Ferroviaria Italiana - Gruppo Ferrovie dello Stato Italiane

**DIREZIONE LAVORI:** ITALFERR - Gruppo Ferrovie dello Stato Italiane

**APPALTATORE:** SWS

**PROGETTAZIONE:** MANDATARI: PINI, GEOMINI, SIST, IREL

**IL DIRETTORE DELLA PROGETTAZIONE:** [Firma]

**PROGETTO ESECUTIVO**

**PROGETTAZIONE ESECUTIVA ED ESECUZIONE DEI LAVORI DI REALIZZAZIONE DEL LOTTO 1 DEL QUADRUPPLICAMENTO DELLA LINEA FERROVIARIA FORTEZZA - VERONA TRATTA "FORTEZZA - PONTE GARDENA"**

**DISEGNO**  
11 - OPERE CIVILI  
A - PONTE SUL FIUME ISARCO  
VIADOTTO BINARIO DISPARI  
Carpenteria metallica - Pianta impalcato, prospetto e sezioni trasversali

**APPALTATORE:** IL DIRETTORE TECNICO: [Firma]

**SCALA:** 1:250

COMMESSA	LOTTO	FASE	ENTE	TIPO DOC.	OPERAI/DISCIPLINA	PROGR.	REV.
IBOU	1B	E	Z	PZ	V	1 0 2 0 9	0 0 1

Rev.	Descrizione	Realizzato	Data	Verificato	Data	Approvato	Autore/Validato
A	Emissione	8/24	15/01/2022	L. Nappo	17/01/2022	D. Battistini	19/01/2022 A. Mazzoni
B	Emissione a seguito di iterazione in cantiere	8/24	16/11/2022	L. Nappo	20/11/2022	D. Battistini	06/12/2022

File: IBOU1BEZ2V00209001B\_WAIT.dwg n. Elab.