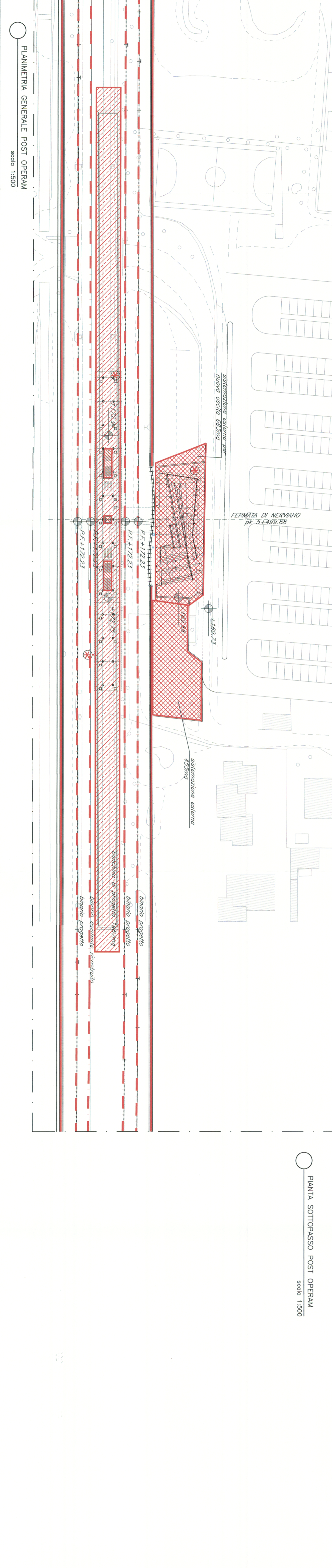
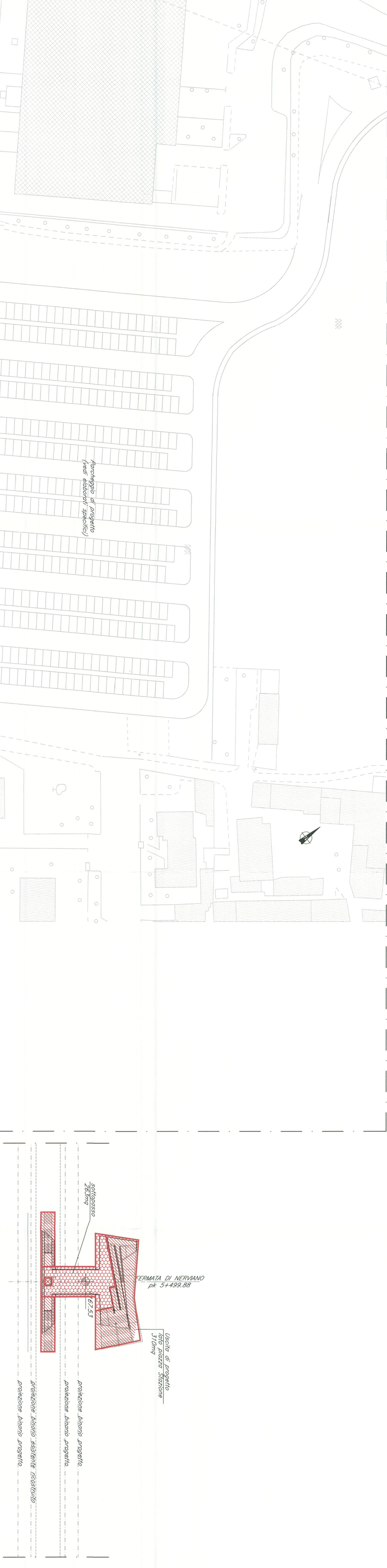
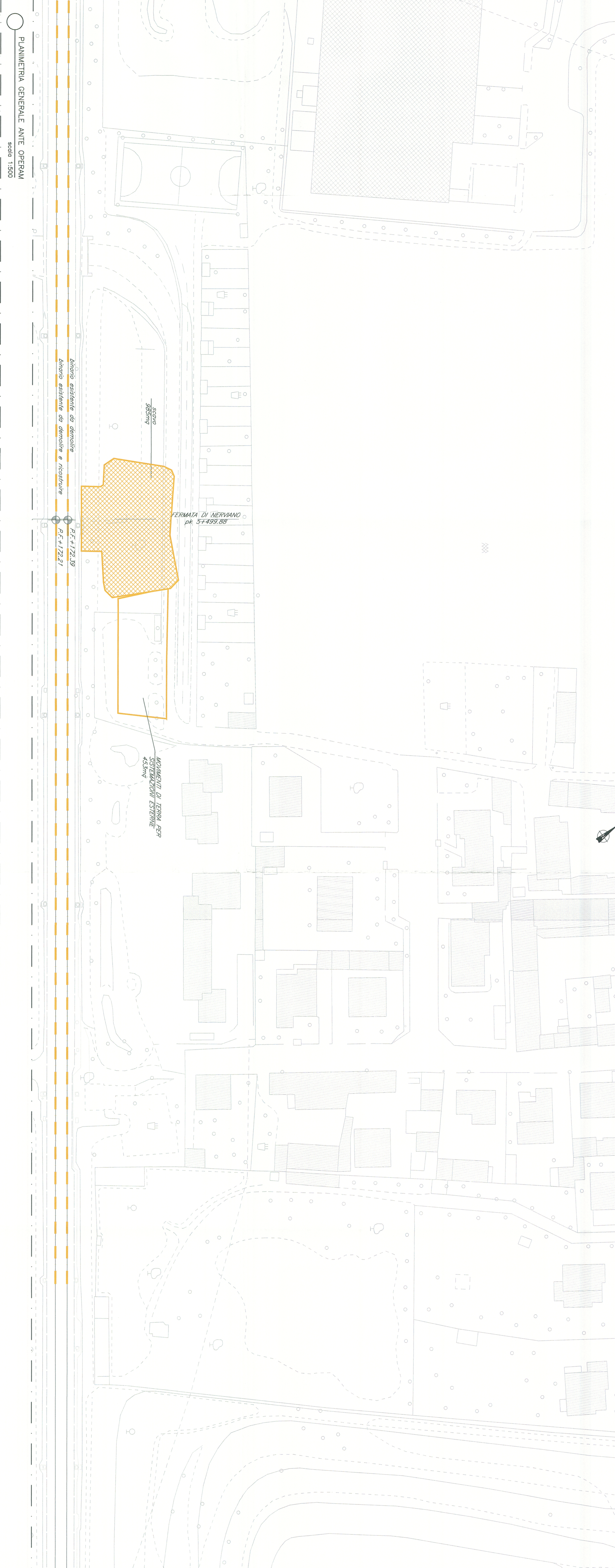


INTERVENTI DI DEMOLIZIONE/RIMOZIONE	INTERVENTI DI RICOSTRUZIONE/PROGETTO
D1 [Icona] DEMOLIZIONE MANIFATTI E TRINCEE DI MANIFATTI ESISTENTI E RIMOZIONE MANIFATTI DEL TERRAZZO ESISTENTE	R1 [Icona] RICOSTRUZIONE/NUOVA MANIFATTI E RIMOZIONE MANIFATTI ESISTENTI
D2 [Icona] DEMOLIZIONE MANIFATTI ESISTENTI	R2 [Icona] RICOSTRUZIONE/NUOVA MANIFATTI ESISTENTI
D3 [Icona] DEMOLIZIONE MANIFATTI ESISTENTI	R3 [Icona] RICOSTRUZIONE/NUOVA MANIFATTI ESISTENTI
D4 [Icona] DEMOLIZIONE MANIFATTI ESISTENTI	R4 [Icona] RICOSTRUZIONE/NUOVA MANIFATTI ESISTENTI
D5 [Icona] DEMOLIZIONE MANIFATTI ESISTENTI	R5 [Icona] RICOSTRUZIONE/NUOVA MANIFATTI ESISTENTI
D6 [Icona] DEMOLIZIONE MANIFATTI ESISTENTI	R6 [Icona] RICOSTRUZIONE/NUOVA MANIFATTI ESISTENTI
D7 [Icona] DEMOLIZIONE MANIFATTI ESISTENTI	R7 [Icona] RICOSTRUZIONE/NUOVA MANIFATTI ESISTENTI
D8 [Icona] DEMOLIZIONE MANIFATTI ESISTENTI	R8 [Icona] RICOSTRUZIONE/NUOVA MANIFATTI ESISTENTI
D9 [Icona] DEMOLIZIONE MANIFATTI ESISTENTI	R9 [Icona] RICOSTRUZIONE/NUOVA MANIFATTI ESISTENTI
D10 [Icona] DEMOLIZIONE MANIFATTI ESISTENTI	R10 [Icona] RICOSTRUZIONE/NUOVA MANIFATTI ESISTENTI
D11 [Icona] DEMOLIZIONE MANIFATTI ESISTENTI	R11 [Icona] RICOSTRUZIONE/NUOVA MANIFATTI ESISTENTI
D12 [Icona] DEMOLIZIONE MANIFATTI ESISTENTI	R12 [Icona] RICOSTRUZIONE/NUOVA MANIFATTI ESISTENTI
D13 [Icona] DEMOLIZIONE MANIFATTI ESISTENTI	R13 [Icona] RICOSTRUZIONE/NUOVA MANIFATTI ESISTENTI
	R14 [Icona] RICOSTRUZIONE/NUOVA MANIFATTI ESISTENTI
	R15 [Icona] RICOSTRUZIONE/NUOVA MANIFATTI ESISTENTI
	R16 [Icona] RICOSTRUZIONE/NUOVA MANIFATTI ESISTENTI



NOTE

- (1) - Nelle successive fasi progettuali, o conferma dei dimensionamenti previsti da progetto, dovranno essere eseguiti studi conoscitivi sulle strutture esistenti.
- (2) - Per il cantiere dei sottopassivi e per tutte le opere civili per impianti (pozzi, polifore, ecc.) si dovranno adottare le norme vigenti con l'assistenza feroviaria, dovranno essere eseguite in interruzione notturna o in sospensione all'esercizio ferroviario.
- (3) - Per i limitazioni nelle reti fognarie delle opere di drenaggio, vedi elaborati specifici.
- (4) - Per i dettagli del parcheggio e dello nuovo visibile vedi elaborati specifici.
- (5) - Per i dettagli del parcheggio e dello nuovo visibile vedi elaborati specifici.

COMMITTEE

PROGETTAZIONE:

INFRASTRUTTURE FERROVIARIE STRATEGICHE DEFINITE DALLA LEGGE OBBIETTIVO N. 443/01

DIREZIONE TECNICA - U.O. URBANISTICA, ARCHITETTURA E DESIGN

PROGETTO DEFINITIVO PER APPALTO INTEGRATO

POTENZIAMENTO DELLA LINEA RHO-ARONA, TRATTA RHO-GALLARATE QUADRIPLICAMENTO RHO-PARABIAIGO E TRACCORDO Y

FV03 - NUOVA FERMATA DI NERVIANO

ELABORATI DI PROGETTO ARCHITETTONICO

Planimetria generale e stridolo sottopasso ante e post operam

SCALA: 1:500

COMMESSA LOTTO FASE ENTE TIPO DOC OPERA/DISCIPLINA PROGR REV

MDL1 12 D 44 P8 FV0300 001 B

Rev.	Descrizione	Redatto	Data	Verificato	Data	Approvato	Data	Autografo
A	Emissione Esecutiva	A. Viani	08/2010	M. Marzoni	08/2010	S. Bardi	08/2010	
B	Redigendo osservazioni	Mazzoni		Mazzoni	Apr 2011	S. Bardi	Apr 2011	

F. EMB.