Fase 1

–CAMERONE BINARIO PARI (SEZIONE TIPO "5") – SCAVO GA' COMPLETATO
–SCAVO PRIMA PARTE DELLA GALLERIA DI COMUNICAZIONE (SEZIONE TIPO LTI) , L=36.20m CIRCA
–POSA IN OPERA DI DRENAGGIO IN AVANZAMENTO (EVENTUALE)
–SCAVO A PIENA SEZIONE DEL SINGOLO SFONDO: LO SCAVO DEVE ESSERE ESEGUITO MEDIANTE MEZZI MECCANICI A PIENA SEZIONE PER SINGOLI SFONDI, E PROTETTO CON UNO STRATO DI SPRITZ–BETON FIBRORINFORZATO
–CONTENIMENTO RADIALE AL CONTORNO CON POSA IN OPERA DI BULLONI IN ACCIAIO
–RIVESTIMENTO DEL 1° FASE – 1° STRATO AL CONTORNO CON SPRITZ–BETON (5cm), POSA CENTINE
–ESECUZIONE DEL SECONDO STRATO DI BETONCINO PROIETTATO FIBRORINFORZATO SUL CONTORNO (25 cm)

PLANIMETRIA
SCALA 1:500

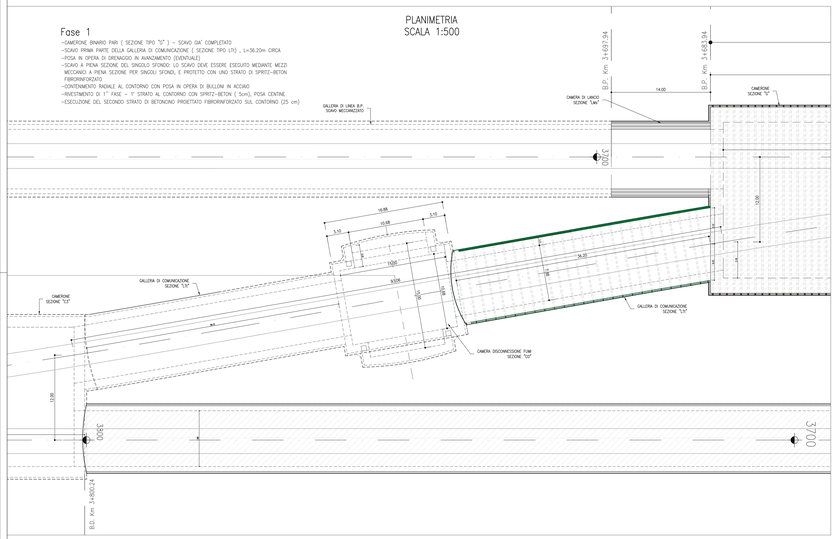

Fase 2

–CAMERA DISCONNESSIONE FUMI –
–SCAVO A SEZIONE PARZIALIZZATA MEDIANTE ESPLOSIVO E/O MEZZI MECCANICI CON SFONDI DI PROFONDITÀ MASSIMA IN CALOTTA DI 1 m.
–ESECUZIONE DEL BETONCINO PROIETTATO FIBRORINFORZATO SUL CONTORNO (5 cm) E SUL FRONTE (10 cm)
–REALIZZAZIONE CHIODATURE RADIALI
–POSA CENTINE DI CALOTTA
–SCAVO STROZZO MEDIANTE ESPLOSIVO E/O MEZZI MECCANICI CON SFONDI DI PROFONDITÀ MASSIMA DI 2 m
–ESECUZIONE DEL BETONCINO PROIETTATO FIBRORINFORZATO SUL CONTORNO (5 cm)E SUL FRONTE (5 cm) PER LO STROZZO
–REALIZZAZIONE CHIODATURE RADIALI PER LO STROZZO
–POSA CENTINE PER LO STROZZO

PLANIMETRIA
SCALA 1:500

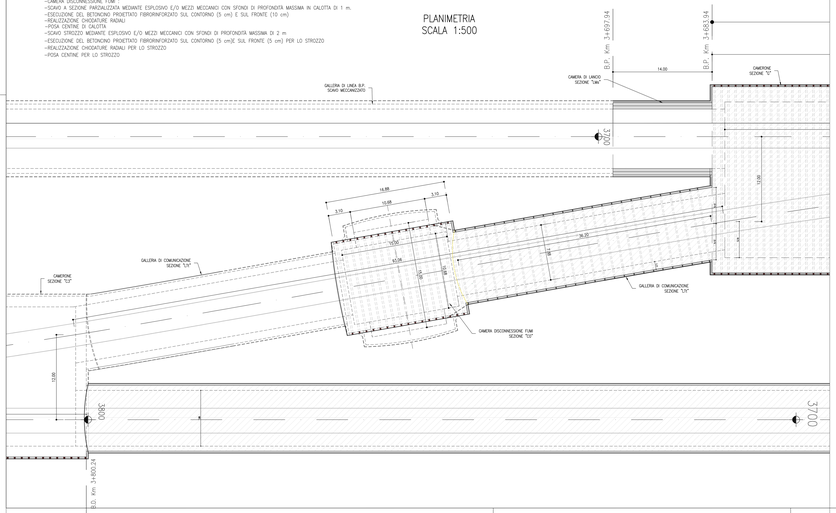

Fase 3

–CAMERA DISCONNESSIONE FUMI – SCAVO IN ALLARGO:
–SCAVO A PIENA SEZIONE CON POSA CENTINE A CROCIERA A SOSTEGNO DELLE CENTINE TASLATE POSATE IN FASE "2"
–ESECUZIONE DEL BETONCINO PROIETTATO FIBRORINFORZATO SUL CONTORNO (5 cm) E SUL FRONTE (10 cm)
–REALIZZAZIONE CHIODATURE RADIALI
–POSA CENTINE
–ESECUZIONE DEL SECONDO STRATO DI BETONCINO PROIETTATO FIBRORINFORZATO SUL CONTORNO (25 cm)

PLANIMETRIA
SCALA 1:500

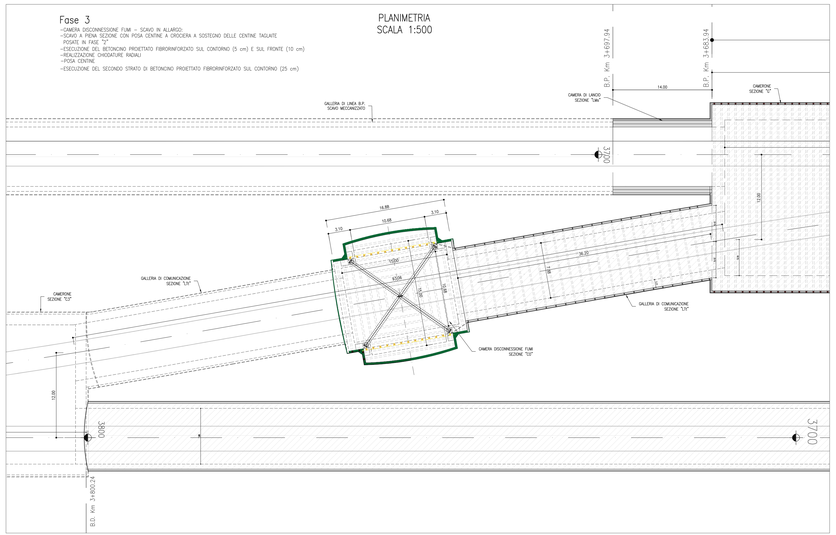

Fase 4

–SCAVO SECONDA PARTE DELLA GALLERIA DI COMUNICAZIONE (SEZIONE TIPO LTI) , L=36.20m CIRCA
–POSA IN OPERA DI DRENAGGIO IN AVANZAMENTO (EVENTUALE)
–SCAVO A PIENA SEZIONE DEL SINGOLO SFONDO: LO SCAVO DEVE ESSERE ESEGUITO MEDIANTE MEZZI MECCANICI A PIENA SEZIONE PER SINGOLI SFONDI, E PROTETTO CON UNO STRATO DI SPRITZ–BETON FIBRORINFORZATO
–CONTENIMENTO RADIALE AL CONTORNO CON POSA IN OPERA DI BULLONI IN ACCIAIO
–RIVESTIMENTO DI 1° FASE – 1° STRATO AL CONTORNO CON SPRITZ–BETON (5cm), POSA CENTINE
–ESECUZIONE DEL SECONDO STRATO DI BETONCINO PROIETTATO FIBRORINFORZATO SUL CONTORNO (25 cm)

PLANIMETRIA
SCALA 1:500

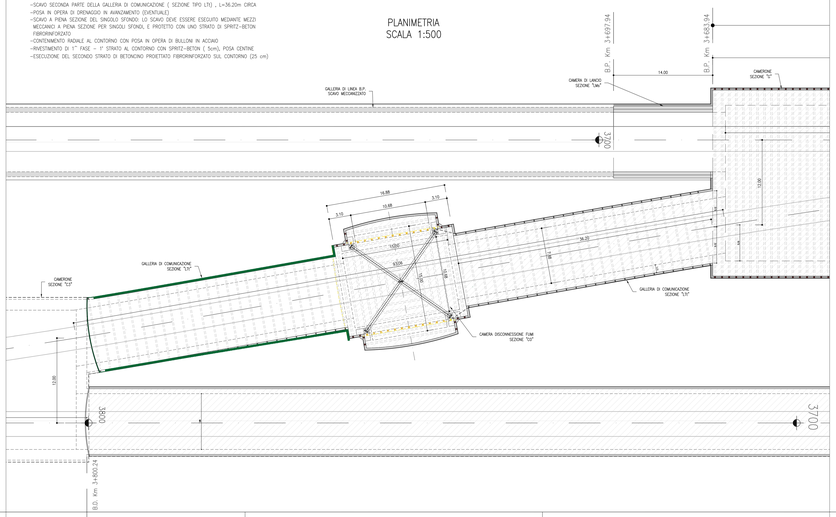

Fase 5

–SCAVO CAMERONE BINARIO DISPARI (SEZIONE TIPO C3)

PLANIMETRIA
SCALA 1:500

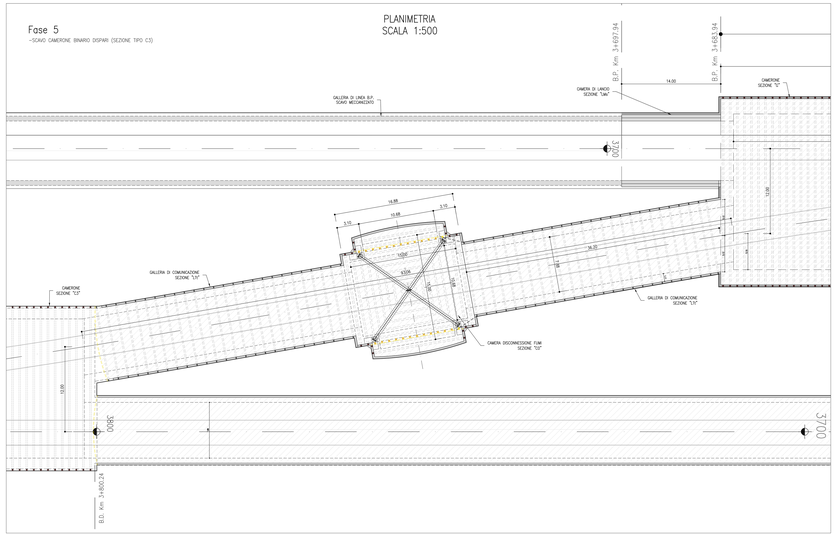

GALLERIA DI COMUNICAZIONE SEZIONE "LTI"

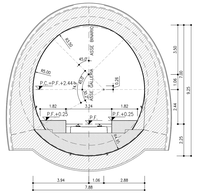
R.D.
R.S.
R.D.
R.S.
R.D.
R.S.