Sezione A
SCALA 1 : 50

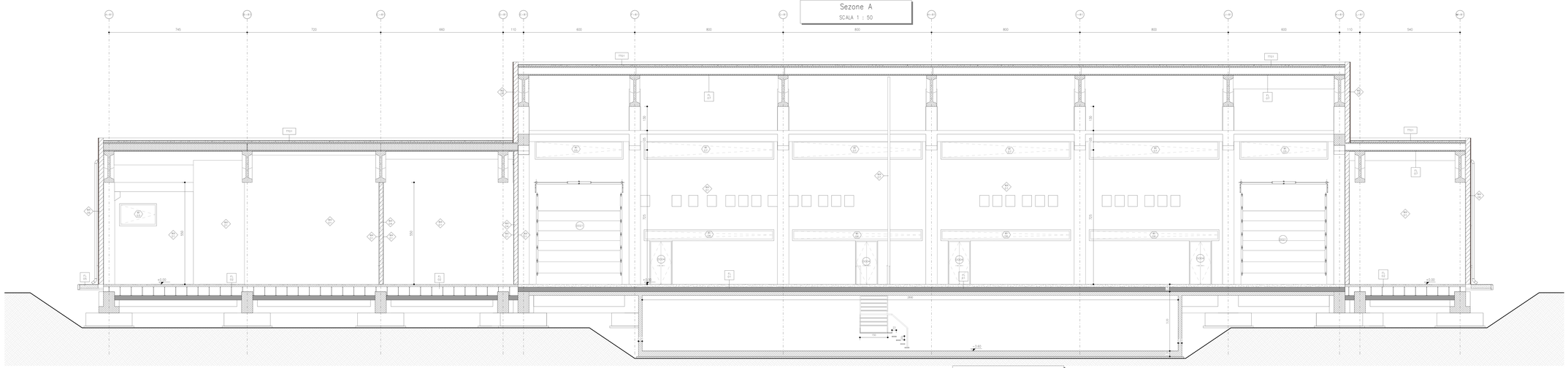

Sezione C
SCALA 1 : 50

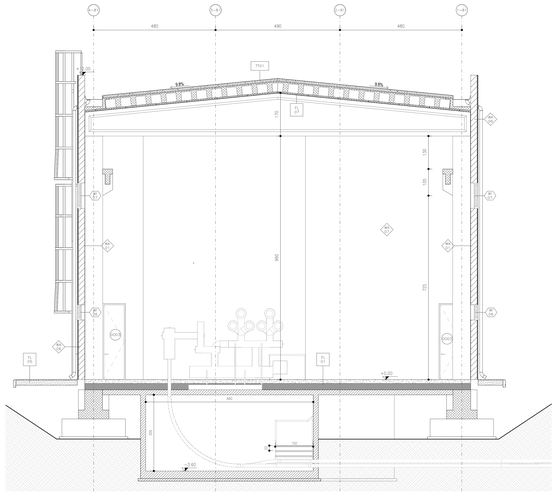

Sezione B
SCALA 1 : 50

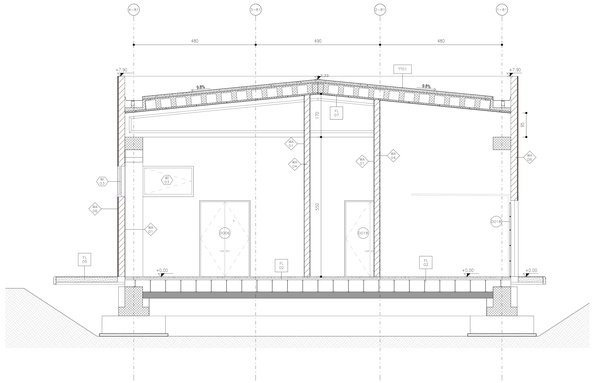

KEY-PLAN

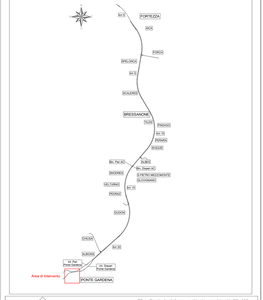

Legenda Muri

- B1 Intonaco a Tonia sp. 1cm
- B2
- B3 Tramezzo interno con forati sp. 8cm
- B4
- B5 Tramezzo interno con forati sp. 18cm
- B6
- B7 Parete tagliafuoco realizzata con blocchi REI 120; sp. 20cm
- B8 Pavimento in piastrelle 20x20 h2.20 sp. 2.50cm
- B9
- B10 Parete esterna con blocchi cavi in cemento cementoresina, rivestimento esterno in lastre di gettito; finiture con conche di sovrapoggio sp. 28cm
- B11
- B12 Parete interna in cartongesso sp. 12.5cm
- B13
- B14
- B15 Parete tagliafuoco realizzata con blocchi REI 120; sp. 25cm
- B16
- B17 Parete costituita da pannelli prefabbricati esterniori in cls sp. 20cm
- B18 Pavimento in lastre di Trachite con conche di sovrapoggio; sp. 8cm
- B19
- B20 Parete esterna con blocchi cavi in cemento cementoresina, rivestimento esterno in lastre di gettito; finiture con conche di sovrapoggio; sp. 24cm
- B21 Parete esterna a cappotto REI 120 con blocchi in calcestruzzo cellulare autoclavato (Ytong) h 30 cm + Isolante (Rockpanel) h 10 cm + Intonaco h 2 cm; finiture con conche di sovrapoggio; sp. 42cm
- B22 Parete tagliafuoco realizzata con blocchi REI 90 ; sp. 15 cm
- B23 Parete tagliafuoco realizzata con blocchi REI 120 ; sp. totale 28 cm

Legenda Prospetti

- P1 Pavimentazione esterna realizzata con Mattonelle in cls vibrocompresso 30x30 cm a strato di pietrisco e sabbia; finiture con conche di sovrapoggio; sp. 18 cm
- P2 Parete esterna realizzata con blocchi cavi in cemento cementoresina BH. 40x40 cm; all'esterno intonaco di finitura; finiture con conche di sovrapoggio; sp. 24 cm
- P3 Due mani di Impregnante con idrophoba resistente a UV; finiture con conche di sovrapoggio; sp. 0.5 cm
- P4 Pavimento posa terra costituito da doppio assetto: sentito di cui il primo realizzato con tipico tessuto non tessuto da 150 g/mq e il secondo realizzato in c.a. sp. 5 cm e sabbia sentito costituito da tessuto non tessuto da 150 g/mq; sp. 6 cm ; spessore totale 140 cm
- P5 Basamento in C15 spessore totale 140cm
- P6
- P7 Piazzole esterno costituite da strato bituminoso chiuso e verticalmente stabilizzato spessore totale 30cm
- P8 Pavimento sopraelevato con pianum 30 e sabella in c.a. sp. 5 cm e sabella sentito costituito da tessuto non tessuto da 150 g/mq e sabella in c.a. sp. 5 cm ; spessore totale 140 cm
- P9 Pavimento sopraelevato con pianum 30 e sabella in c.a. sp. 5 cm e sabella sentito costituito da tessuto non tessuto da 150 g/mq e sabella in c.a. sp. 5 cm ; spessore totale 140 cm

Legenda Porte

- TF01 Copertura ondulata/piana con pulpitetti di cls 4p.2cm poggi su mosaico della pendenza in cls alleggerito sp.5cm, guaina impermeabilizzante, pannelli di sandwich di isolante sp.5 cm e lamiera di rame
- TF02 Copertura a falda legata marginale in laterizio ventilata con pannelli di sandwich di isolante e lamiera, mosaico in cls alleggerito sp.4 cm, prato, orizzontamento in SFS (densità 25 kg/m3) sp. 12 cm

Legenda Finestre

- F1 Finestra 0.70x1.20
- F2 Finestra 0.90x0.90
- F3 Finestra 1.00x1.20
- F4 Finestra 2.00x1.20
- F5 Finestra 4.75x0.60
- F6 Finestra 4.75x1.00
- F7 Finestra 6.00x0.90
- F8 Finestra 7.00x0.60
- F9 Finestra 7.00x1.00
- F10 Finestra 1.10x0.80

- 01 Porta pompabilità antipanico 1.20x2.40
- 02 Porta pompabilità antipanico 1.70x2.40
- 03 Porta esterni singola 1.90x2.40
- 04 Porta esterni singola 1.90x2.40
- 05 Porta esterni singola 1.90x2.40
- 06 Porta RE singola 2.00x2.40
- 07 Porta esterni doppia 2.40x2.40
- 08 Porta esterni doppia 2.40x2.40
- 09 Porta RE doppia 1.60x3.00
- 10 Porta RE doppia 2.00x3.00
- 11 Porta RE doppia 2.00x3.00
- 12 Porta RE doppia 2.00x3.00
- 13 Porta RE singola 0.90x3.00
- 14 Porta RE singola 0.90x3.00
- 15 Porta RE singola 1.00x3.00
- 16 Porta interni singola 0.80x2.40
- 17 Porta interni sanitaria 1.10x2.20
- 18 Porta interni singola antipanico 1.20x2.40
- 19 Porta interni singola antipanico 1.20x2.40
- 20 Porta esterni singola 1.20x2.40
- 21 Porta esterni singola 4.00x2.40
- 22 Porta esterni singola 4.00x2.40
- 23 Porta pompabilità antipanico 2.00x2.40

QUANTITÀ SERRAMENTI

Porte interne	22.2 mq	Porte RE singole	13.5 mq	Porte RE doppie	68 mq		
Finestrature	139.14 mq	Portone a ferro	49.68 mq	Portone a serranda	18 mq		

COMMITTENTE:

RFI RETE FERROVIARIA ITALIANA
GRUPPO FERROVIE DELLO STATO ITALIANE

DIREZIONE LAVORI:

ITALFERR
GRUPPO FERROVIE DELLO STATO ITALIANE

APPALTATORE:

CONSORZIO COLOSSEO

PROGETTAZIONE:

MANDATARIA: SWS

MANDANTI: PINI GLOBAL; GDP GEOMONITORING; GEOTECHNICAL DESIGN GROUP; SSE SOCIETÀ DI SOFTWARE ED ELABORAZIONE

IL DIRETTORE DELLA PROGETTAZIONE
Ing. Pietro Pinto
ORDINE DEGLI INGEGNERI DELLA PROVINCIA DI TORINO N. 9724
Via Cecchi, 17 - 10129 Torino - Italy
www.sws-engineering.com
info@sws-engineering.com

PROGETTO ESECUTIVO

PROGETTAZIONE ESECUTIVA ED ESECUZIONE DEI LAVORI DI REALIZZAZIONE DEL LOTTO 1 DEL QUADRUPLICAMENTO DELLA LINEA FERROVIARIA FORTEZZA - VERONA TRATTA "FORTEZZA – PONTE GARDENA"

DISEGNO

11 - OPERE CIVILI

B0-PIAZZALI AGLI IMBOCCHI DELLE GALLERIE E VIABILITA' DI ACCESSO
Fabbricati tecnologici - Ponte Gardena - Fabbricato SSE
Architettonici - Sezioni

APPALTATORE:
IL DIRETTORE TECHNICO
Ing. Pietro Pinto

SCALA: 1 : 50

COMMESSA	LOTTO	FASE	ENTE	TIPO DOC.	OPERA/DISCIPLINA	PROGR.	REV.
IB0U	1B	E	ZZ	WB	FA0810	005	B

Rev.	Descrizione	Redatto	Data	Verificato	Data	Approvato	Data	Autorizzato Data
A	Emissione	A. Sora	17/01/2022	L. Pasca	18/01/2022	D. Ballarino (Delegato)	19/01/2022	IL PROGETTISTA Ing. P. Cuore ORDINE DEGLI INGEGNERI DI TORINO N. 9724
B	Emissione a seguito di rilievo/osservazioni Committenza	L. Pace	06/07/2022	L. Pasca	06/07/2022	D. Ballarino (Delegato)	07/07/2022	

File: IB0U1BEZZWBFA0810005.dwg

n. Elab.: -

NOTA:
Le quote in indicate in rosso è redatto alla quota del piano tarvena (+494.80 m.)