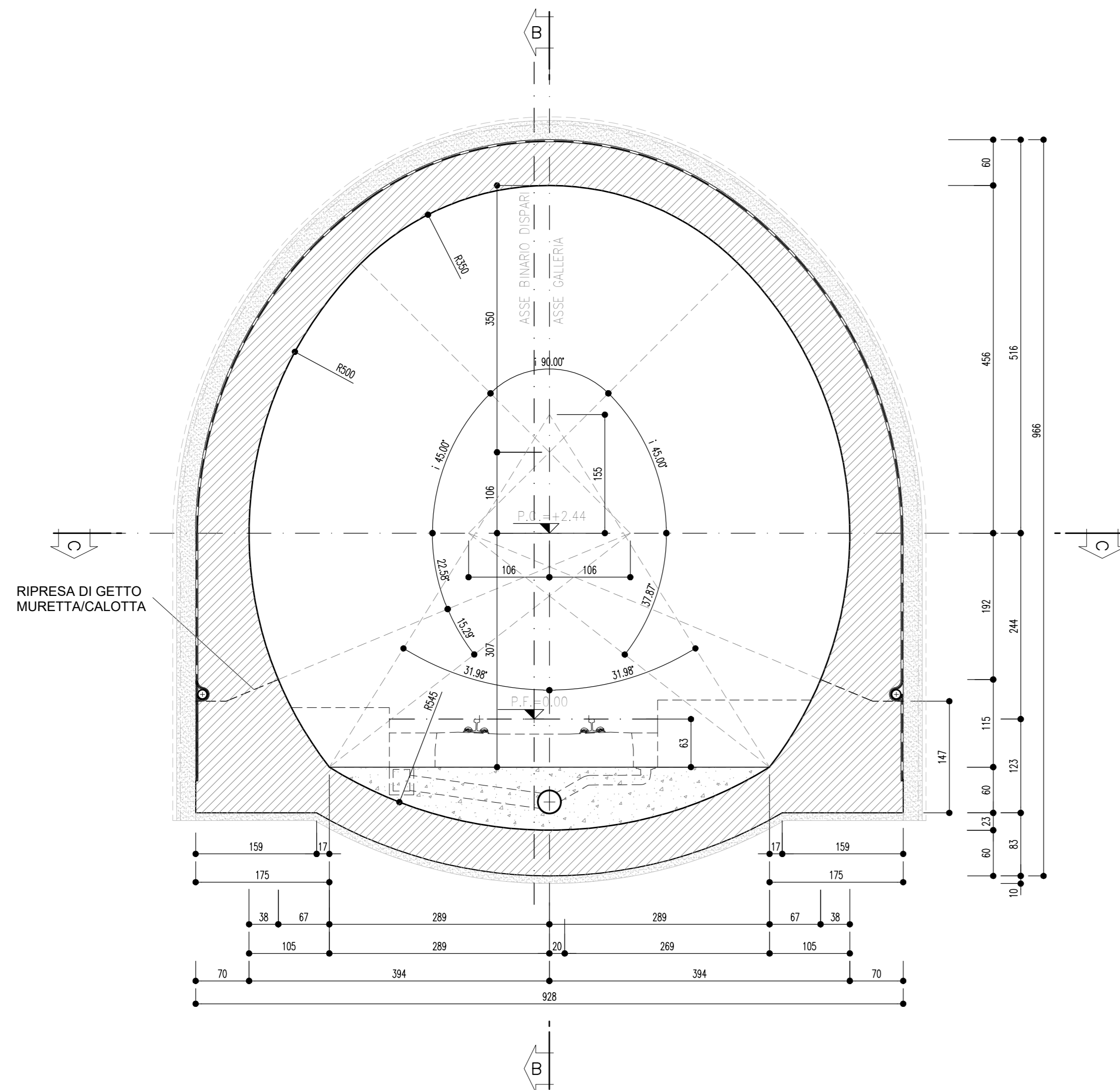


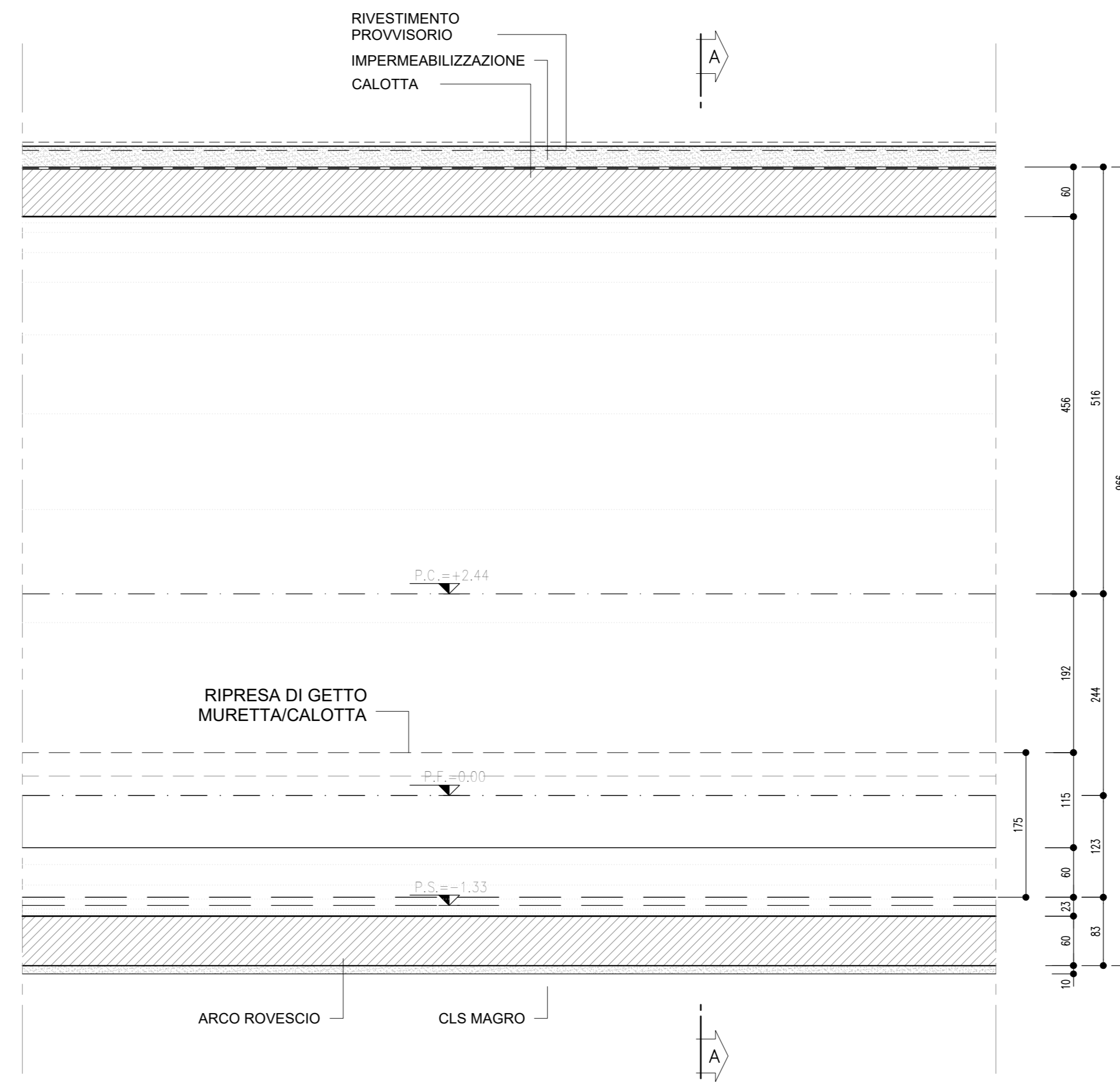
SEZIONE A-A  
SCALA 1 : 50

SEZIONE TRASVERSALE



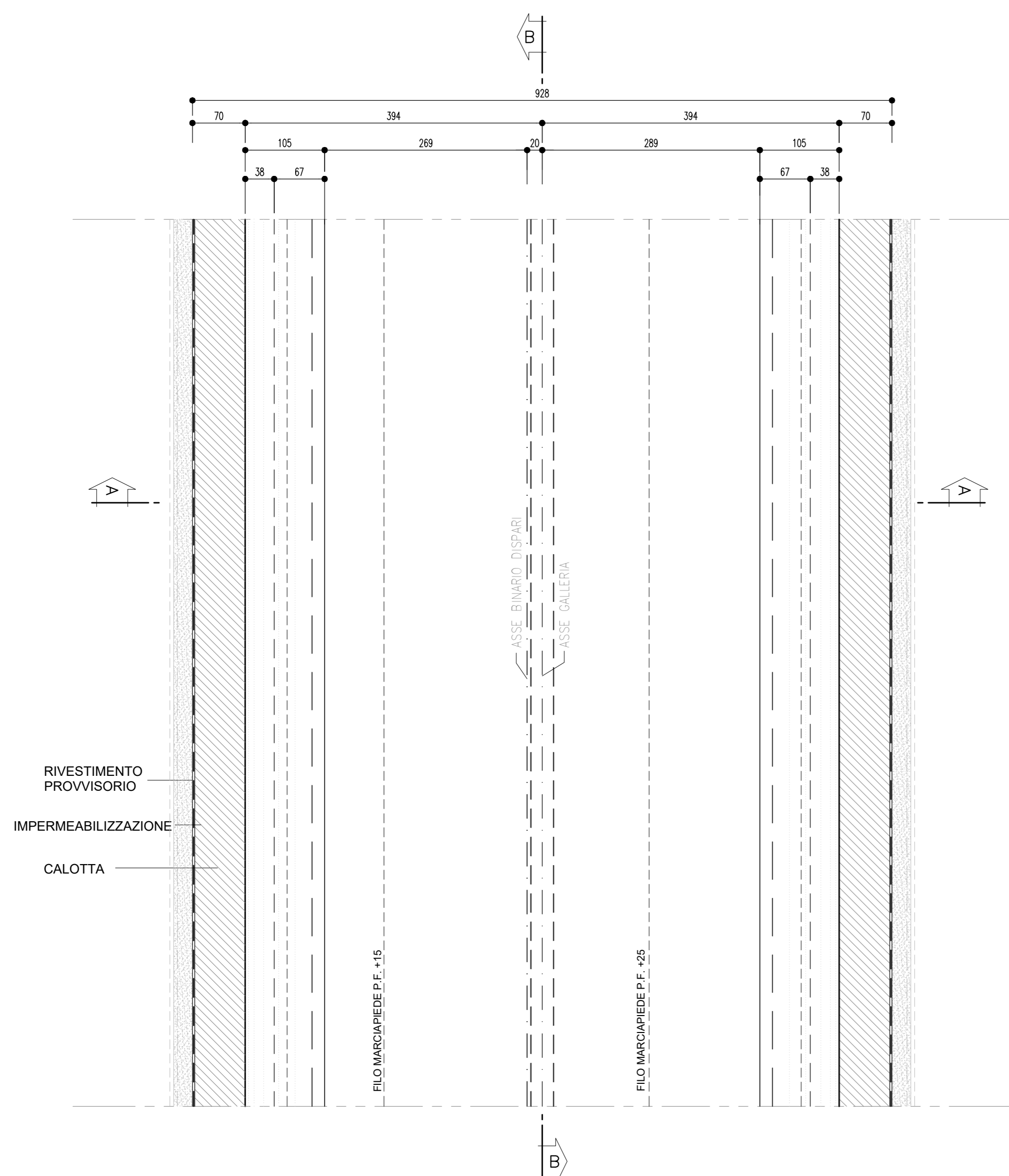
SEZIONE B-B  
SCALA 1 : 50

PROFILO LONGITUDINALE



SEZIONE C-C  
SCALA 1 : 50

PIANTA



PARTICOLARE 1  
SCALA 1 : 20

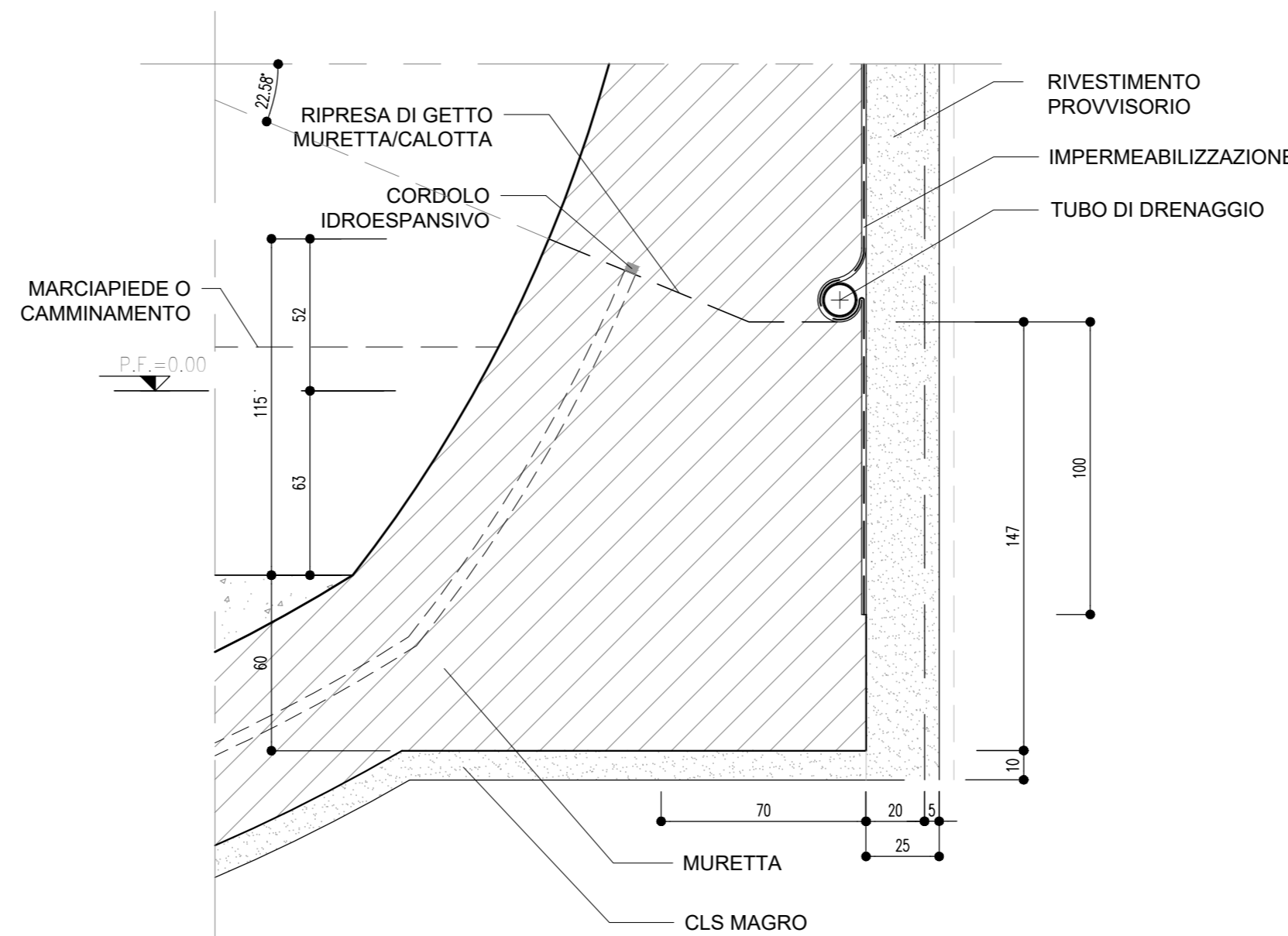


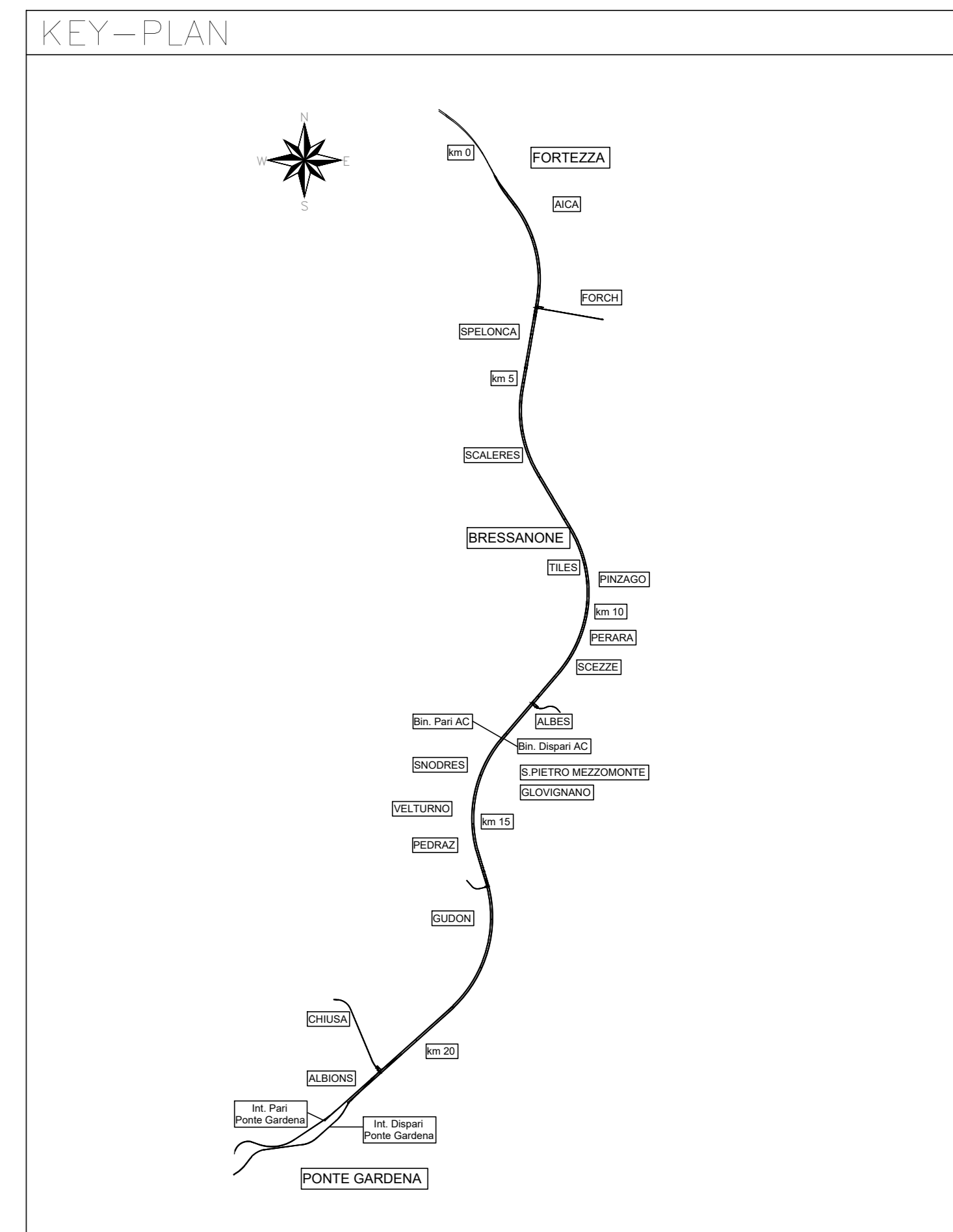
TABELLA DELLE DISTANZE(\*)

FRONTE AZETO ARCO ROVESCIO E MURETTE (*)	SVINCOLATA
FRONTE AZETO DI CALOTTA (**)	SVINCOLATA

(\*) LE DISTANZE SONO VALUTATE IN FUNZIONE DI  $\phi$  DIAMETRO EQUIVALENTE DELLA SEZIONE TRASVERSALE  
(\*\*) LE DISTANZE INDICATE POTRANNO ESSERE RIDEFINITE IN FUNZIONE DEL COMPORTAMENTO DEFORMATIVO DEL CAVO RICOSTRITO IN CORSO D'OPERA

INCIDENZA ARMATURE

RIVESTIMENTO DEFINITIVO	ARCO ROVESCIO E MURETTE $S_{pmin}=0.60m$ , IN CLS ARMATO (INCIDENZA 30x30cm)
	CALOTTA $S_{pmin}=0.60m$ , IN CLS NON ARMATO



- NOTE
- PER LE TRATTE DI APPLICAZIONE DELLE SEZIONI TIPO SI RIMANDA AGLI ELABORATI DI PROFILO GEOTECNICO.
  - PER LA DEFINIZIONE DEI CAMPI DI APPLICAZIONE, VALORI DI SOGLIA E VARIABILITÀ DEI SOSTEGNI SI RIMANDA AL DOCUMENTO "LINEE GUIDA PER L'APPLICAZIONE DELLE SEZIONI TIPO".
  - PER LE CARATTERISTICHE DEI MATERIALI, SI RIMANDA ALL'ELABORATO IB0U1BEZZSP0N0000001B
  - EVENTUALI DIFFERENZE TRA LE MISURE DI QUOTE TOTALI E LA SOMMATORIA DELLE MISURE DI QUOTE PARZIALI SONO DOVUTE AD ARROTONDAMENTI AUTOMATICI.
  - IL VOLUME OGGETTO DI COMPLETO E' IL "VOLUME TEORICO"

LEGENDA

P.F. = PIANO DEL FERRO	P.C. = PIANO DEI CENTRI	P.S. = PIANO DI SCAVO
------------------------	-------------------------	-----------------------

COMMITTENTE: **RFI** RETE FERROVIARIA ITALIANA GRUPPO FERROVIE DELLO STATO ITALIANO

DIREZIONE LAVORI: **ITALFERR** GRUPPO FERROVIE DELLO STATO ITALIANO

APPALTATORE: **CONSORZIO DOLOMITI**

PROGETTAZIONE: **SWS** MANDANTARI: **PINI**, **GDP GEOMINI**, **SISI**, **ALP**

IL DIRETTORE DELLA PROGETTAZIONE: **GIUDIZIO INGENGERO**

PROGETTO ESECUTIVO

PROGETTAZIONE ESECUTIVA ED ESECUZIONE DEI LAVORI DI REALIZZAZIONE DEL LOTTO 1 DEL QUADRUPPLICAMENTO DELLA LINEA FERROVIARIA FORTEZZA - VERONA TRATTA "FORTEZZA - PONTE GARDENA"

DISEGNO

08 - GALLERIE

C-GALLERIE NATURALI DI LINEA E DI INTERCONNESSIONE

Galleria Scaleres - Sezione tipo A1

Carpenteria e particolari costruttivi

APPALTATORE: **SWS** IL DIRETTORE TECNICO: **...** SCALA: Come Indicato

COMMESSA	LOTTO	FASE	ENTE	TIPO DOC.	OPERADISCIPLINA	PROGR.	REV.
IB	0U	1B	E	Z	WB	G	N00000
							013
							C

Rev.	Descrizione	Redatto	Data	Verificato	Data	Approvato	Data	Autografo Data
A	EMISSIONE	M. Inganni	17/01/2022	A. Valente	18/01/2022	D. Buttafoco	18/01/2022	
B	Emissione per indicazioni	A. Dal Signora	18/07/2022	A. Valente	18/07/2022	D. Buttafoco	20/07/2022	
C	Emissione a seguito di	S. Carta	25/02/2023	P. Fontana	26/02/2023	D. Buttafoco	27/02/2023	
	revisione e interruzione							