SEZIONE B–B
SCALA 1 : 50

SEZIONE TRASVERSALE
CARPENTERIA

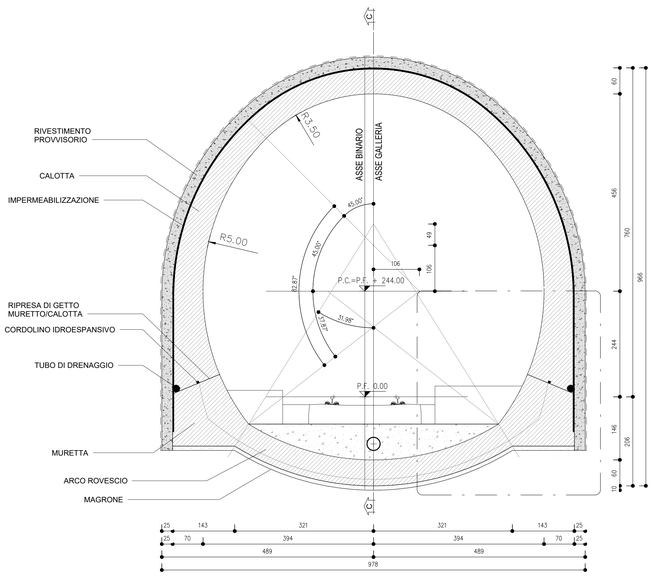

SEZIONE C–C
SCALA 1 : 50

PROFILO LONGITUDUNALE

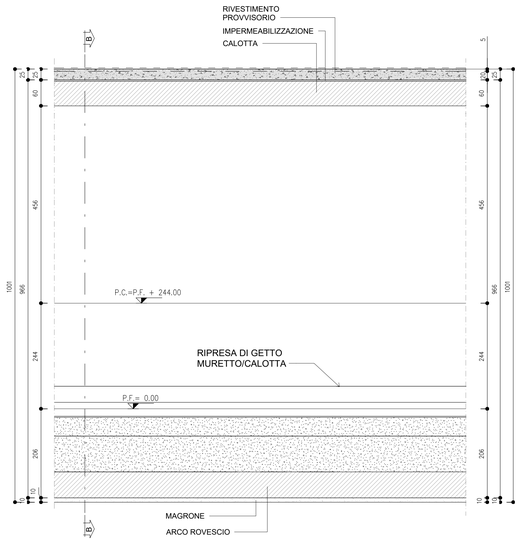

PIANTA PC
SCALA 1 : 50

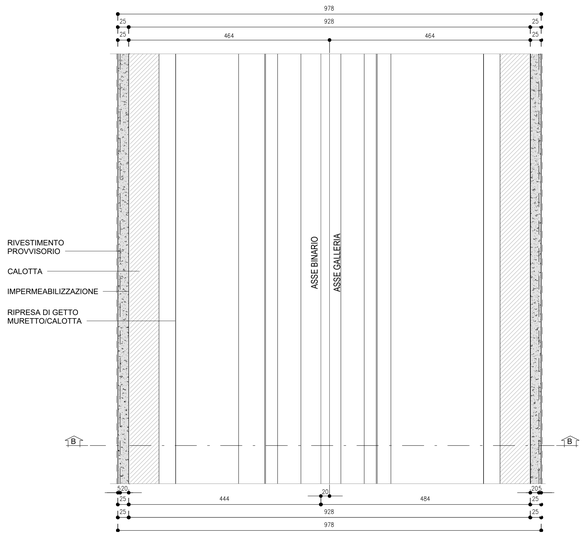

PARTICOLARE MURETTA
SCALA 1 : 20

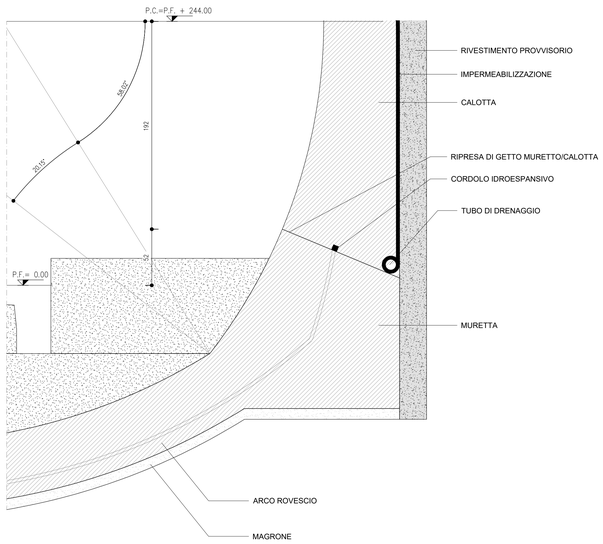

TABELLA DELLE DISTANZE(*)	
CAMPO D'AVANZAMENTO	SFONDO MAX. =3.00m
FRONTE/GETTO ARCO ROVESCIO E MURETTE (**)	SVINCOLATA
FRONTE/GETTO DI CALOTTA (**)	SVINCOLATA
(*) LE DISTANZE SONO VALUTATE IN FUNZIONE DI ø DIAMETRO EQUIVALENTE DELLA SEZIONE TRASVERSALE	
(**) LE DISTANZE INDICATE POTRANNO ESSERE ADEGUATE O SVINCOLATE IN FUNZIONE DEI RISULTATI DEL MONITORAGGIO E DELLE INDICAZIONI DELLE LINEE GUIDA	

INCIDENZA ARMATURE	
RIVESTIMENTO DEFINITIVO	ARCO ROVESCIO Sp=0.60m, MURETTE Sp=0.70m, IN CLS ARMATO (INCIDENZA 60Kg/mc)
	CALOTTA Sp=0.60m, IN CLS ARMATO (INCIDENZA 70Kg/mc)

KEY–PLAN

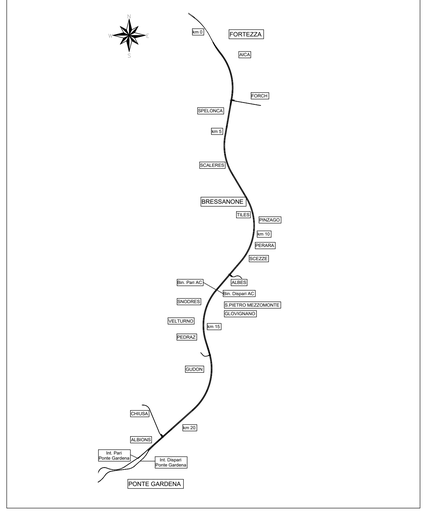

NOTE

- PER LE TRATTE DI APPLICAZIONE DELLE SEZIONI TIPO SI RIMANDA AGLI ELABORATI DI PROFILO GEOTECNICO.
- PER LA DEFINIZIONE DEI CAMPI DI APPLICAZIONE, VALORI DI SOGLIA E VARIABILITÀ DEI SOSTEGNI SI RIMANDA AL DOCUMENTO "LINEE GUIDA PER L'APPLICAZIONE DELLE SEZIONI TIPO".
- PER LE CARATTERISTICHE DEI MATERIALI, SI RIMANDA ALL'ELABORATO IB0U1BEZZSPGN0000001B.
- EVENTUALI DIFFERENZE TRA LE MISURE DI QUOTE TOTALI E LA SOMMATORIA DELLE MISURE DI QUOTE PARZIALI SONO DOVUTE AD ARROTONDAMENTI AUTOMATICI.
- IL VOLUME OGGETTO DI COMPUTO E' IL "VOLUME TEORICO"

LEGENDA

P.F. = PIANO DEL FERRO P.C. = PIANO DEI CENTRI P.S. = PIANO DI SCAVO

M / Scale 1:5
100mm 0 500mm

COMMITTENTE:
RFI RETE FERROVIARIA ITALIANA
GRUPPO FERROVIE DELLO STATO ITALIANE

DIREZIONE LAVORI:
ITALFERR
GRUPPO FERROVIE DELLO STATO ITALIANE

APPALTATORE:
webuild implenia
CONSORZIODOLOMITI

PROGETTAZIONE:
MANDATARIA: SWS
MANDANTI: PINI ITALIA, GDP GEOMINI, ILPEA, SIST

IL DIRETTORE DELLA PROGETTAZIONE:
Ing. Paolo Cucino
Responsabile integrazione fra le varie prestazioni specialistiche
ORDINE DEGLI INGEGNERI DI PADOVA N. 3792 Dott. Ing. PAOLO CUCINO SEZIONE A N. 3216

PROGETTO ESECUTIVO

PROGETTAZIONE ESECUTIVA ED ESECUZIONE DEI LAVORI DI REALIZZAZIONE DEL LOTTO 1 DEL QUADRUPLICAMENTO DELLA LINEA FERROVIARIA FORTEZZA - VERONA TRATTA "FORTEZZA – PONTE GARDENA"

DISEGNO
08 - GALLERIE
C-GALLERIE NATURALI DI LINEA E DI INTERCONNESSIONE
Galleria Scaleres - Sezione tipo As - tratto con setto a spessore ridotto
Carpenteria e particolari costruttivi

APPALTATORE
IL DIRETTORE TECNICO
Ing. Giovanni Pietro Dematteis

SCALA: As indicated

COMMESSA	LOTTO	FASE	ENTE	TIPO DOC.	OPERA/DISCIPLINA	PROGR.	REV.
IB0U	1B	E	ZZ	WB	GN0000	027	C

Rev.	Descrizione	Redatto	Data	Verificato	Data	Approvato	Data	Autorizzato Data
A	EMISSIONE	M. Ingianni	17/01/2022	A. Valente	18/01/2022	D. Buttafoco Dolomiti	19/01/2022	
B	Emissione per indicazione Committenza	L.Giudice	18/07/2022	A.Valente	19/07/2022	D.Buttafoco Dolomiti	20/07/2022	
C	Emissione a seguito di istruttorie e interlocuzioni	S. Carta	25/02/2023	P.Fontana	26/02/2023	D.Buttafoco Dolomiti	27/02/2023	

File: IB0U1BEZZWBGN0000027C.dwg n. Elab.: