SEZIONE B–B
SCALA 1 : 50

PROFILO IN ASSE GALLERIA

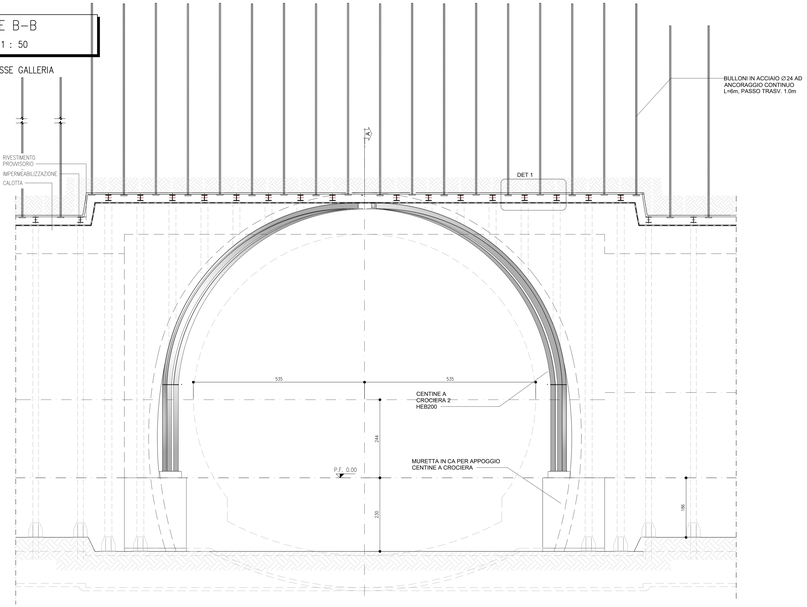

SEZIONE A–A
SCALA 1 : 50

SEZIONE TRASVERSALE

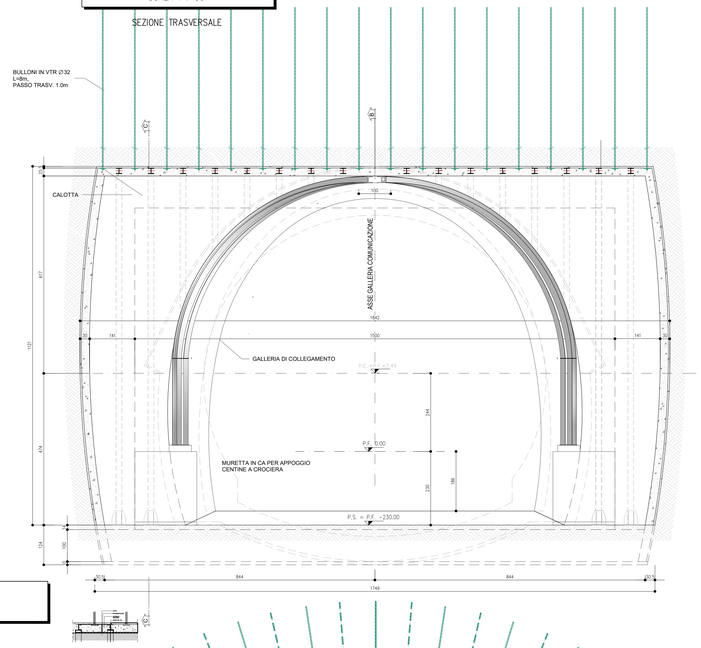

VOLUME DI SCAVO
SCALA 1 : 100

CAMERA PORTA DISCONNESSIONE FUMI

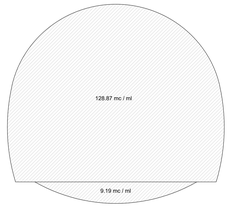

DETTAGLIO 1
SCALA 1 : 10

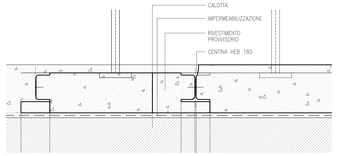

KEY–PLAN

PIANTA PC
SCALA 1 : 50

SCAVI E CONSOLIDAMENTI

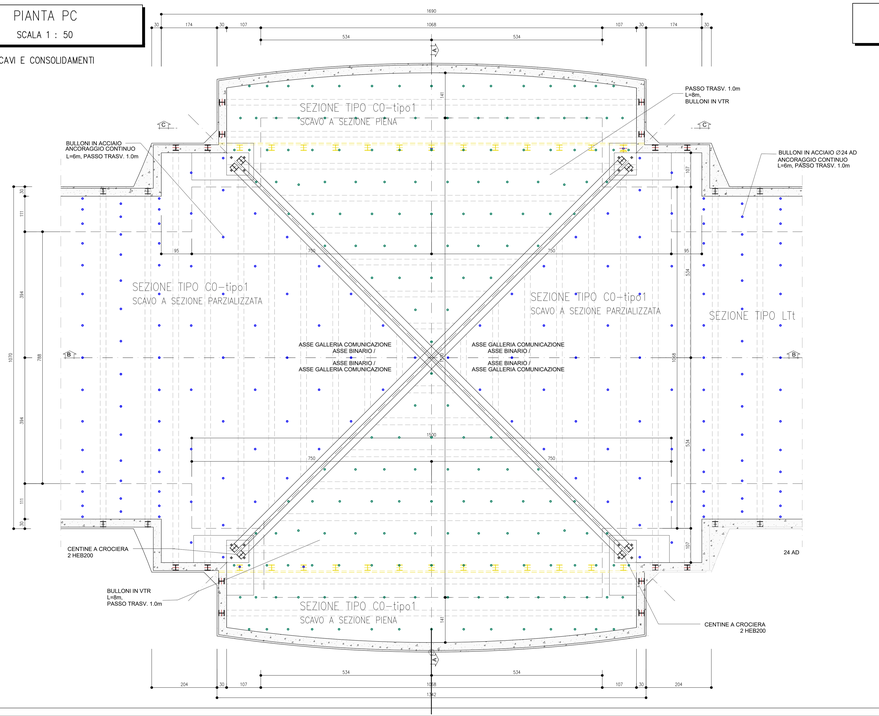

SEZIONE C–C
SCALA 1 : 50

SEZIONE TRASVERSALE

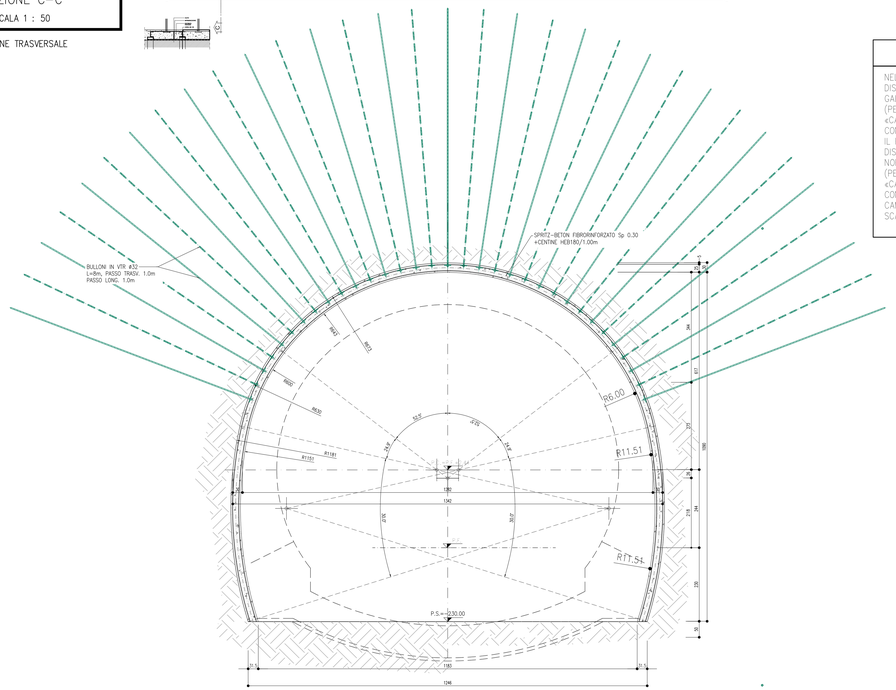

NOTE

NEL PRESENTE ELABORATO, LA SEZIONE B–B È RIFERITA ALLA CAMERA DISCONNESSIONE FUMI «TIPO C0» UBICATA NEL POSTO DI COMUNICAZIONE DELLA GALLERIA SCALERES
(PER LA TABELLA RIEPILOGATIVA DELLA SEZIONE SI VEDA L'ELABORATO «CAMERONI DI COMUNICAZIONE – BD – SEZIONE C0 TIPO 1 – SCAVO E CONSOLIDAMENTI IB0U1BEZZWBGN0100017»).
IL PRESENTE ELABORATO È RAPPRESENTATIVO ANCHE DELLE CAMERE DI DISCONNESSIONE FUMI «TIPO C0» UBICATE NEI POSTI DI COMUNICAZIONE SUD E NORD DELLA GALLERIA GARDENA
(PER LA TABELLA RIEPILOGATIVA DELLA SEZIONE SI VEDANO GLI ELABORATI ;
«CAMERONI DI INTERCONNESSIONE – BD – SEZIONE C0 TIPO 1 – SCAVO E CONSOLIDAMENTI IB0U1BEZZWBGN0200001;
CAMERONI DI COMUNICAZIONE NORD E SUD – BD – SEZIONE C0 TIPO 1 – SCAVO E CONSOLIDAMENTO IB0U1BEZZWBGN0200012»)

NOTE

1. EVENTUALI DIFFERENZE TRA LE MISURE DI QUOTE TOTALI E LA SOMMATORIA DELLE MISURE DI QUOTE PARZIALI SONO DOVUTE AI ARROTONDAMENTI AUTOMATICI.
2. PER LE TRATTE DI APPLICAZIONE DELLE SEZIONI TIPO SI RIMANDA AGLI ELABORATI «CAMERONI DI COMUNICAZIONE – PIANTE E SEZIONI IB0U1BEZZWZGN0100001; - CAMERONI DI COMUNICAZIONE – PIANTE E SEZIONI IB0U1BEZZWZGN0200003»
3. PER LE CARATTERISTICHE DEI MATERIALI, SI RIMANDA ALL'ELABORATO IB0U1BEZZSPGN0003001.

LEGENDA

- P.C.	PIANO DEI CENTRI
- Q.P.	QUOTA DI PROGETTO
- P.S.	PIANO DI SCAVO

M / Scale 1:5
100mm 0 500mm

COMMITTENTE:
RFI RETE FERROVIARIA ITALIANA
GRUPPO FERROVIE DELLO STATO ITALIANE

DIREZIONE LAVORI:
ITALFERR
GRUPPO FERROVIE DELLO STATO ITALIANE

APPALTATORE:
webuild / CONSORZIODOLOMITI

PROGETTAZIONE:
MANDATARIA: SWS
MANDANTI: PINI GROUP, GDP GEOHYDRO, LILEC, SIST

IL DIRETTORE DELLA PROGETTAZIONE:
Ing. Paolo Cuzzo
Ordine degli Ingegneri della Provincia di Trento n. 1337
Responsabile integrazione tra le varie prestazioni specialistiche
Ordine degli Ingegneri della Provincia di Trento n. 1337

PROGETTO ESECUTIVO

PROGETTAZIONE ESECUTIVA ED ESECUZIONE DEI LAVORI DI REALIZZAZIONE DEL LOTTO 1 DEL QUADRUPLICAMENTO DELLA LINEA FERROVIARIA FORTEZZA - VERONA TRATTA "FORTEZZA – PONTE GARDENA"

DISEGNO
08 - GALLERIE
C-GALLERIE NATURALI DI LINEA E DI INTERCONNESSIONE
Camera porta disconnessione fumi
Scavo e consolidamenti

APPALTATORE
IL DIRETTORE TECNICO

SCALA: As indicated

COMMESSA	LOTTO	FASE	ENTE	TIPO DOC.	OPERA/DISCIPLINA	PROGR.	REV.
IB0U	1B	E	ZZ	WB	GN0000	055	C

Rev.	Descrizione	Redatto	Data	Verificato	Data	Approvato	Data	Autorizzato Data
A	Emissione	M. Ingaramo	17/01/2022	A. Valente	18/01/2022	D. Bufalino / Dolomiti	19/01/2022	
B	Emissione a seguito indicazioni committenza	L. Giudice	18/07/2022	A.Valente	19/07/2022	D.Bufalino / Dolomiti	20/07/2022	
C	Emissione a seguito di istruttoria e interlocuzioni	S. Vagnini	20/02/2023	F. Fontana	20/02/2023	D.Bufalino / Dolomiti	27/02/2023	

File: IB0U1BEZZWBGN0000055C.dwg

n. Elab.