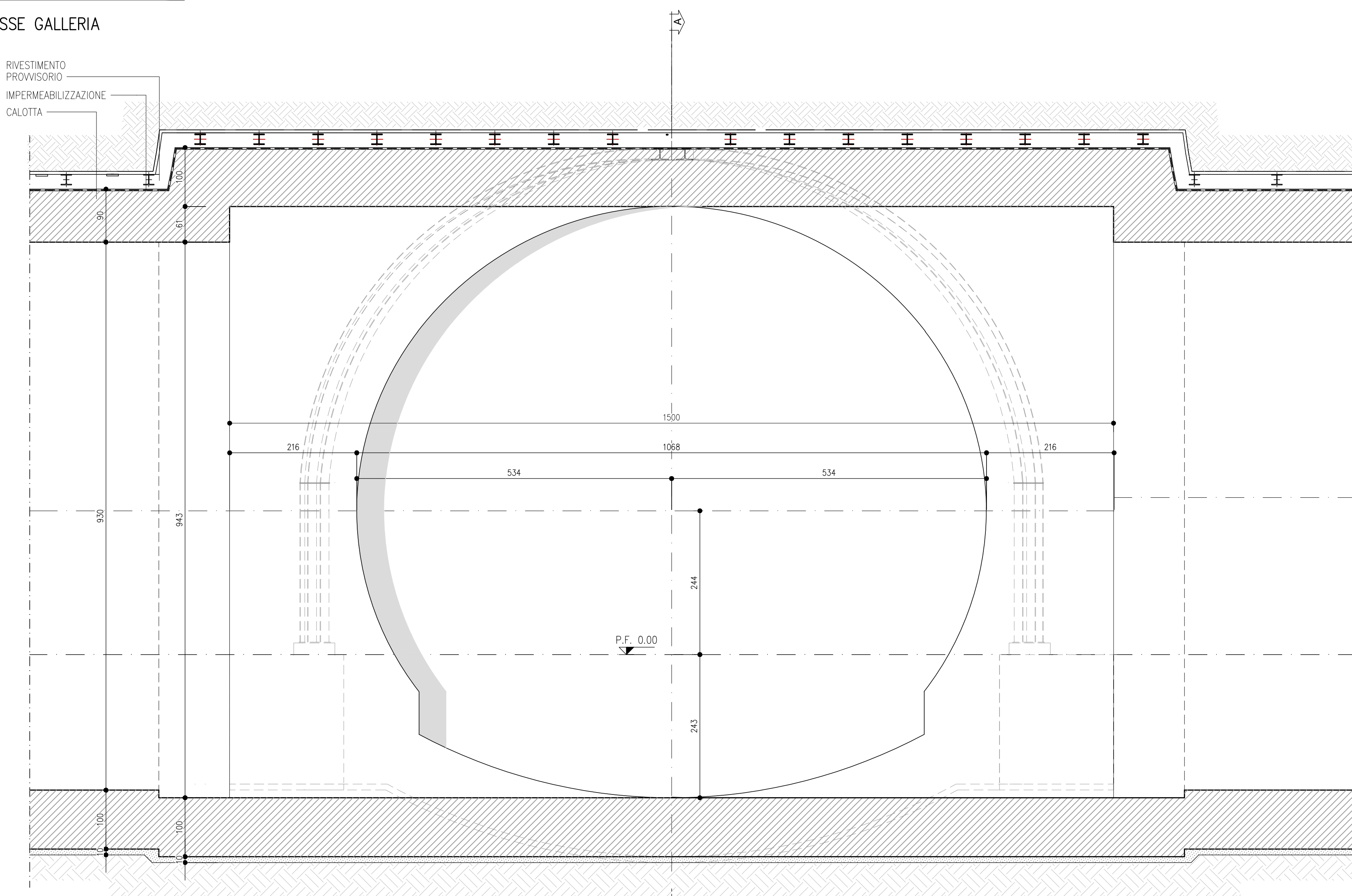


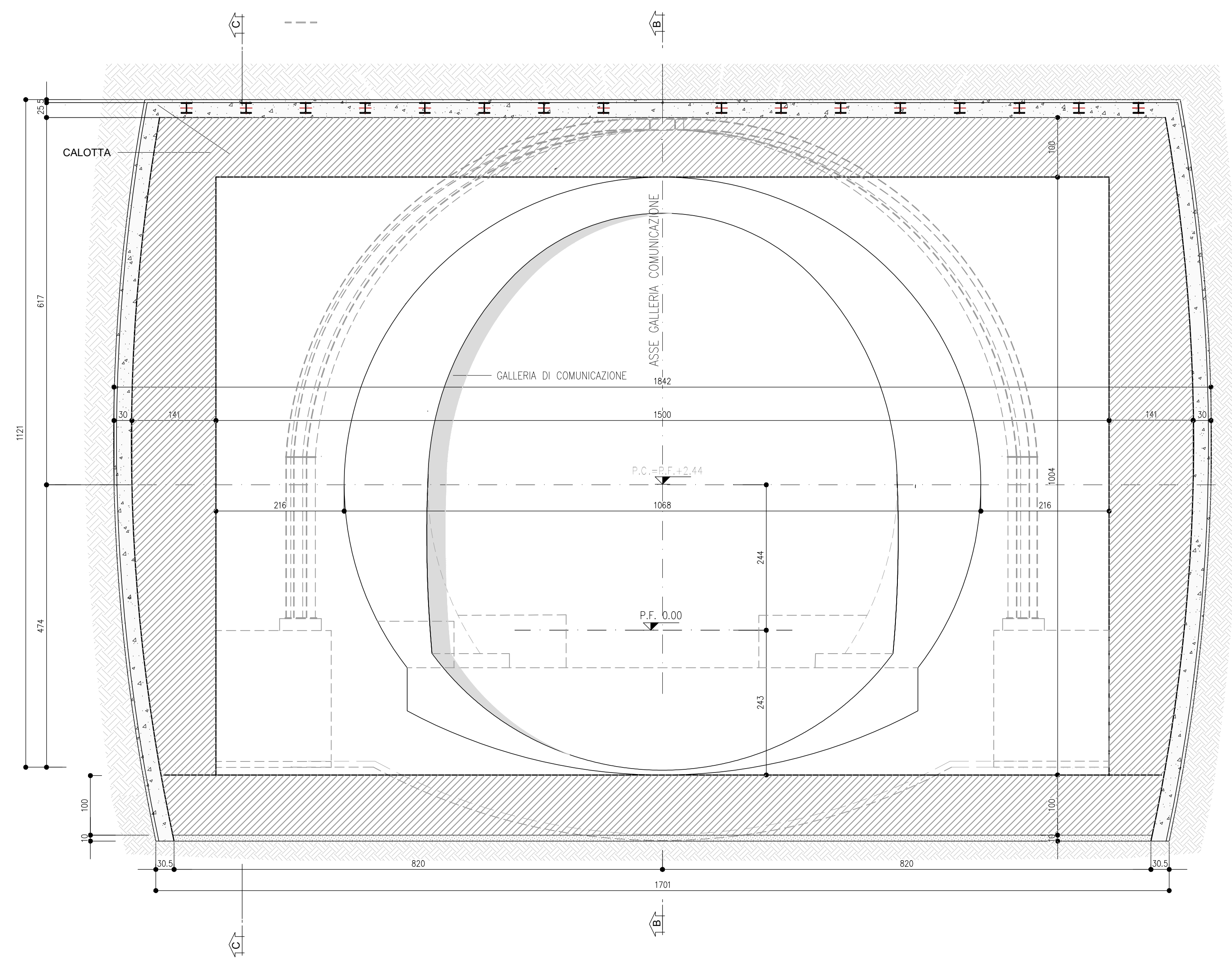
SEZIONE B-B
SCALA 1 : 50

PROFILO IN ASSE GALLERIA

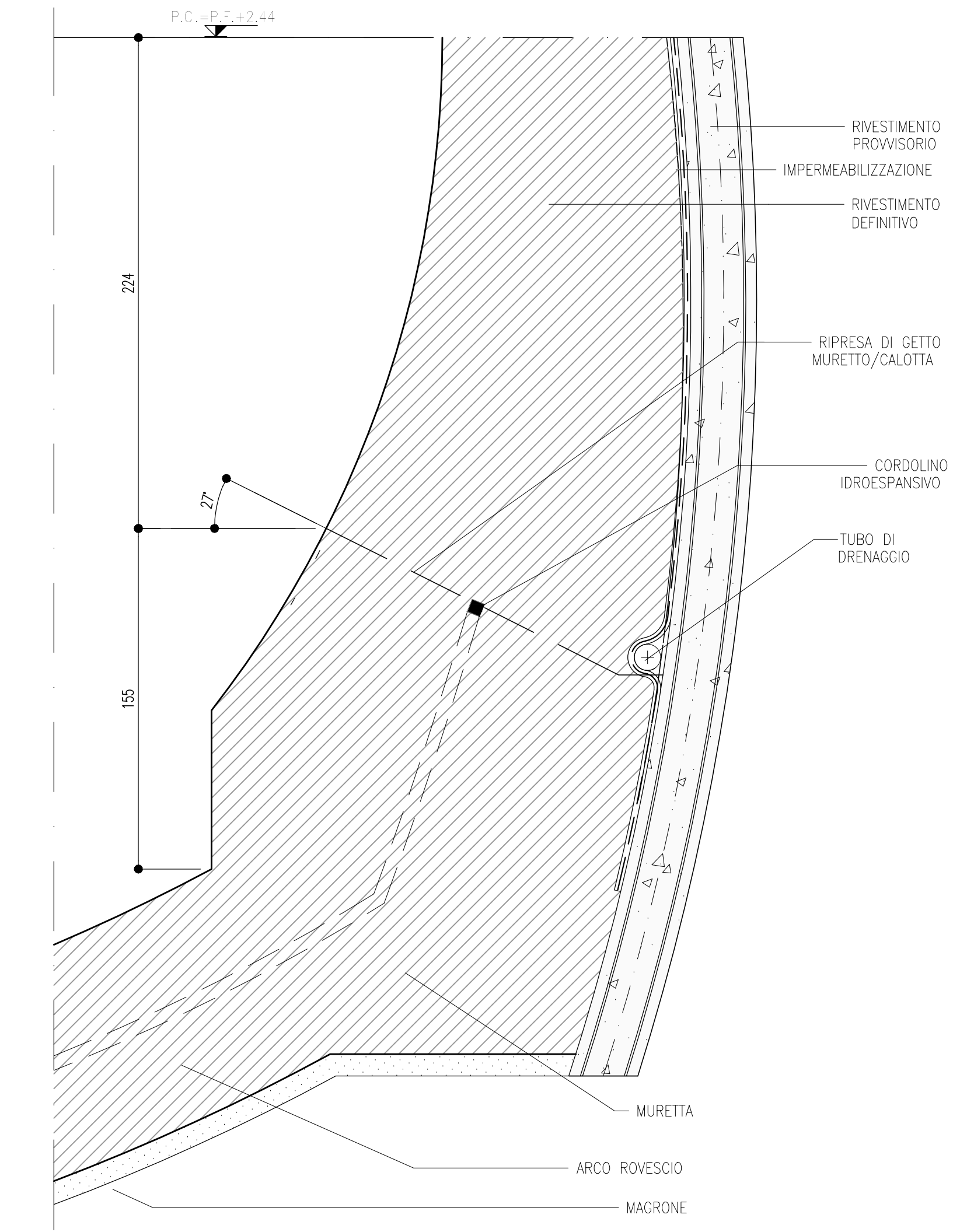


SEZIONE A-A
SCALA 1 : 50

SEZIONE TRASVERSALE

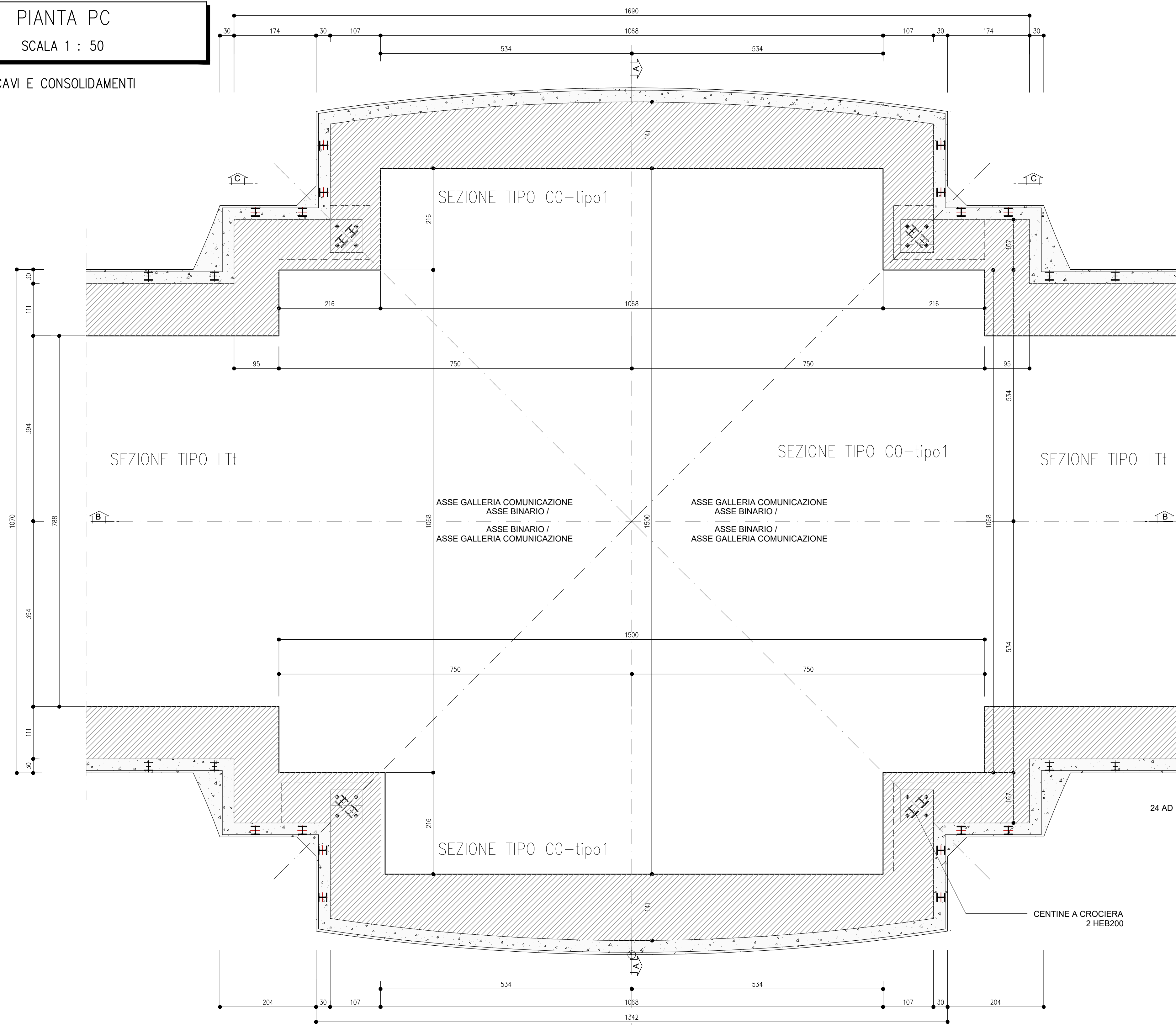


PARTICOLARE MURETTA
SCALA 1 : 20



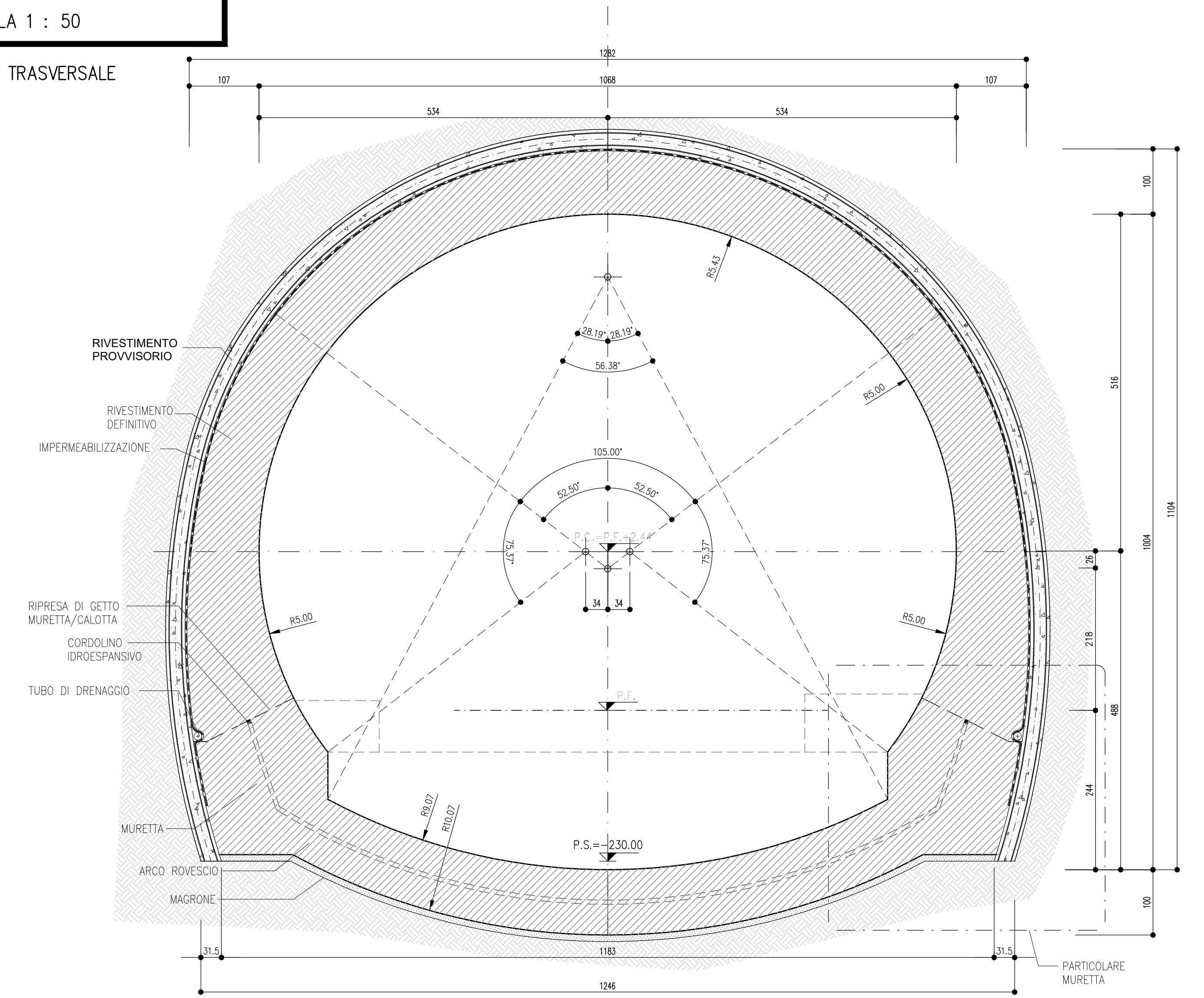
PIANTA PC
SCALA 1 : 50

SCAVI E CONSOLIDAMENTI



SEZIONE C-C
SCALA 1 : 50

SEZIONE TRASVERSALE

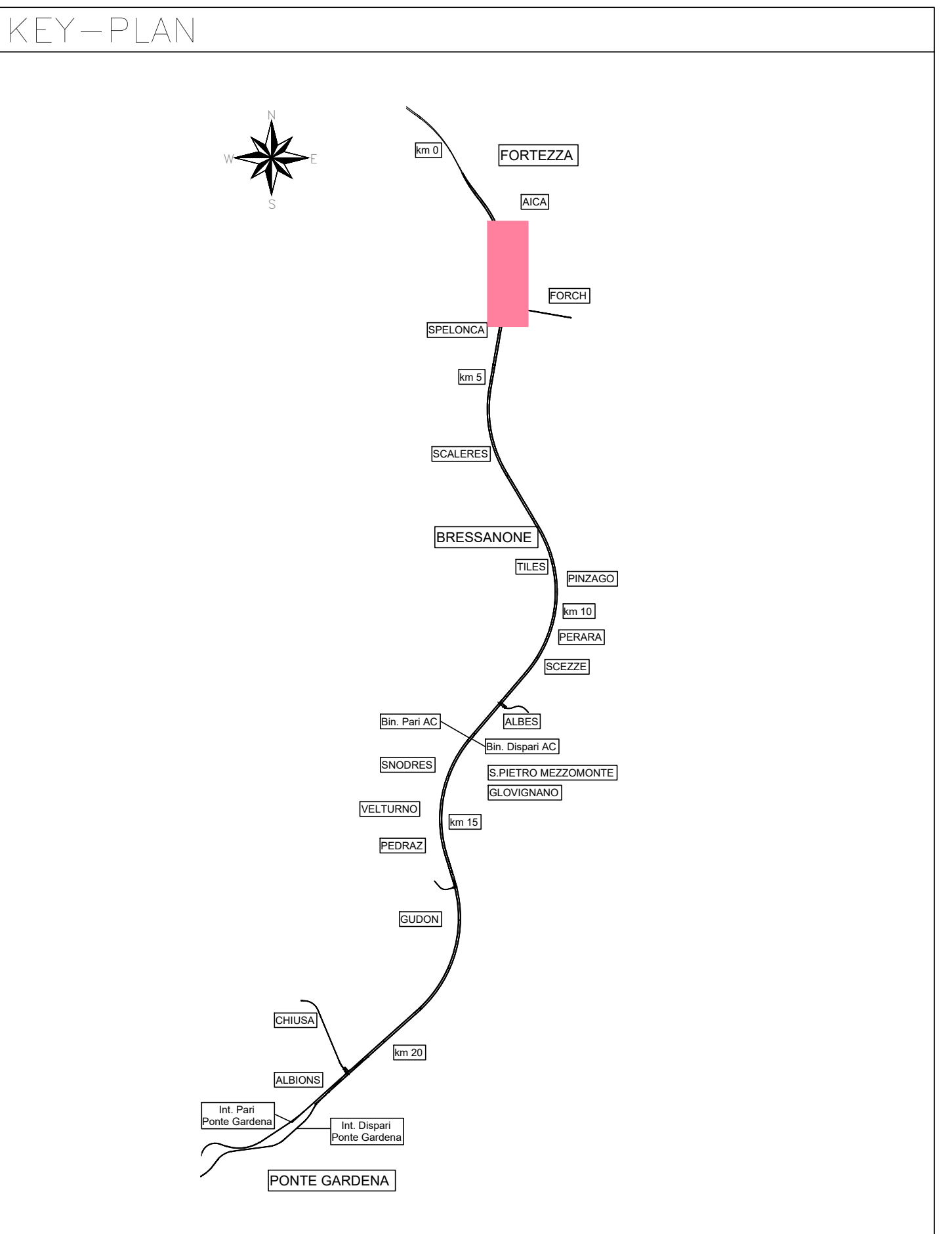
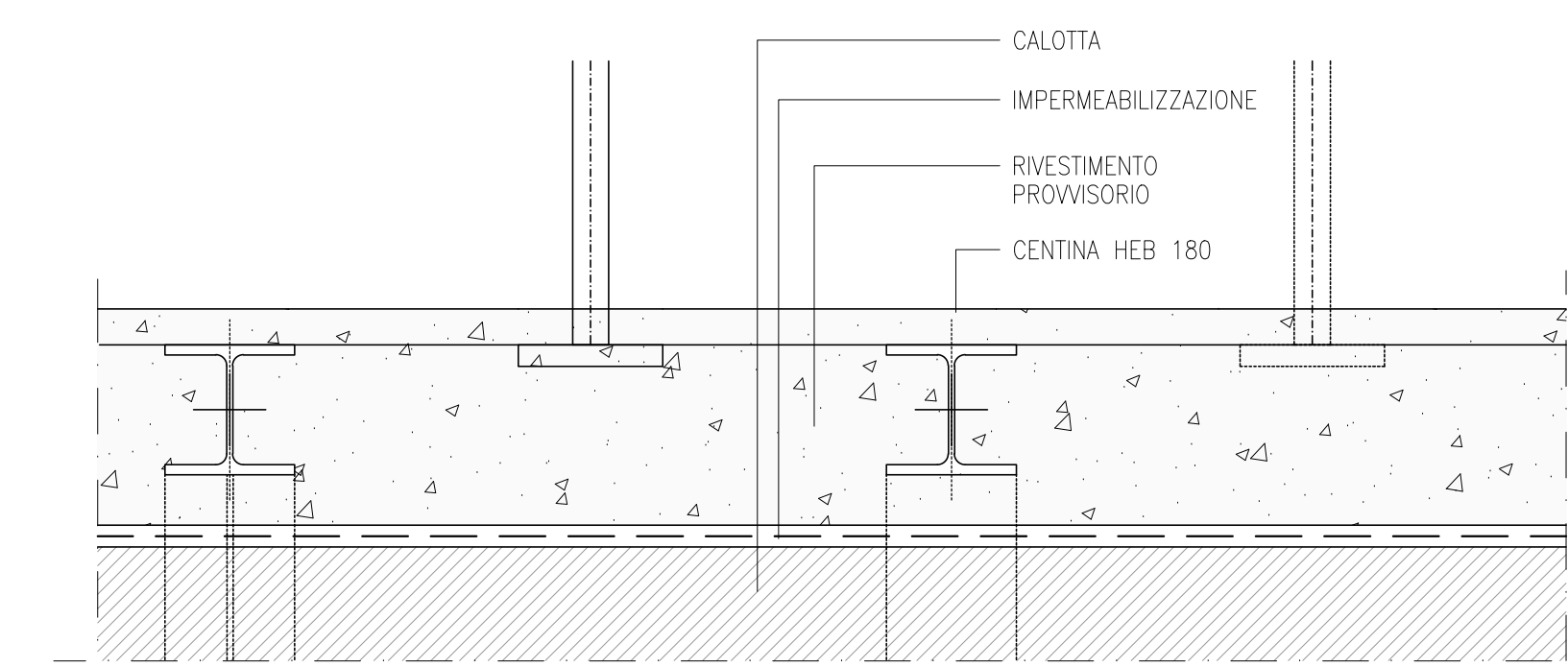


NOTE

NEL PRESENTE ELABORATO, LA SEZIONE B-B E' RIFERITA ALLA CAMERA DISCONNESSIONE FUMI «TIPO C0» UBICATA NEL POSTO DI COMUNICAZIONE DELLA GALLERIA SCALERES.
(PER LA CARPENTERIA DELLA SEZIONE SI VEDA L'ELABORATO «CAMERONI DI COMUNICAZIONE - BD - SEZIONE C0 TIPO 1 - CARPENTERIA E PARTICOLARI COSTRUTTIVI IB0U1BEZZWBGNO100018»).

IL PRESENTE ELABORATO E' RAPPRESENTATIVO ANCHE DELLE CAMERE DI DISCONNESSIONE FUMI «TIPO C0» UBICATE NEI POSTI DI COMUNICAZIONE SUD E NORD DELLA GALLERIA GARDENA.
(PER LA CARPENTERIA DELLA SEZIONE SI VEDANO GLI ELABORATI: «CAMERONI DI INTERCONNESSIONE - BD - SEZIONE C0 TIPO 1 - CARPENTERIA E PARTICOLARI COSTRUTTIVI IB0U1BEZZWBGNO200002»; CAMERONI DI COMUNICAZIONE NORD E SUD - BD - SEZIONE C0 TIPO 1 - CARPENTERIA E PARTICOLARI COSTRUTTIVI IB0U1BEZZWZCND200004»).

DETTAGLIO 1
SCALA 1 : 10



NOTE

- EVENTUALI DIFFERENZE TRA LE MISURE DI QUOTE TOTALI E LA SOMMATORIA DELLE MISURE DI QUOTE PARZIALI SONO DA CONSIDERARE AUTOMATICI.
- PER LE TRATTE DI APPLICAZIONE DELLE SEZIONI TIPO SI RIMANDA AGLI ELABORATI «CAMERONI DI COMUNICAZIONE - PIANTE E SEZIONI - IB0U1BEZZWBGNO100018»; «CAMERONI DI COMUNICAZIONE - PIANTE E SEZIONI - IB0U1BEZZWZCND200004».
- PER LE CARATTERISTICHE DEI MATERIALI SI RIMANDA ALL'ELABORATO IB0U1BEZZWZCND200004.

LEGENDA

- P.C. PIANO DEI CENTRI
- O.P. PIANO DI PROGETTO
- P.S. PIANO DI SCAVO

M / Scale 1:5
0m 50m

COMMITTENTE: RFI RETE FERROVIARIA ITALIANA GRUPPO FERROVIE DELLO STATO ITALIANE

DIREZIONE LAVORI: ITALFERR GRUPPO FERROVIE DELLO STATO ITALIANE

APPALTATORE: SWS

PROGETTAZIONE: SWS

MANDANTI: PINI, GEOMIN, SIS, SWS

IL DIRETTORE DELLA PROGETTAZIONE: Ing. Paolo Cocco

PROGETTO ESECUTIVO

PROGETTAZIONE ESECUTIVA ED ESECUZIONE DEI LAVORI DI REALIZZAZIONE DEL LOTTO 1 DEL QUADRUPPLICAMENTO DELLA LINEA FERROVIARIA FORTEZZA - VERONA TRATTA "FORTEZZA - PONTE GARDENA"

DISEGNO
08 - GALLERIE
C-GALLERIE NATURALI DI LINEA E DI INTERCONNESSIONE
Camera porta disconnessione fumi
Carpenteria e particolari costruttivi

APPALTATORE	SCALA:
IL DIRETTORE TECNICO	Indicated

COMMESSA	LOTTO	FASE	ENTE TIPO DOC.	OPERA/DISCIPLINA	PROGR.	REV.
IB00U	1	B	E	Z	W	B
					G	N
					0	0
					0	0
					0	0
					0	5
					0	6
					0	C

Rev.	Descrizione	Redatto	Data	Verificato	Data	Approvato	Data	Autocritica Data
A	Emissione	M. Sestini	17/01/2022	A. Vignati	18/01/2022	D. Barone	18/01/2022	
B	Emissione e progetto indicatori compatibilità	L. Galassi	18/07/2022	A. Vignati	19/07/2022	D. Barone	20/07/2022	
C	Emissione e progetto di istruttoria e istruttoria	S. Vignati	20/07/2022	P. Fontana	20/07/2022	D. Barone	21/07/2022	

Fig. IB0U1BEZZWBGNO00056C.dwg In. Etab.