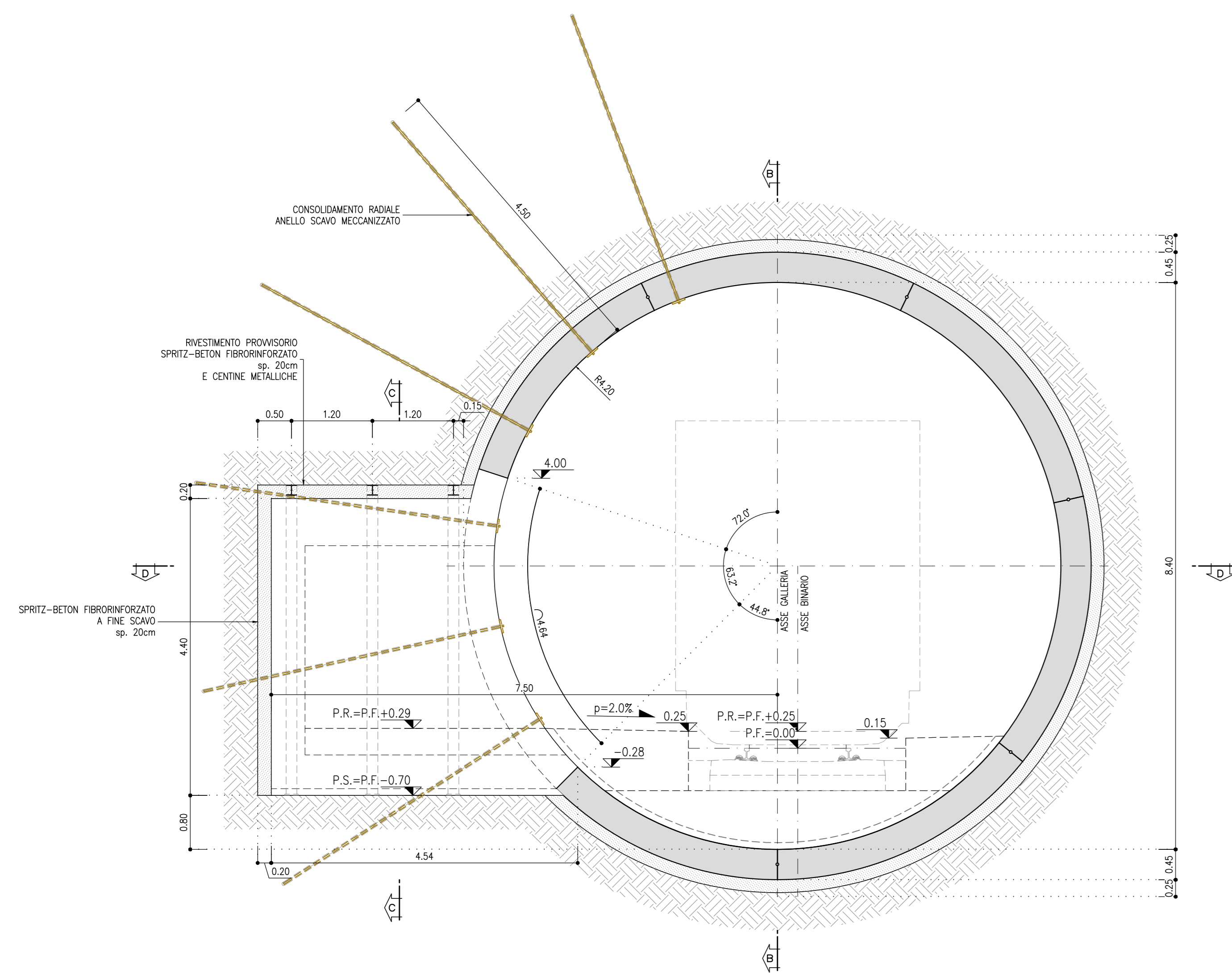
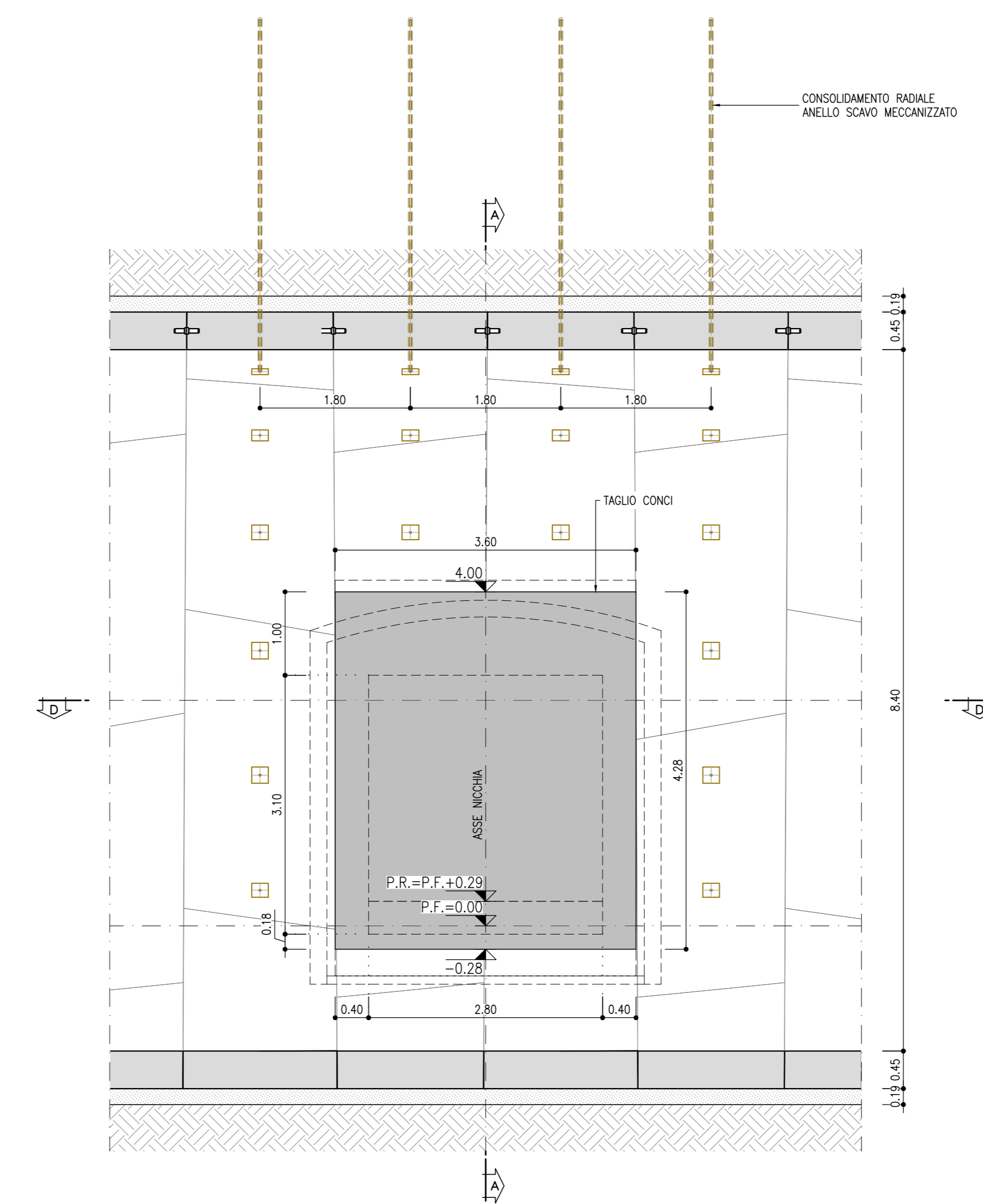


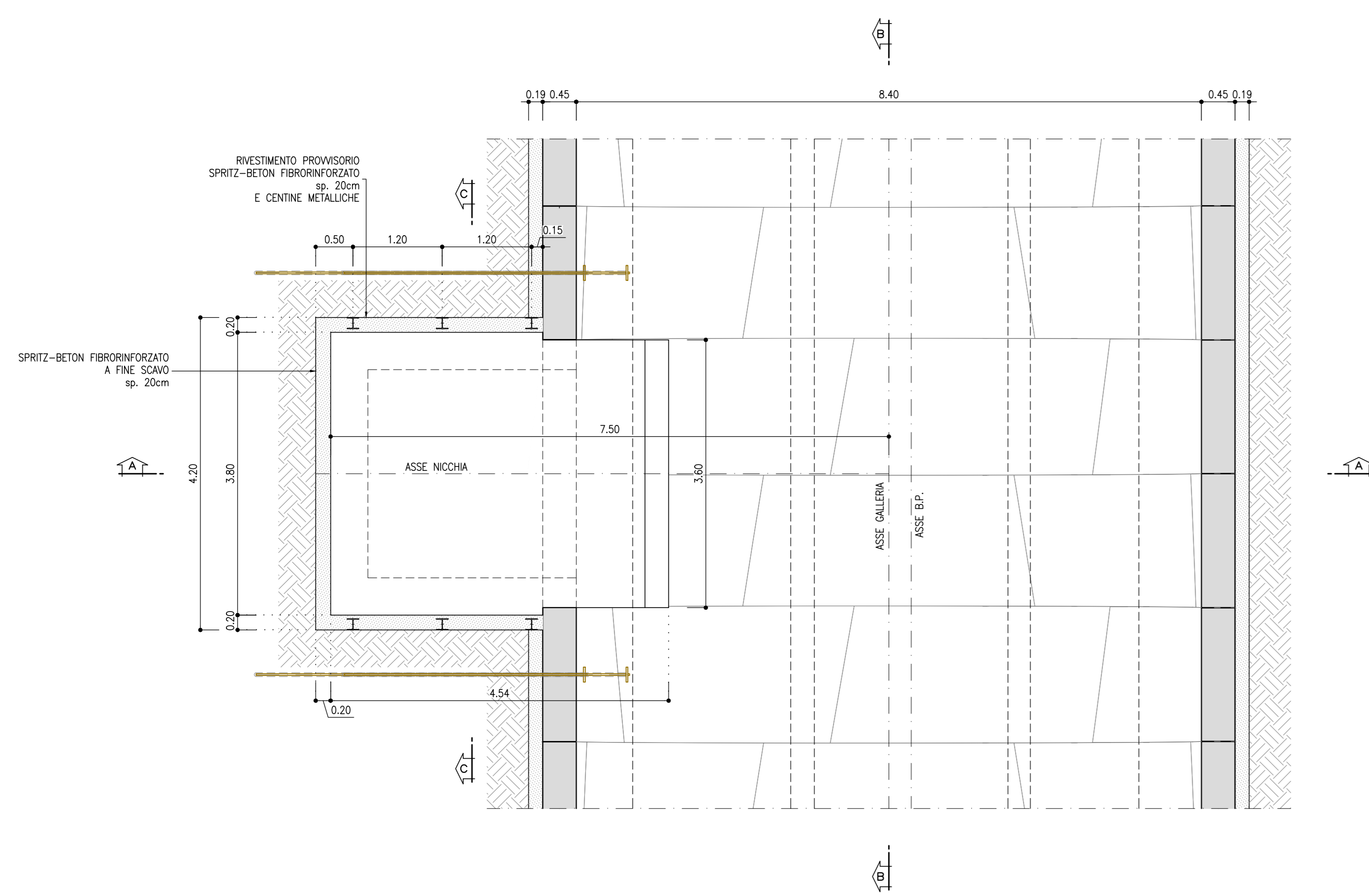
SEZIONE A-A
SCALA 1:50
NICCHIA TECNOLOGICA - SEZIONE TIPO A
TRACCIATO IN RETTIFILLO



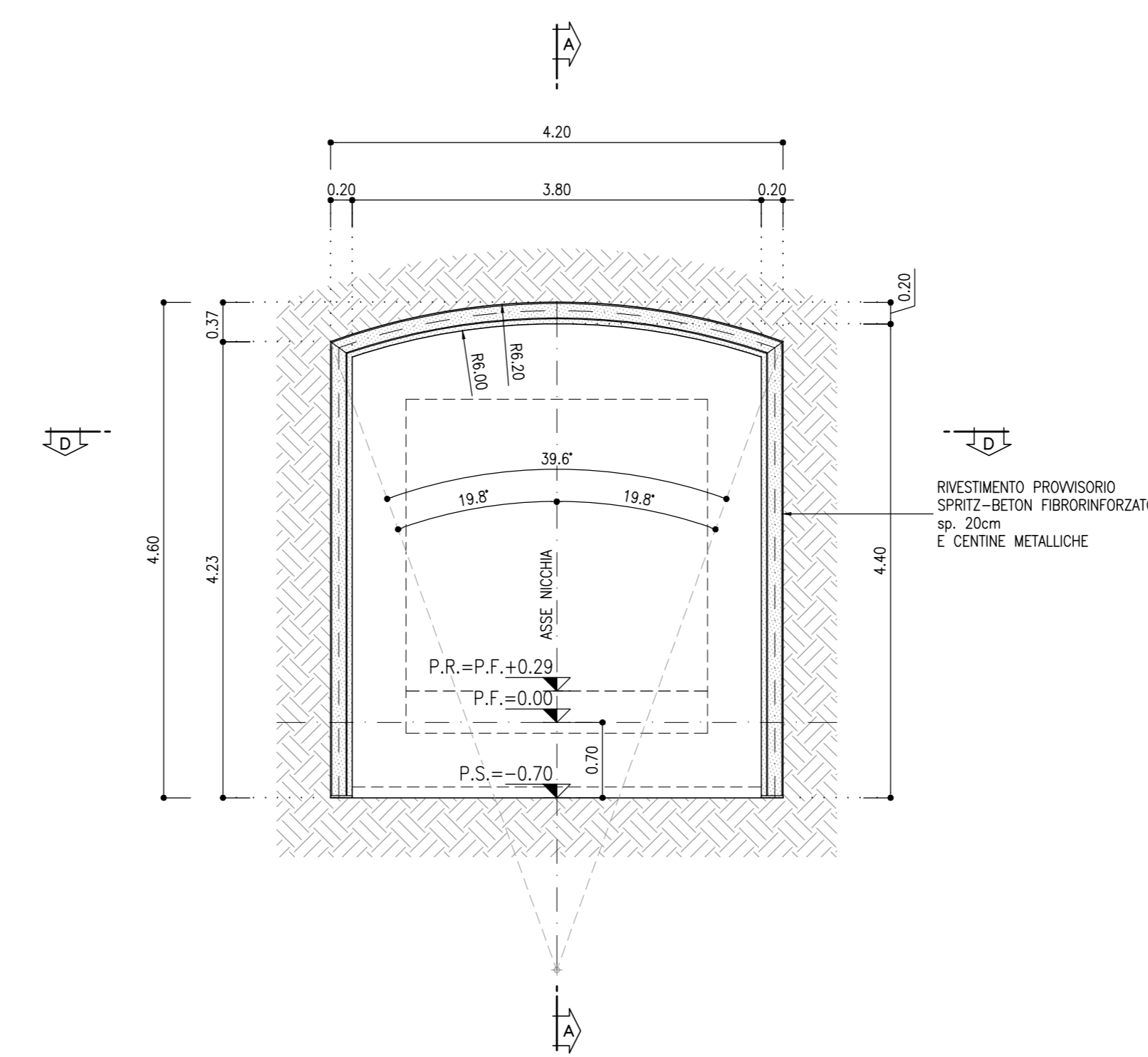
SEZIONE B-B
SCALA 1:50
NICCHIA TECNOLOGICA - SEZIONE TIPO A
TRACCIATO IN RETTIFILLO



SEZIONE D-D
SCALA 1:50
NICCHIA TECNOLOGICA - SEZIONE TIPO A
TRACCIATO IN RETTIFILLO



SEZIONE C-C
SCALA 1:50
NICCHIA TECNOLOGICA - SEZIONE TIPO A
TRACCIATO IN RETTIFILLO



SEZIONE DI SCAVO
SCALA 1:100
NICCHIA TECNOLOGICA - SEZIONE TIPO A



GEOMETRIA SCAVO
SCALA 1:100
NICCHIA TECNOLOGICA - SEZIONE TIPO A

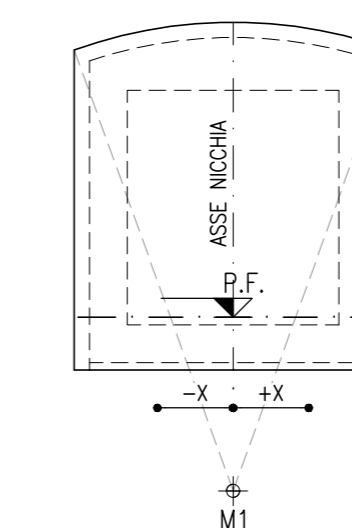


TABELLA CENTRI		
CENTRO	X	Y
M1	0	-2.30

SEZIONE TIPO A
PRINCIPALI FASI ESECUTIVE

- FASE 1: ESECUZIONE CONSOLIDAMENTO RADIALE ANELLO SCAVO MECCANIZZATO
- FASE 2: TAGLIO E RIMOZIONE DEI CONCI
- FASE 3: SCAVO A PIENA SEZIONE
- FASE 4: RIVESTIMENTO PROVVISORIO AL CONTORNO CON CENTINE METALLICHE E SPRITZ-BETON FIBROREINFORZATO sp. 20cm ED ANCHE AL FRONTE sp. 20cm
- FASE 5: POSA IN OPERA DI IMPERMEABILIZZAZIONE
- FASE 6: GETTO DEL SOLETTONE DI BASE
- FASE 7: GETTO DEI PIEDRITTI E CALOTTA

TABELLA RIASSUNTIVA SEZIONE TIPO A
CONSOLIDAMENTO RADIALE ANELLO SCAVO MECCANIZZATO

CONSOLIDAMENTO RADIALE	N° 18 BULLONI RADIALI TIPO SWELLEX Pm=24, L=4.50m
TELAIO METALLICO	-

TABELLA RIASSUNTIVA SEZIONE TIPO A
CONSOLIDAMENTO RADIALE ANELLO SCAVO NICCHIA

CONSOLIDAMENTO AL FRONTE	-
CONSOLIDAMENTO RADIALE	-
SPRITZ-BETON FIBROREINFORZATO	AL CONTORNO sp.=20cm. AL FRONTE sp.=20cm.
CENTINE METALLICHE	1 HEA160 L=1.20 ±20%
IMPERMEABILIZZAZIONE	TESSUTO NON TESSUTO + PVC

RIFERIMENTI

- PER LE CARATTERISTICHE DEI MATERIALI, SI RIMANDA ALL'ELABORATO IBOU1BEZZSPGN000001A
- PER LE LINEE GUIDA, SI RIMANDA ALL'ELABORATO IBOU1BEZZRH0000007A

LEGENDA

- P.C. = PIANO DEI CENTRI
- P.R. = PIANO DI ROTOLAMENTO
- P.S. = PIANO DI SCAVO

COMMITTENTE:



DIREZIONE LAVORI:



APPALTATORE:



PROGETTAZIONE:

MANDATARIA:

SWS



IL DIRETTORE DELLA PROGETTAZIONE:

DR. ING. GIULIO ANGELO TRENTI
Dott. Ing. GIULIO ANGELO TRENTI
Dott. Ing. GIULIO ANGELO TRENTI
ISCRIZIONE ALBO N° 2216

PROGETTO ESECUTIVO

PROGETTAZIONE ESECUTIVA ED ESECUZIONE DEI LAVORI DI REALIZZAZIONE DEL LOTTO 1 DEL QUADRUPPLICAMENTO DELLA LINEA FERROVIARIA FORTEZZA - VERONA TRATTA "FORTEZZA - PONTE GARDENA"

DISEGNO

08 - GALLERIE

C-GALLERIE NATURALI DI LINEA E DI INTERCONNESSIONE

Scavo meccanizzato

Nicchie sezione tipo A - Scavo e consolidamenti

APPALTATORE: IL DIRETTORE TECNICO

SCALA: 1:50

COMMESSA LOTTO FASE ENTE TIPO DOC. OPERA/DISCIPLINA PROGR. REV.

I B 0 U 1 B E Z Z W B G N 0 0 0 0 0 6 3 B

Rev.	Descrizione	Redatto	Data	Verificato	Data	Approvato	Data	Autore/Rev. Data
A	Emissione	L. Scafo	16/03/2021	C. Scafo	31/03/2021	16/03/2021	16/03/2021	IL PROGETTISTA P. CIGRIO
B	Emissione a seguito di interventi correttivi	L. Scafo	16/03/2022	C. Scafo	16/03/2022	16/03/2022	16/03/2022	DIRETTORE DEI LAVORI ING. GIULIO ANGELO TRENTI Dott. Ing. GIULIO ANGELO TRENTI ISCRIZIONE ALBO N° 2216 30/07/2022