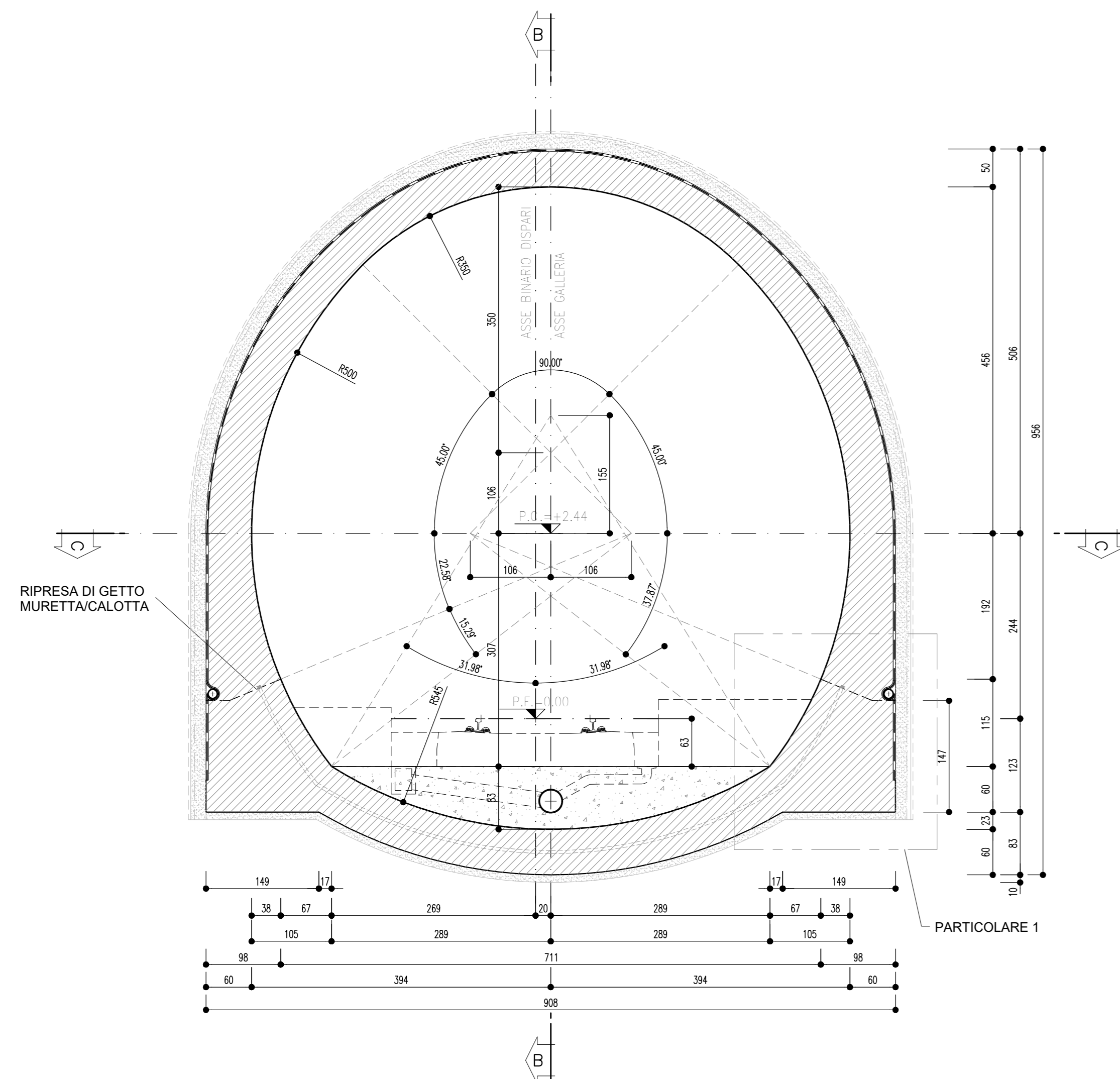


SEZIONE A-A

SCALA 1 : 50

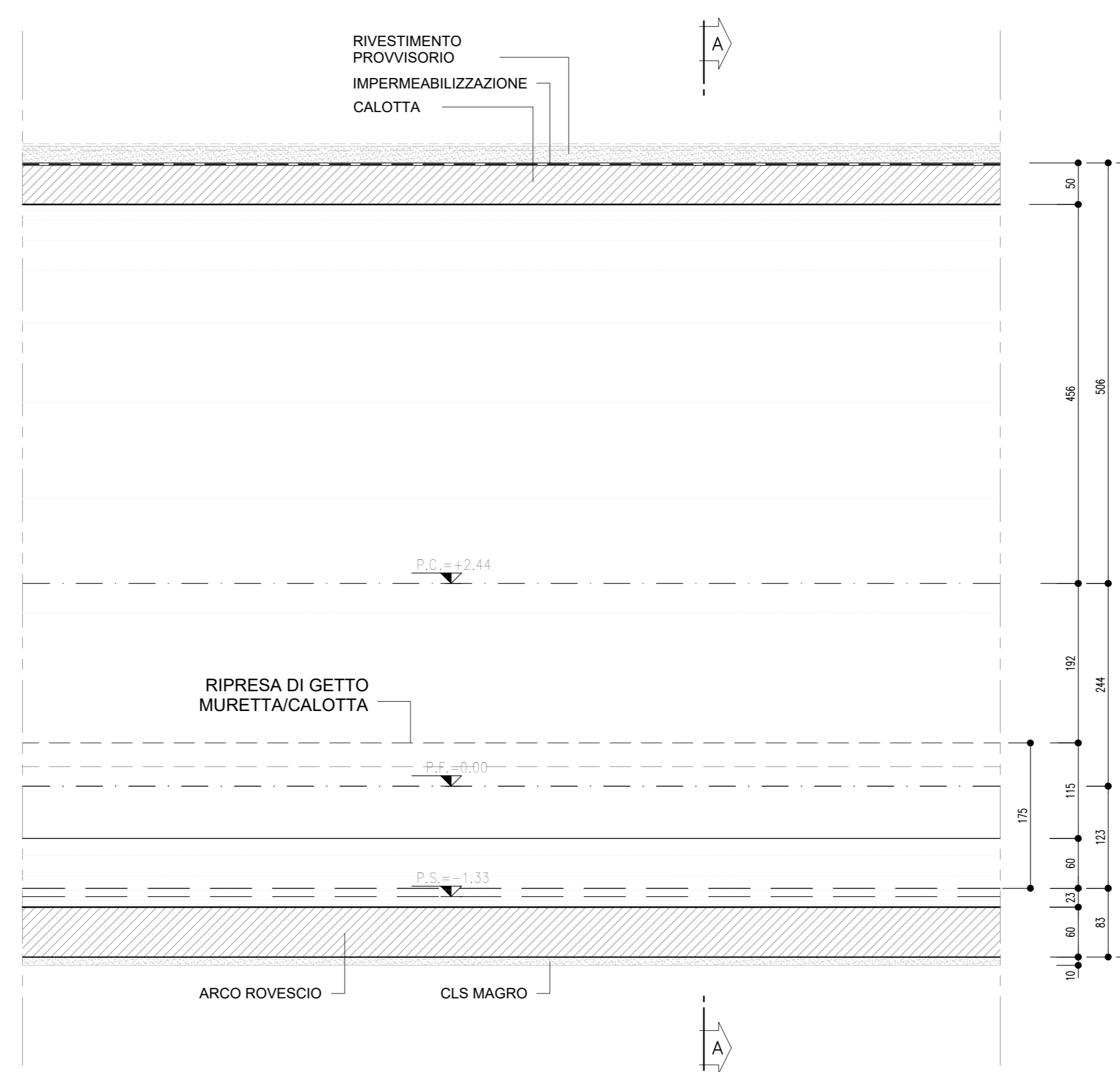
SEZIONE TRASVERSALE



SEZIONE B-B

SCALA 1 : 50

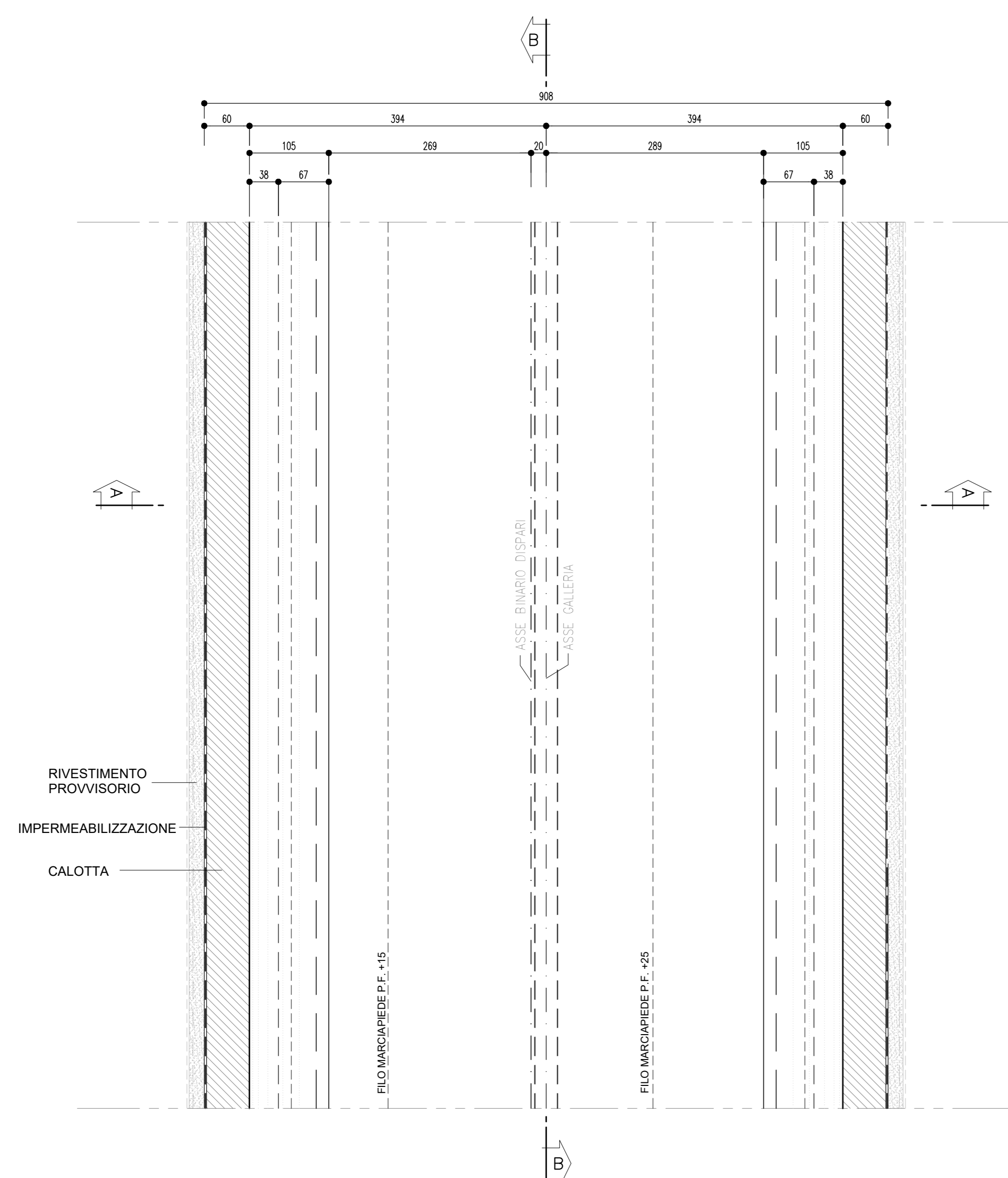
PROFILO LONGITUDINALE



SEZIONE C-C

SCALA 1 : 50

PIANTA



PARTICOLARE 1

SCALA 1 : 20

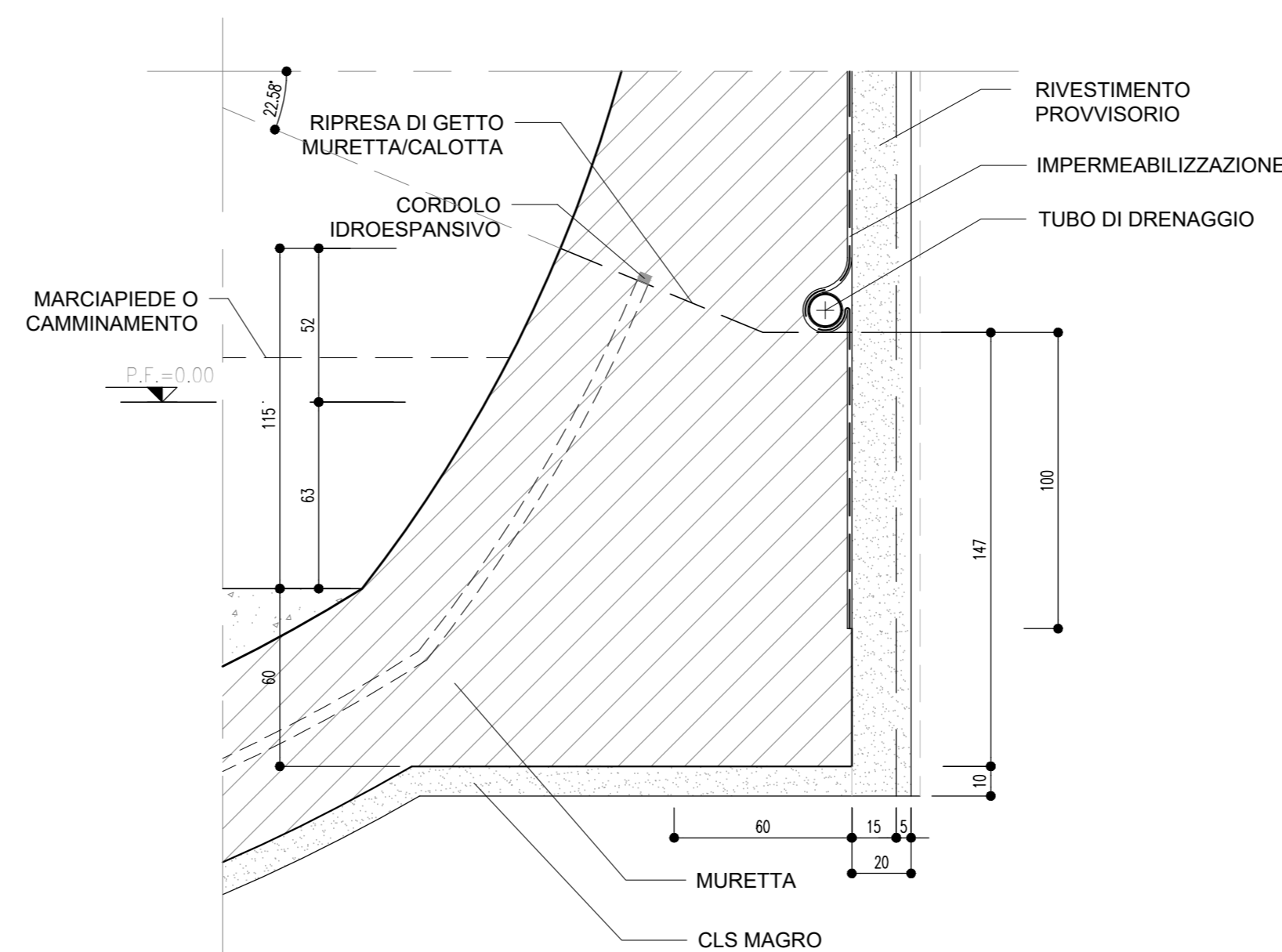


TABELLA DELLE DISTANZE(\*)

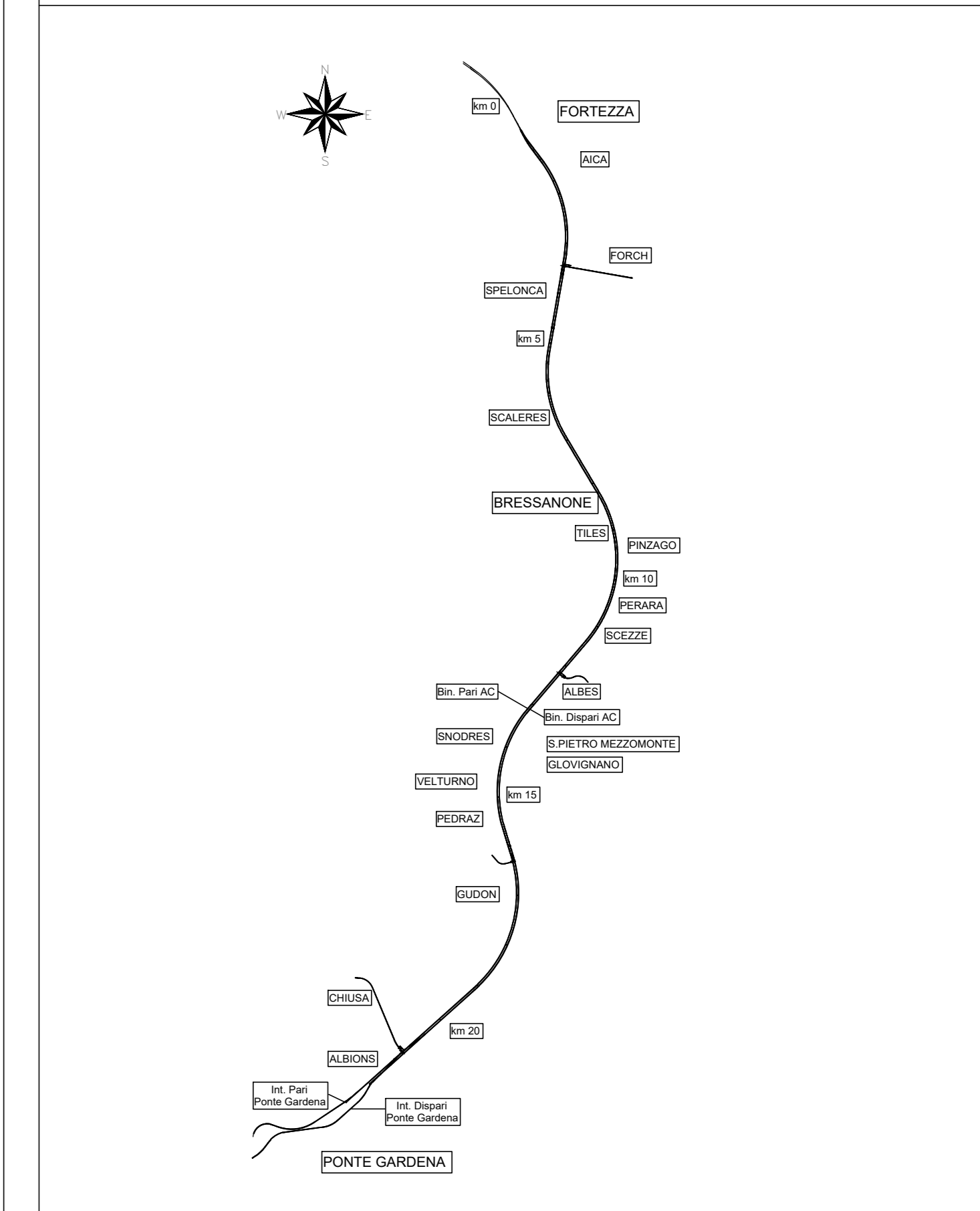
|  |            |
|--|------------|
| FRONTE/GETTO ARCO ROVESCIO E MURETTE (*) | SVINCOLATA |
| FRONTE/GETTO DI CALOTTA (**)             | SVINCOLATA |

(\*) LE DISTANZE SONO VALUTATE IN FUNZIONE DI  $\phi$  DIAMETRO EQUIVALENTE DELLA SEZIONE TRASVERSALE  
 (\*\*) LE DISTANZE INDICATE POTRANNO ESSERE RIDEFINITE IN FUNZIONE DEL COMPORTAMENTO DEFORMATIVO DEL CAVO RICOSTRITO IN CORSO D'OPERA

INCIDENZA ARMATURE

|                         |   |
|-------------------------|---|
| RIVESTIMENTO DEFINITIVO | ARCO ROVESCIO E MURETTE $S_p \text{ min.} = 0.060 \text{ m}$ IN CLS ARMATO (INCISIONE 30x30x30) |
|                         | CALOTTA $S_p = 0.50 \text{ m}$ , IN CLS NON ARMATO  |

KEY-PLAN



NOTE

- PER LE TRATTE DI APPLICAZIONE DELLE SEZIONI TIPO SI RIMANDA AGLI ELABORATI DI PROFILO GEOTECNICO.
- PER LA DEFINIZIONE DEI CAMPI DI APPLICAZIONE, VALORI DI SOGLIA E VARIABILITÀ DEI SOSTEGNI SI RIMANDA AL DOCUMENTO "LINEE GUIDA PER L'APPLICAZIONE DELLE SEZIONI TIPO".
- PER LE CARATTERISTICHE DEI MATERIALI, SI RIMANDA ALL'ELABORATO IB0U1BEZZP0N0000001B
- EVENTUALI DIFFERENZE TRA LE MISURE DI QUOTE TOTALI E LA SOMMATORIA DELLE MISURE DI QUOTE PARZIALI SONO DOVUTE AD ARROTONDAMENTI AUTOMATICI.
- IL VOLUME OGGETTO DI COMPLETO E' IL "VOLUME TEORICO"

LEGENDA

P.F. = PIANO DEL FERRO P.C. = PIANO DEI CENTRI P.S. = PIANO DI SCAVO

COMMITTENTE: **RFI** RETE FERROVIARIA ITALIANA GRUPPO FERROVIE DELLO STATO ITALIANE

DIREZIONE LAVORI: **ITALFERR** GRUPPO FERROVIE DELLO STATO ITALIANE

APPALTATORE: **CONSORZIO DOLOMITI**

PROGETTAZIONE: **SWS** MANDANTI: **PINI**, **GDP GEOMIN**, **SISI**, **ALP**

IL DIRETTORE DELLA PROGETTAZIONE: **GIUDIZIO SWS INGENGNERIA**

PROGETTO ESECUTIVO

PROGETTAZIONE ESECUTIVA ED ESECUZIONE DEI LAVORI DI REALIZZAZIONE DEL LOTTO 1 DEL QUADRUPPLICAMENTO DELLA LINEA FERROVIARIA FORTEZZA - VERONA TRATTA "FORTEZZA - PONTE GARDENA"

DISEGNO: **08 - GALLERIE**  
 C-GALLERIE NATURALI DI LINEA E DI INTERCONNESSIONE  
 Galleria Scaleres - Sezione tipo A11.  
 Carpenteria e particolari costruttivi

APPALTATORE: **CONSORZIO DOLOMITI** SCALA: Come Indicato

| COMMESSA | LOTTO | FASE | ENTE | TIPO DOC. | OPERADISCIPLINA | PROGR. | REV.  |
|----------|-------|------|------|-----------|-----------------|--------|-------|
| IB00     | 1     | E    | Z    | WB        | G               | N0000  | 078 C |

| Rev. | Descrizione               | Redatto        | Data       | Verificato | Data       | Approvato    | Data       | Adottato Data |
|------|---------------------------|----------------|------------|------------|------------|--------------|------------|---------------|
| A    | EMMISSIONE                | M. Inganni     | 17/01/2022 | A. Valente | 18/01/2022 | D. Buttafoco | 18/01/2022 |               |
| B    | Emissione per indicazione | A. Dal Sognato | 18/07/2022 | A. Valente | 18/07/2022 | D. Buttafoco | 20/07/2022 |               |
| C    | Emissione a seguito di    | S. Carta       | 25/02/2023 | P. Fontana | 26/02/2023 | D. Buttafoco | 27/02/2023 |               |