SEZIONE A–A

SCALA 1 : 50

SEZIONE TRASVERSALE

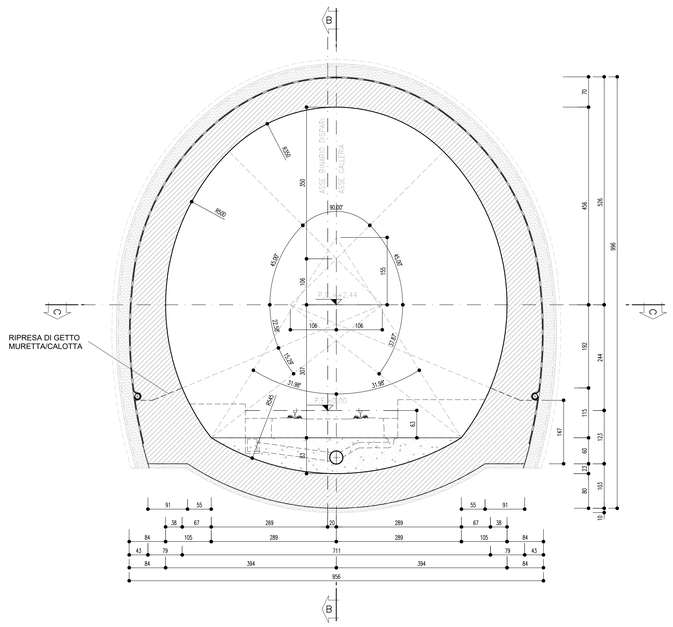

SEZIONE B–B

SCALA 1 : 50

PROFILO LONGITUDINALE

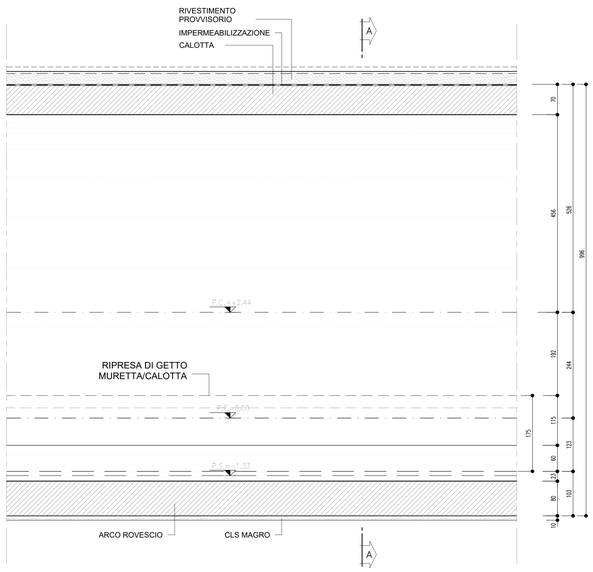

SEZIONE C–C

SCALA 1 : 50

PIANTA

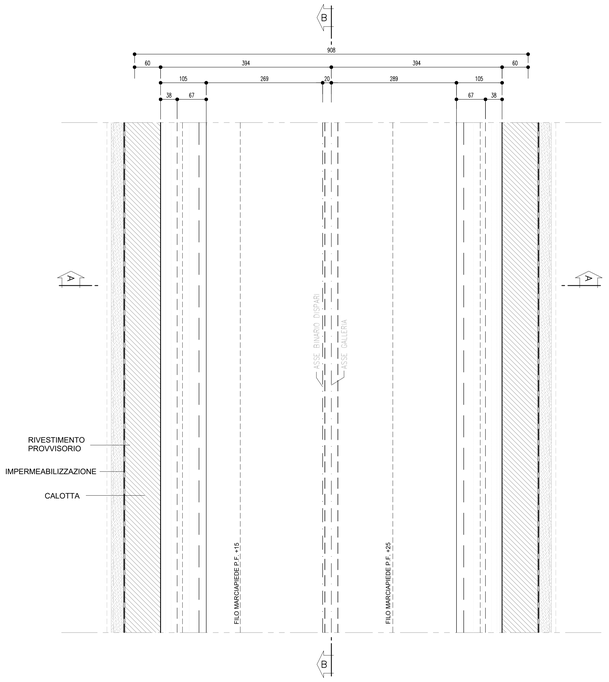

PARTICOLARE 1

SCALA 1 : 20

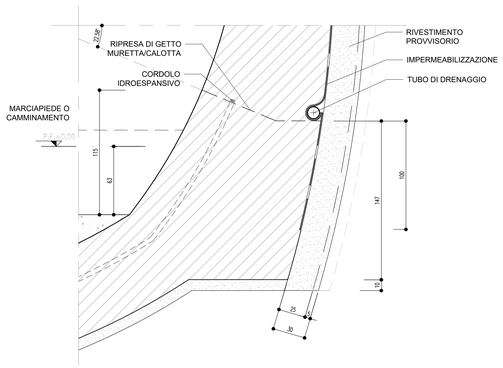

TABELLA DELLE DISTANZE (*)

CAMPO D'AVANZAMENTO	9.60m	SFONDO MAX. =2.40m
FRONTE/GETTO ARCO ROVESCIO E MURETTE (**)	3 DIAMETRI	
RIVESTIMENTO DEFINITIVO DAL FRONTE DI SCAVO (**)	5 DIAMETRI	
(*) LE DISTANZE SONO VALUTATE IN FUNZIONE DI ø DIAMETRO EQUIVALENTE DELLA SEZIONE TRASVERSALE		
(**) LE DISTANZE INDICATE POTRANNO ESSERE ADEGUATE O SVINCOLATE IN FUNZIONE DEI RISULTATI DEL MONITORAGGIO E DELLE INDICAZIONI DELLE LINEE GUIDA		

INCIDENZA ARMATURE

RIVESTIMENTO DEFINITIVO	ARCO ROVESCIO E MURETTE. Sp.min.=0.80, IN CLS ARMATO (INCIDENZA 30Kg/mc)
	CALOTTA Sp=0.70m, IN CLS NON ARMATO

KEY–PLAN

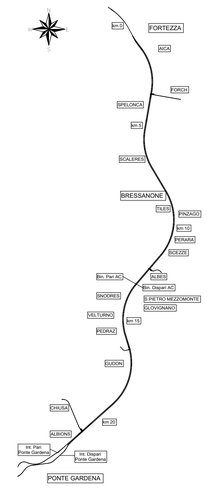

NOTE

- PER LE TRATTE DI APPLICAZIONE DELLE SEZIONI TIPO SI RIMANDA AGLI ELABORATI DI PROFILO GEOTECNICO.
- PER LA DEFINIZIONE DEI CAMPI DI APPLICAZIONE, VALORI DI SOGLIA E VARIABILITÀ DEI SOSTEGNI SI RIMANDA AL DOCUMENTO "LINEE GUIDA PER L'APPLICAZIONE DELLE SEZIONI TIPO".
- PER LE CARATTERISTICHE DEI MATERIALI, SI RIMANDA ALL'ELABORATO IB0U1BEZZSPGN0000001B.
- EVENTUALI DIFFERENZE TRA LE MISURE DI QUOTE TOTALI E LA SOMMATORIA DELLE MISURE DI QUOTE PARZIALI SONO DOVUTE AD ARROTONDAMENTI AUTOMATICI.
- IL VOLUME OGGETTO DI COMPUTO E' IL "VOLUME TEORICO"

LEGENDA

P.F. = PIANO DEL FERRO P.C. = PIANO DEI CENTRI P.S. = PIANO DI SCAVO

COMMITTENTE: RFI RETE FERROVIARIA ITALIANA – GRUPPO FERROVIE DELLO STATO ITALIANE

DIREZIONE LAVORI: ITALFERR – GRUPPO FERROVIE DELLO STATO ITALIANE

APPALTATORE: webuild / impleni – CONSORZIODOLOMITI

PROGETTAZIONE:
MANDATARIA: SWS
MANDANTI: PINI ITALIA, GDP GEOMINI, ILREL, SIST

IL DIRETTORE DELLA PROGETTAZIONE: Ing. Paolo Ovarini – ORDINE INGEGNERI DI VICENZA N° 2216 – firma digitale autorizzata – ISCRIZIONE ALBO N° 2216

PROGETTO ESECUTIVO

PROGETTAZIONE ESECUTIVA ED ESECUZIONE DEI LAVORI DI REALIZZAZIONE DEL LOTTO 1 DEL QUADRUPLICAMENTO DELLA LINEA FERROVIARIA FORTEZZA - VERONA TRATTA "FORTEZZA – PONTE GARDENA"

DISEGNO

08 - GALLERIE

C-GALLERIE NATURALI DI LINEA E DI INTERCONNESSIONE
Galleria Gardena - Sezione tipo B1L
Carpenteria e particolari costruttivi

APPALTATORE – IL DIRETTORE TECNICO

SCALA: Come Indicato

COMMESSA	LOTTO	FASE	ENTE	TIPO DOC.	OPERA/DISCIPLINA	PROGR.	REV.
IB0U	1B	E	ZZ	WB	GN0000	080	C

Rev.	Descrizione	Redatto	Data	Verificato	Data	Approvato	Data	Autorizzato Data
A	EMISSIONE	M. Ingianni	17/01/2022	A. Valente	18/01/2022	D.Buttafoco Dolomiti	19/01/2022	ORDINE DEGLI INGEGNERI PROV. ROMA N. 19540 – INGEGNERE – DOTT. ANDREA CARLO SIGNORINI – 07/02/2023
B	Emissione per indicazione Committenza	A. Del Signore	18/07/2022	A.Valente	19/07/2022	D.Buttafoco Dolomiti	20/07/2022	
C	Emissione a seguito di istruttorie e interlocuzioni	S. Carta	25/02/2023	P. Fontana	26/02/2023	D.Buttafoco Dolomiti	27/02/2023	

File: IB0U1BEZZWBGN0000080C.dwg n. Elab.: