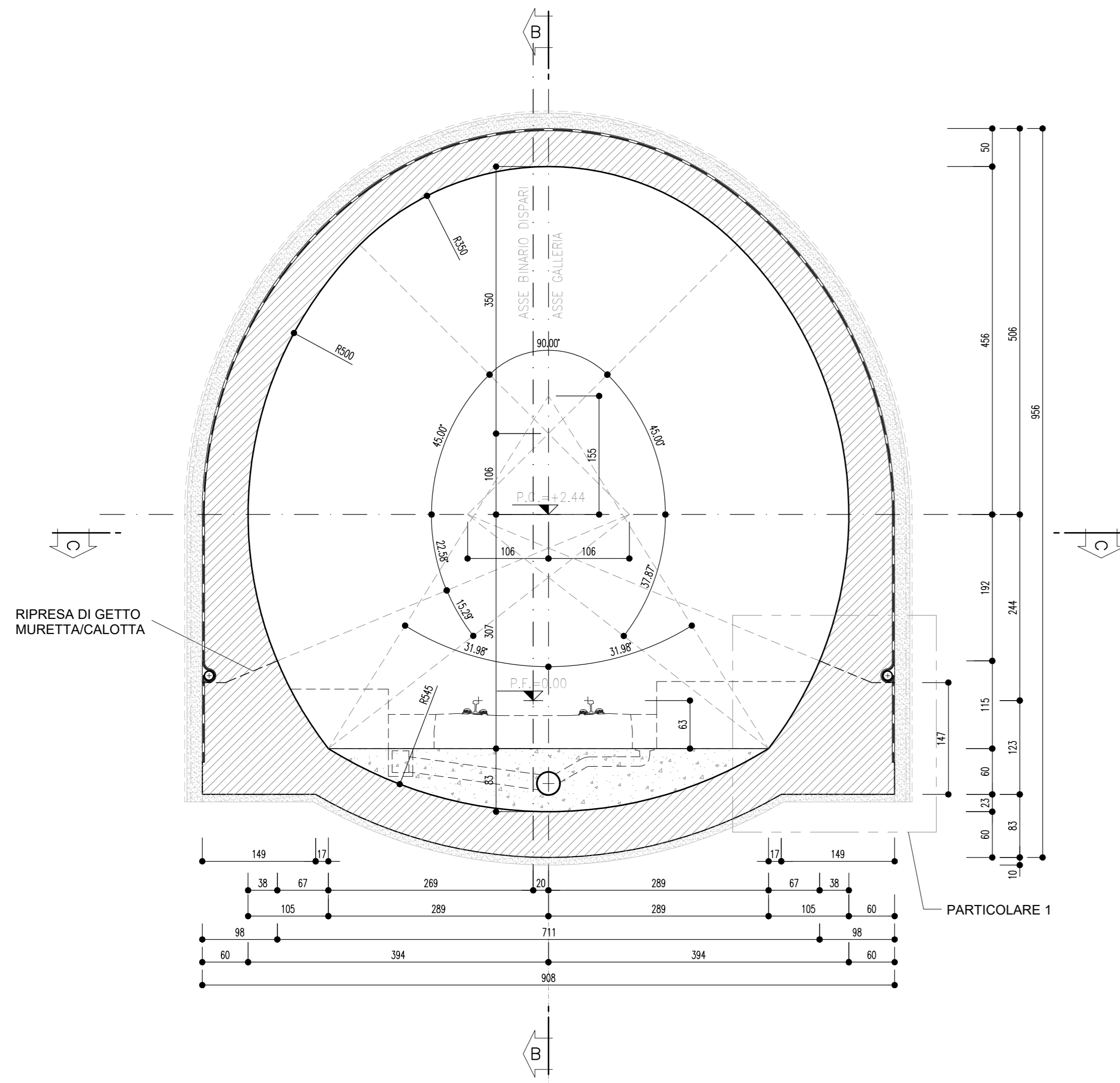


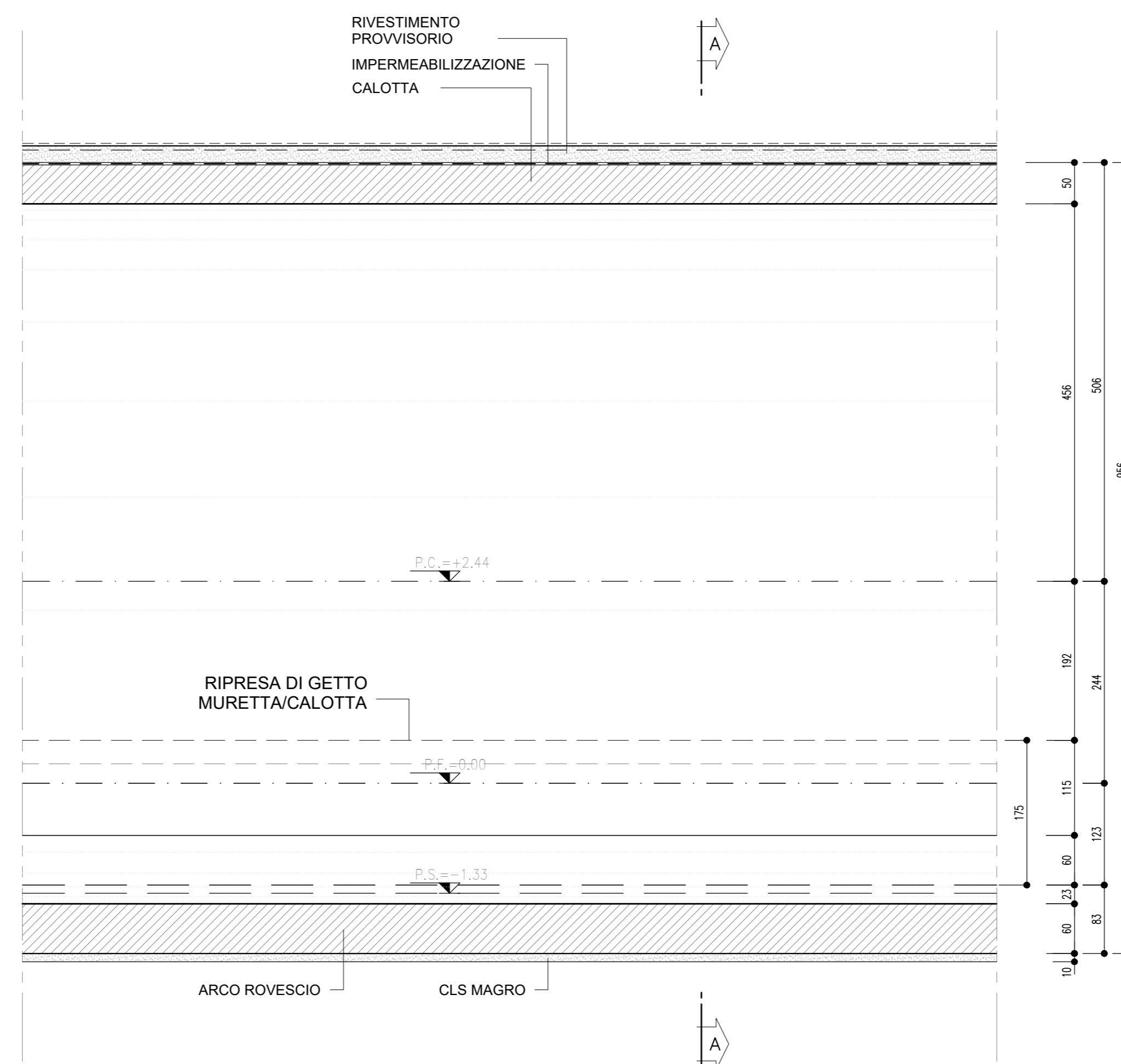
SEZIONE A-A
SCALA 1 : 50

SEZIONE TRASVERSALE



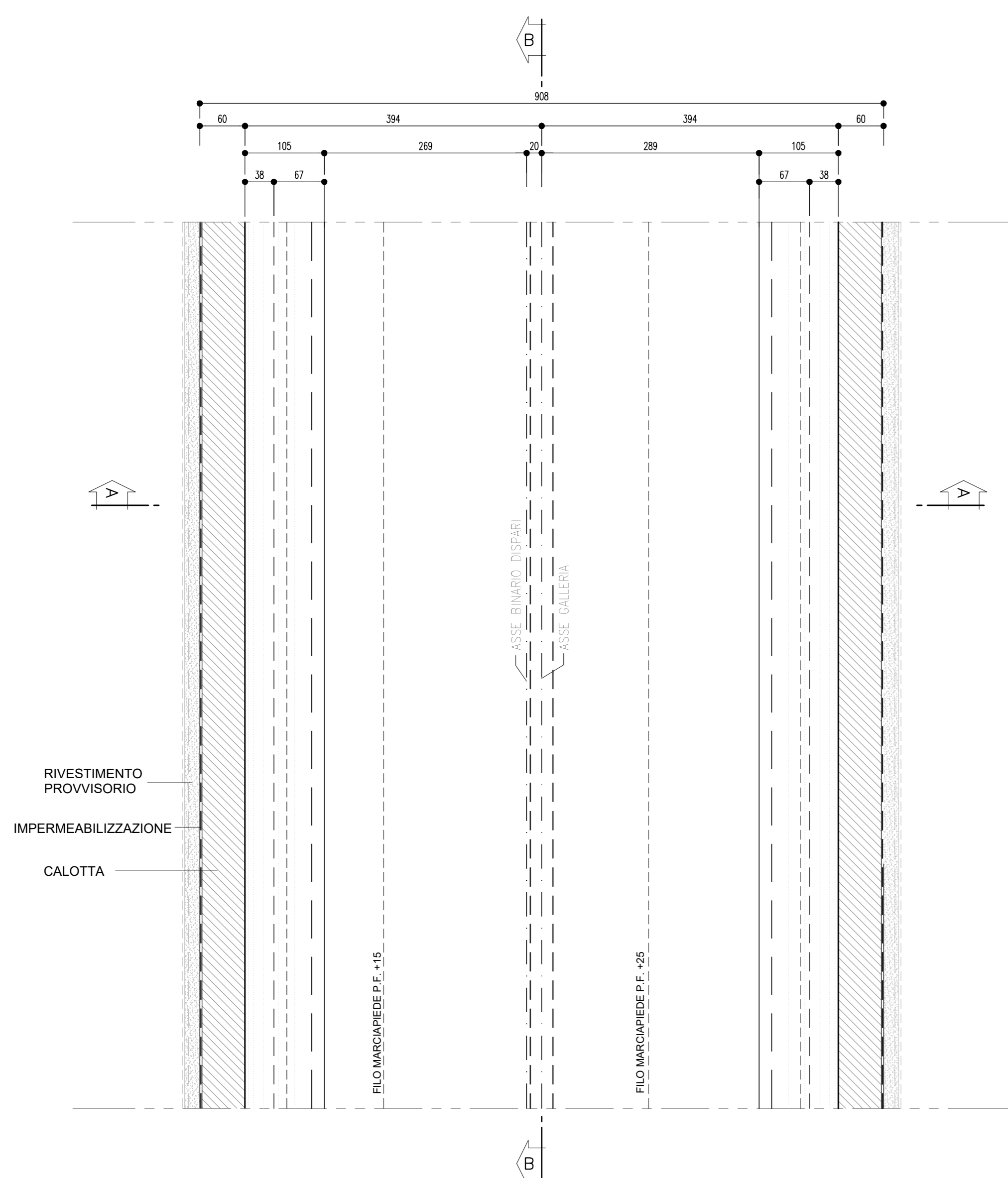
SEZIONE B-B
SCALA 1 : 50

PROFILO LONGITUDINALE



SEZIONE C-C
SCALA 1 : 50

PIANTA



PARTICOLARE 1
SCALA 1 : 20

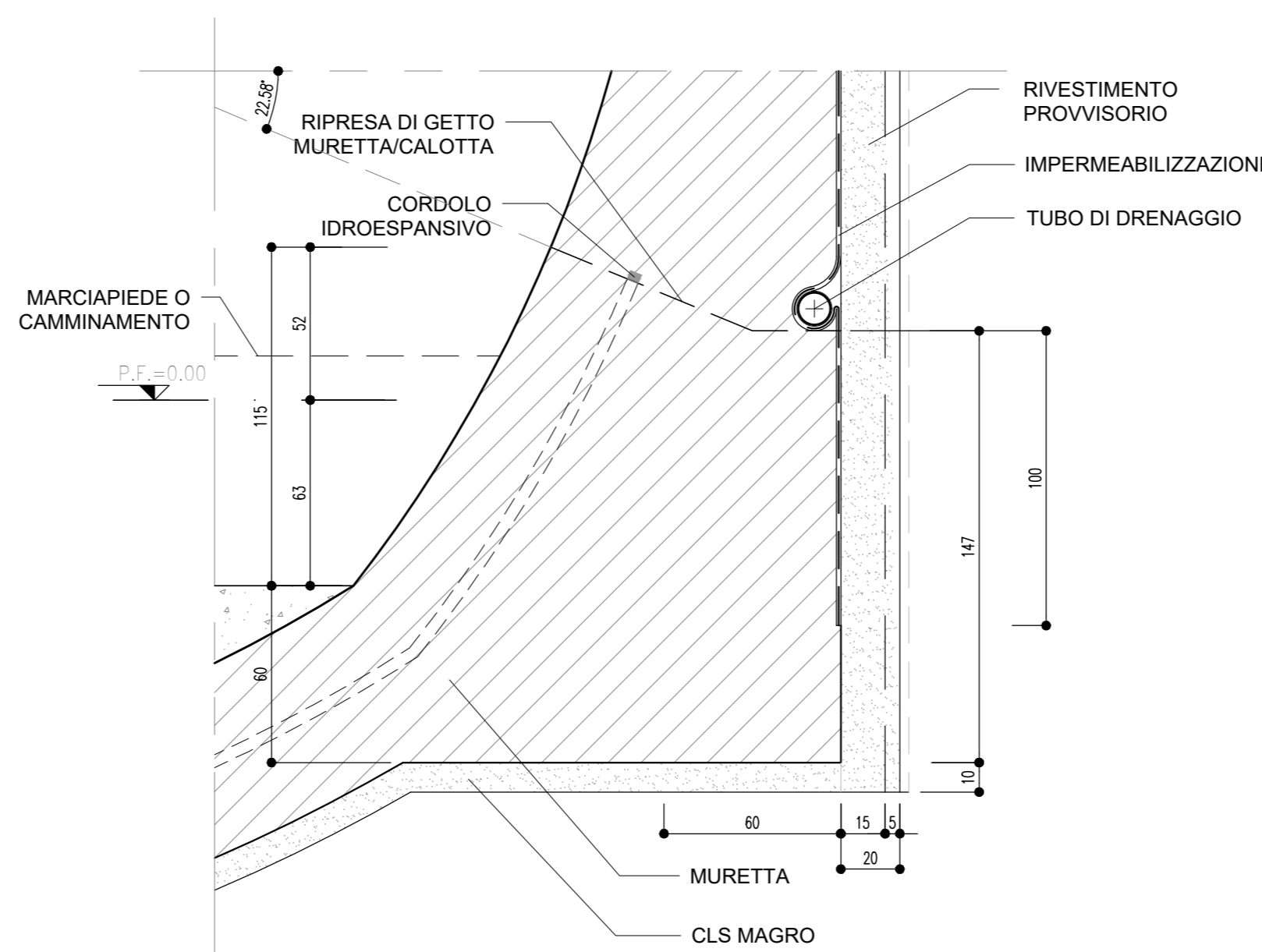


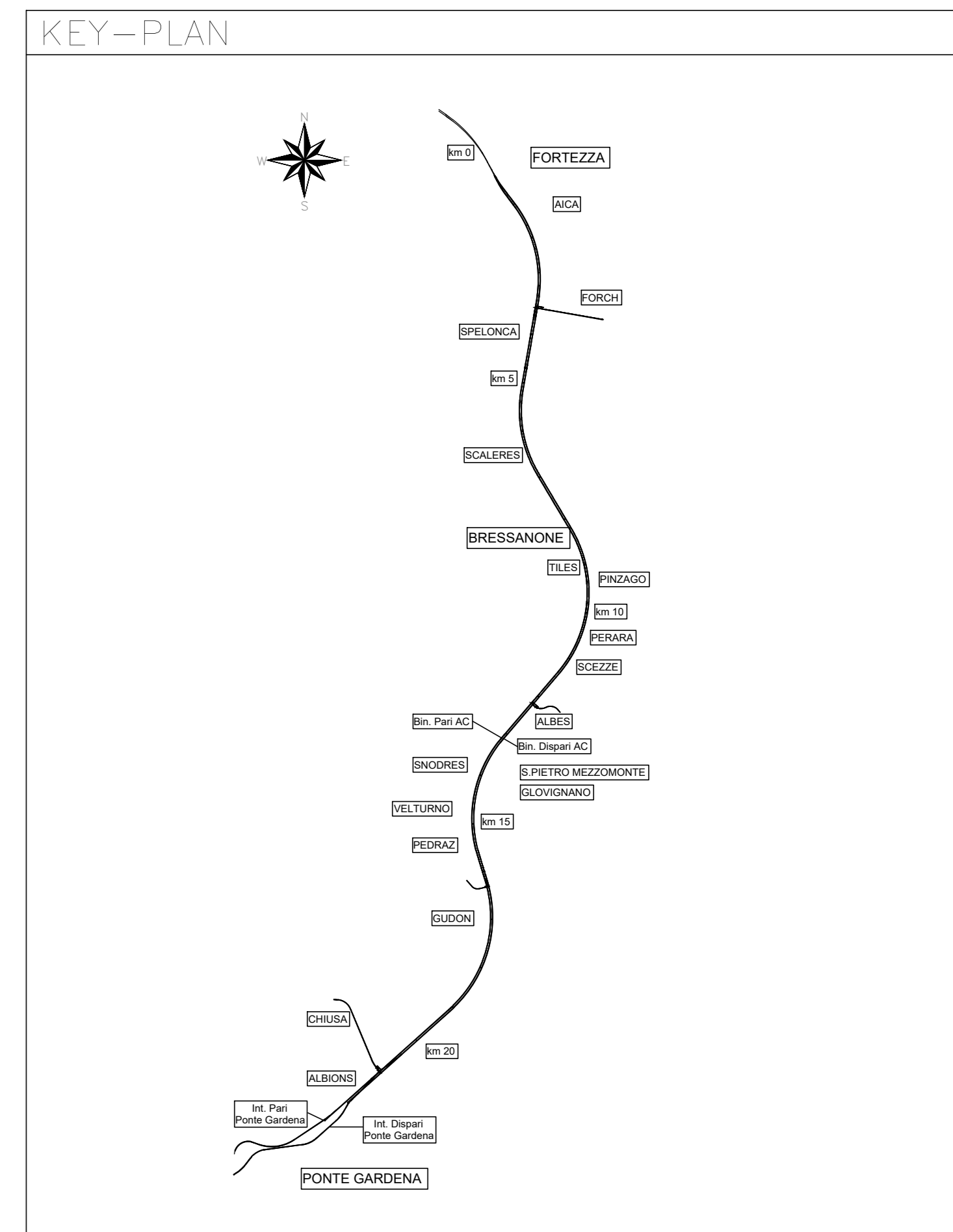
TABELLA DELLE DISTANZE(*)

CAMPO D'AVVINDIMENTO	SFONDO MAX. = 3.00m
FRONTE/AZETO ARCO ROVESCIO E MURETTE (*)	SVINCOLATA
FRONTE/AZETO DI CALOTTA (**)	SVINCOLATA

(*) LE DISTANZE SONO VALUTATE IN FUNZIONE DI Ø DIAMETRO EQUIVALENTE DELLA SEZIONE TRASVERSALE
(**) LE DISTANZE INDICATE POTRANNO ESSERE ADEGUATE O SVINCOLATE IN FUNZIONE DEI RISULTATI DEL MONITORAGGIO E DELLE INDICAZIONI DELLE LINEE GUIDA

INCIDENZA ARMATURE

RIVESTIMENTO DEFINITIVO	ARCO ROVESCIO E MURETTE Sp=0.60m, IN CLS NON ARMATO
	CALOTTA Sp=0.50m, IN CLS NON ARMATO



NOTE

- PER LE TRATTE DI APPLICAZIONE DELLE SEZIONI TIPO SI RIMANDA AGLI ELABORATI DI PROFILO GEOTECNICO.
- PER LA DEFINIZIONE DEI CAMPI DI APPLICAZIONE, VALORI DI SOGLIA E VARIABILITÀ DEI SOSTEGNI SI RIMANDA AL DOCUMENTO "LINEE GUIDA PER L'APPLICAZIONE DELLE SEZIONI TIPO".
- PER LE CARATTERISTICHE DEI MATERIALI, SI RIMANDA ALL'ELABORATO IB01/BEZZSP0N0000010B.
- EVENTUALI DIFFERENZE TRA LE MISURE DI QUOTE TOTALI E LA SOMMATORIA DELLE MISURE DI QUOTE PARZIALI SONO DOVUTE AD ARROTONDAMENTI AUTOMATICI.
- IL VOLUME OGGETTO DI COMPUTO È IL "VOLUME TEORICO".

LEGENDA

P.F. = PIANO DEL FERRO P.C. = PIANO DEI CENTRI P.S. = PIANO DI SCAVO

COMMITTENTE: **RFI** RETE FERROVIARIA ITALIANA GRUPPO FERROVIE DELLO STATO ITALIANE

DIREZIONE LAVORI: **ITALFERR** GRUPPO FERROVIE DELLO STATO ITALIANE

APPALTATORE: **CONSORZIO DOLOMITI**

PROGETTAZIONE: **SWS**

MANDATARIA: **PINI**, **GDP GEOMINI**, **SISI**, **ALPES**

IL DIRETTORE DELLA PROGETTAZIONE: **Paolo Guzzo**

PROGETTO ESECUTIVO

PROGETTAZIONE ESECUTIVA ED ESECUZIONE DEI LAVORI DI REALIZZAZIONE DEL LOTTO 1 DEL QUADRUPPLICAMENTO DELLA LINEA FERROVIARIA FORTEZZA - VERONA TRATTA "FORTEZZA - PONTE GARDENA"

DISEGNO

08 - GALLERIE

C-GALLERIE NATURALI DI LINEA E DI INTERCONNESSIONE

Galleria Gardena - Sezione tipo A0bis

Carpenteria e particolari costruttivi

APPALTATORE: **CONSORZIO DOLOMITI**

IL DIRETTORE TECNICO: **Paolo Guzzo**

SCALA: Come Indicato

COMMESSA	LOTTO	FASE	ENTE	TIPO DOC.	OPERADISCIPLINA	PROGR.	REV.
IB00	1B	E	Z	WB	G	N00000	090 C

Rev.	Descrizione	Redatto	Data	Verificato	Data	Approvato	Data	Adottato Data
A	EMISSIONE	M. Inganni	17/01/2022	A. Valente	18/01/2022	D. Buttafoco	18/01/2022	
B	Emissione per indicazioni di Committenza	A. Dal Signora	18/07/2022	A. Valente	19/07/2022	D. Buttafoco	20/07/2022	
C	Emissione a seguito di sostituzione e intersecazioni	S. Carta	25/02/2023	P. Fontana	26/02/2023	D. Buttafoco	27/02/2023	