SEZIONE A–A

SCALA 1 : 50

SEZIONE TRASVERSALE

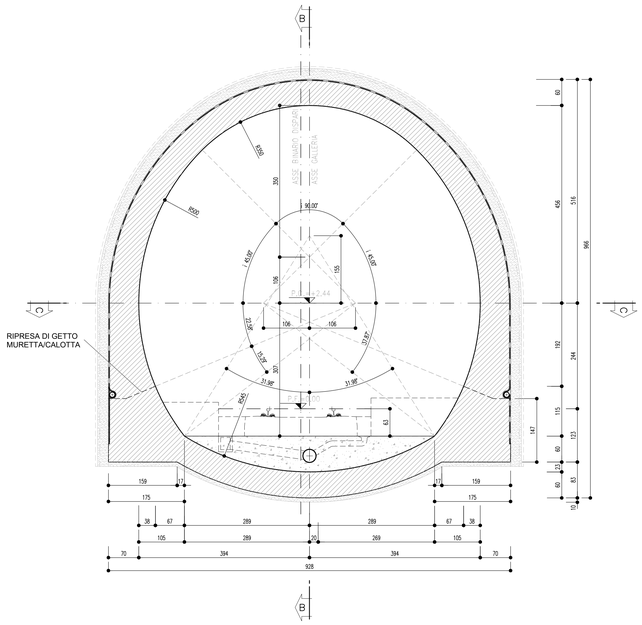

SEZIONE B–B

SCALA 1 : 50

PROFILO LONGITUDINALE

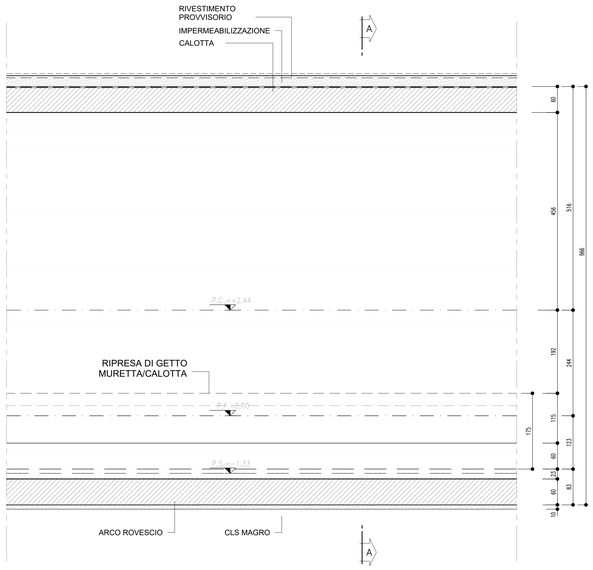

SEZIONE C–C

SCALA 1 : 50

PIANTA

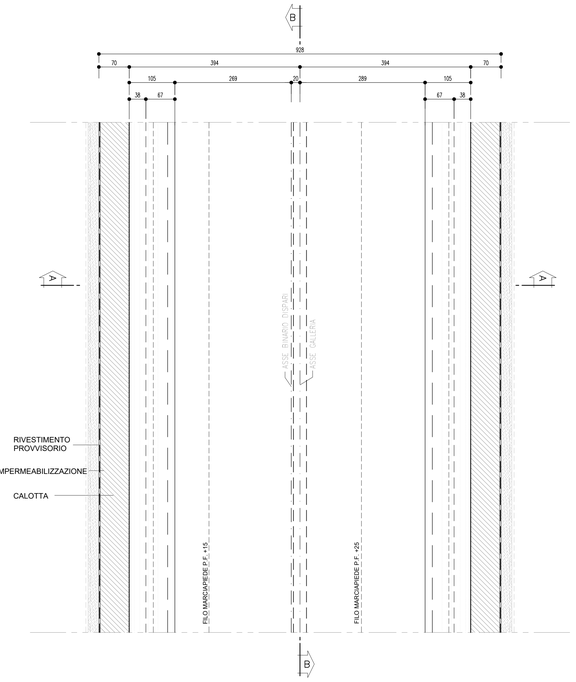

PARTICOLARE 1

SCALA 1 : 20

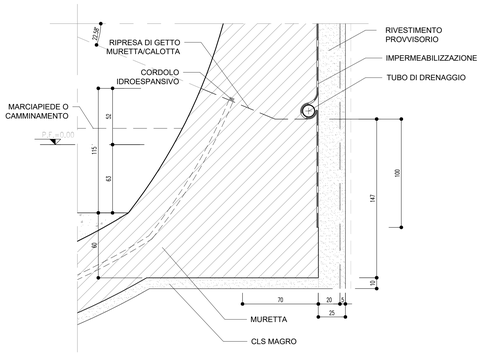

TABELLA DELLE DISTANZE(*)

CAMPO D'AVANZAMENTO	SFONDO MAX. =2.80m
FRONTE/GETTO ARCO ROVESCIO E MURETTE (**)	SVINCOLATA
FRONTE/GETTO DI CALOTTA (**)	SVINCOLATA

(*) LE DISTANZE SONO VALUTATE IN FUNZIONE DI ø DIAMETRO EQUIVALENTE DELLA SEZIONE TRASVERSALE

(**) LE DISTANZE INDICATE POTRANNO ESSERE ADEGUATE O SVINCOLATE IN FUNZIONE DEI RISULTATI DEL MONITORAGGIO E DELLE INDICAZIONI DELLE LINEE GUIDA

INCIDENZA ARMATURE

RIVESTIMENTO DEFINITIVO	ARCO ROVESCIO E MURETTE Sp.min.=0.60m, IN CLS ARMATO (INCIDENZA 30Kg/mc)
	CALOTTA Sp=0.60m, IN CLS NON ARMATO

KEY–PLAN

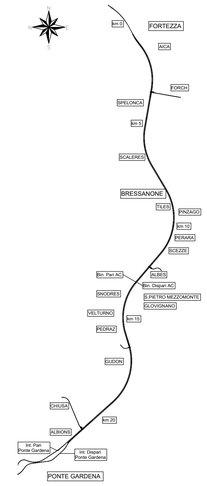

NOTE

- PER LE TRATTE DI APPLICAZIONE DELLE SEZIONI TIPO SI RIMANDA AGLI ELABORATI DI PROFILO GEOTECNICO.
- PER LA DEFINIZIONE DEI CAMPI DI APPLICAZIONE, VALORI DI SOGLIA E VARIABILITÀ DEI SOSTEGNI SI RIMANDA AL DOCUMENTO "LINEE GUIDA PER L'APPLICAZIONE DELLE SEZIONI TIPO".
- PER LE CARATTERISTICHE DEI MATERIALI, SI RIMANDA ALL'ELABORATO IB0U1BEZZSPGN0000001B.
- EVENTUALI DIFFERENZE TRA LE MISURE DI QUOTE TOTALI E LA SOMMATORIA DELLE MISURE DI QUOTE PARZIALI SONO DOVUTE AD ARROTONDAMENTI AUTOMATICI.
- IL VOLUME OGGETTO DI COMPUTO E' IL "VOLUME TEORICO"

LEGENDA

P.F. = PIANO DEL FERRO P.C. = PIANO DEI CENTRI P.S. = PIANO DI SCAVO

COMMITTENTE:

RFI RETE FERROVIARIA ITALIANA
GRUPPO FERROVIE DELLO STATO ITALIANE

DIREZIONE LAVORI:

ITALFERR
GRUPPO FERROVIE DELLO STATO ITALIANE

APPALTATORE:

webuild / Impleni
CONSORZIODOLOMITI

PROGETTAZIONE:

MANDATARIA: SWS

MANDANTI: PINI ITALIA, GDP GEOMINI, ILFRI, SiSt

IL DIRETTORE DELLA PROGETTAZIONE:
Ing. Paolo Ducino
Iscritto all'Ordine degli Ingegneri della Provincia di Torino con il n. 7216
ORDINE DEGLI INGEGNERI DELLA PROVINCIA DI TORINO
Dott. Ing. PAOLO DUCINO
ISCRIZIONE ALBO N° 7216

PROGETTO ESECUTIVO

PROGETTAZIONE ESECUTIVA ED ESECUZIONE DEI LAVORI DI REALIZZAZIONE DEL LOTTO 1 DEL QUADRUPLICAMENTO DELLA LINEA FERROVIARIA FORTEZZA - VERONA TRATTA "FORTEZZA – PONTE GARDENA"

DISEGNO

08 - GALLERIE

C-GALLERIE NATURALI DI LINEA E DI INTERCONNESSIONE
Galleria Gardena - Sezione tipo A1
Carpenteria e particolari costruttivi

APPALTATORE
IL DIRETTORE TECNICO

SCALA: Come Indicato

COMMESSA	LOTTO	FASE	ENTE	TIPO DOC.	OPERA/DISCIPLINA	PROGR.	REV.
IB0U	1B	E	ZZ	WB	GN0000	092	C

Rev.	Descrizione	Redatto	Data	Verificato	Data	Approvato	Data	Autorizzato Data
A	EMISSIONE	M. Ingianni	17/01/2022	A. Valente	18/01/2022	D.Buttafoco Dolmiti	19/01/2022	ORDINE DEGLI INGEGNERI DELLA PROVINCIA DI TORINO Dott. Ing. ANDREA CORTI ROMA 19540
B	Emissione per indicazione Committenza	A. Del Signore	18/07/2022	A.Valente	19/07/2022	D.Buttafoco Dolmiti	20/07/2022	
C	Emissione a seguito di istruttorie e interlocuzioni	S. Carta	25/02/2023	P.Fontana	26/02/2023	D.Buttafoco Dolmiti	27/02/2023	

File: IB0U1BEZZWBGN0000092C.dwg n. Elab.