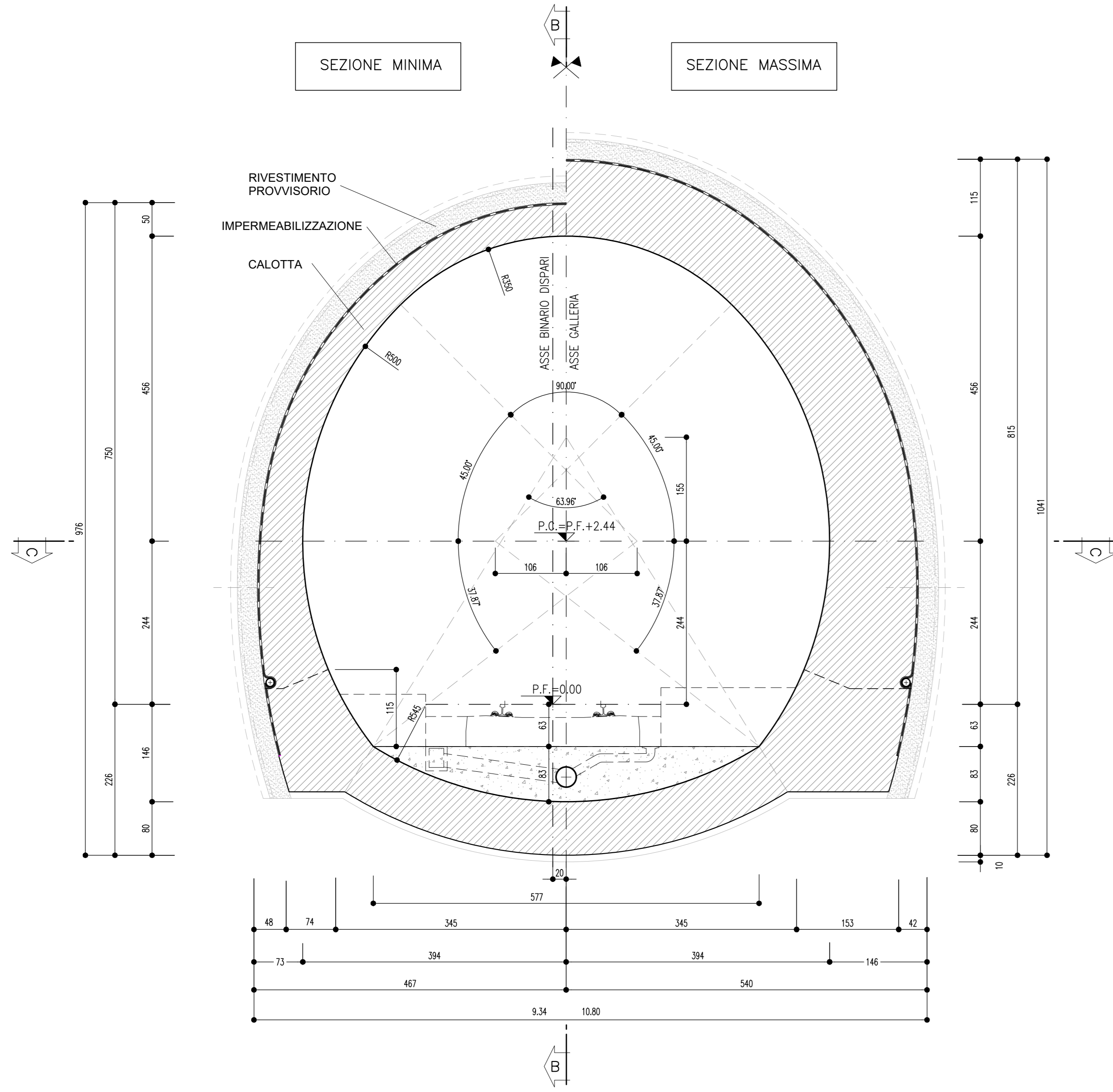


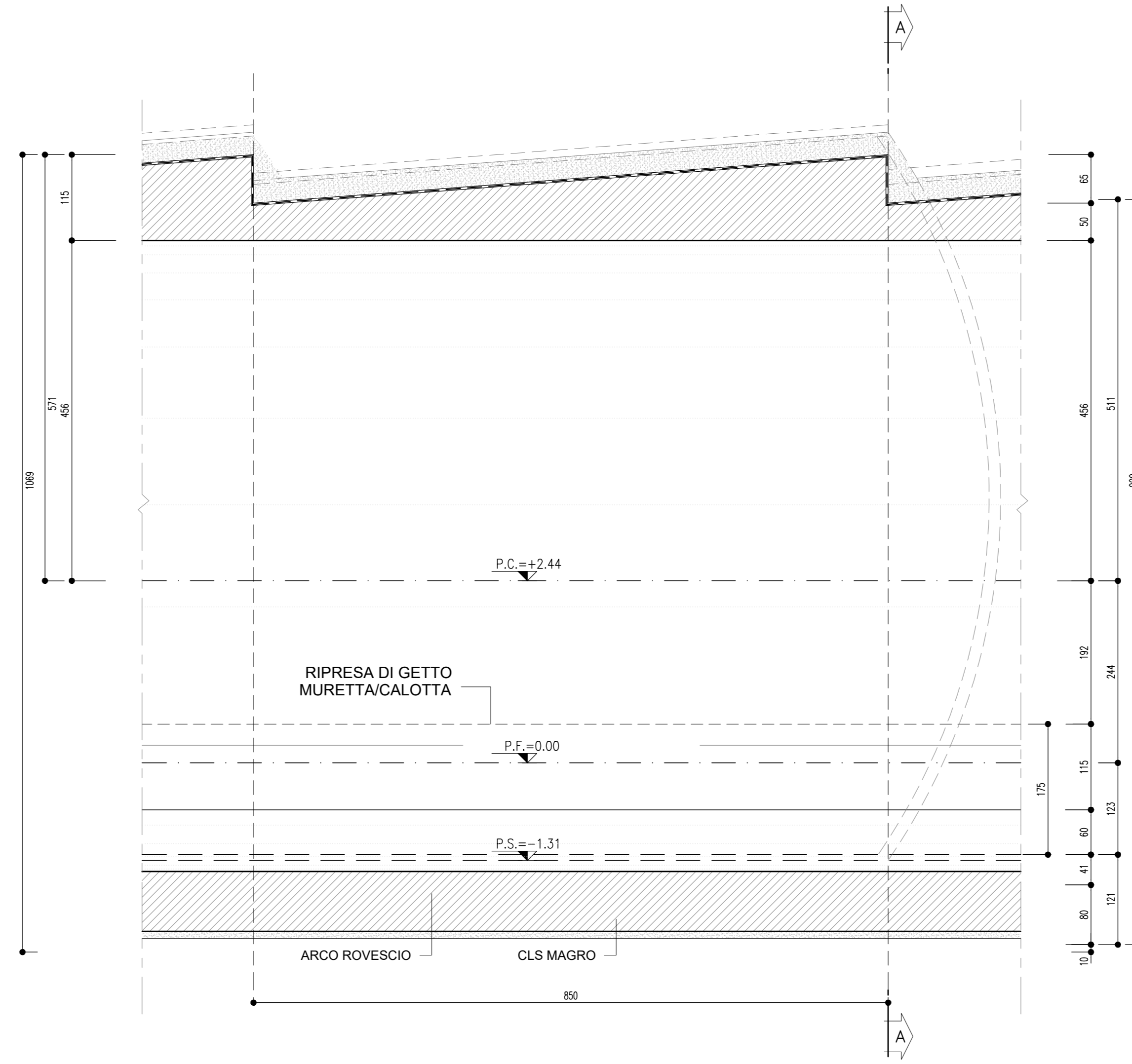
SEZIONE A-A
SCALA 1 : 50

SEZIONE TRASVERSALE



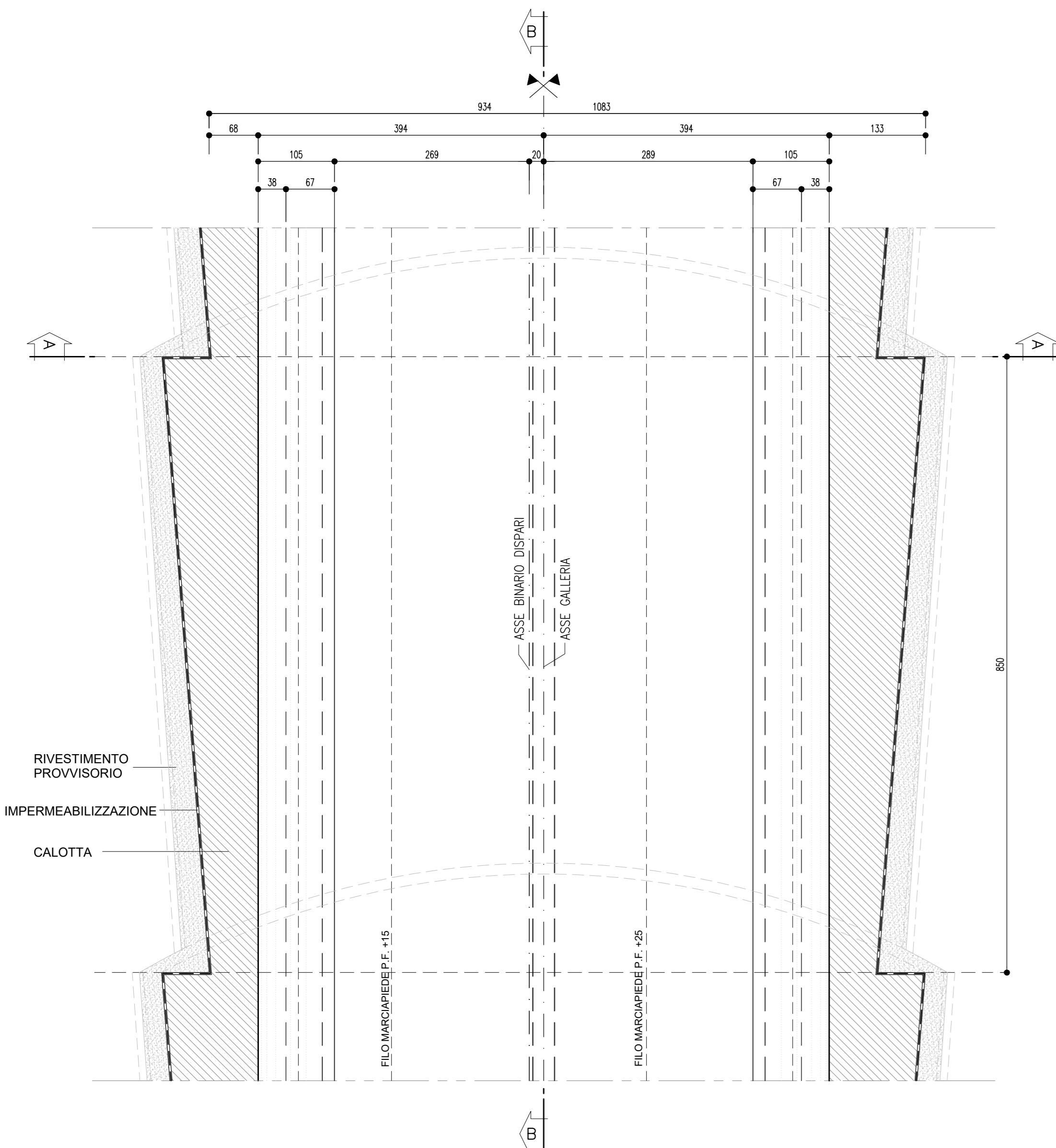
SEZIONE B-B
SCALA 1 : 50

PROFILO LONGITUDINALE



SEZIONE C-C
SCALA 1 : 50

PIANTA



PARTICOLARE 1

SCALA 1 : 20

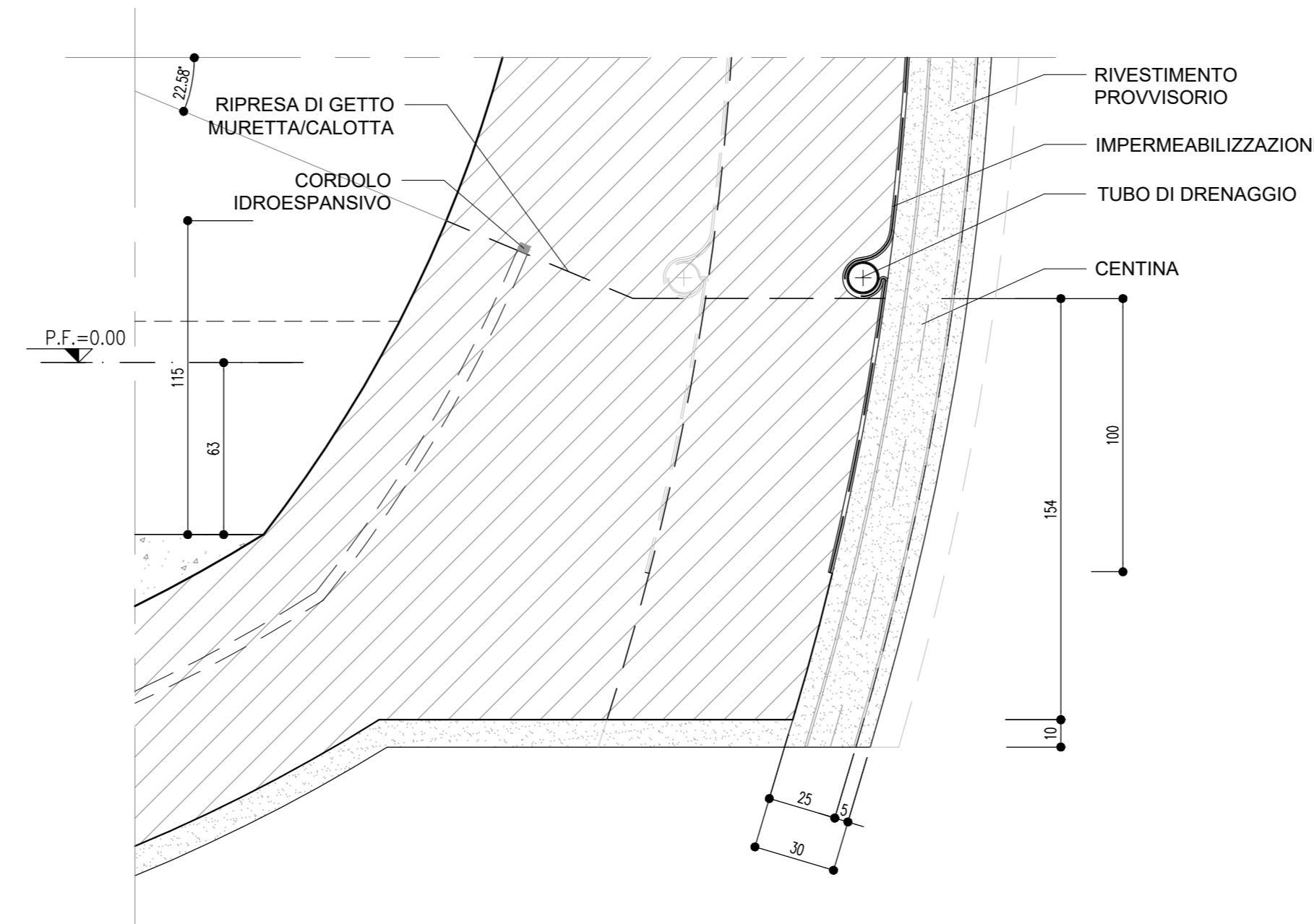


TABELLA DELLE DISTANZE (*)

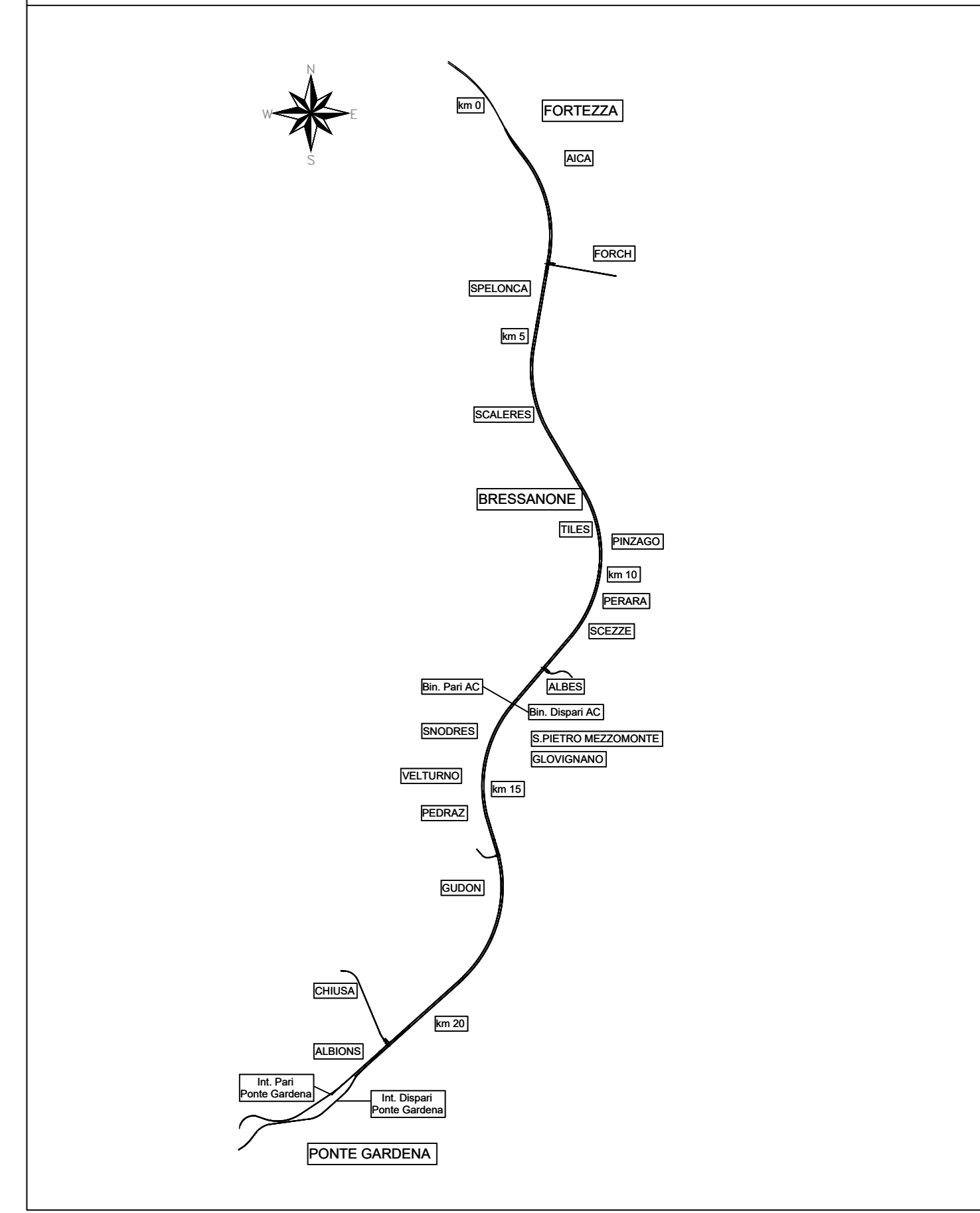
CAMPO D'AVANZAMENTO	8,50m	SPONDO MAX. +1,00m
FRONTE GETTO ARCO ROVESCIO E MURETTE (**)	3 DIAMETRI	
RIVESTIMENTO DEFINITIVO DAL FRONTE DI SCAVO (**)	5 DIAMETRI	

(*) LE DISTANZE SONO VALUTATE IN FUNZIONE DI # DIAMETRO EQUIVALENTE DELLA SEZIONE TRASVERSALE (INCLONATA 400€/m³)
(**) LE DISTANZE INDICATE POSSONO ESSERE ADEGUATE O SVINCOLATE IN FUNZIONE DEI RISULTATI DEL MONITORAGGIO E DELLE INDICAZIONI DELLE LINEE GUIDA

INCIDENZA ARMATURE

RIVESTIMENTO DEFINITIVO	ARCO ROVESCIO E MURETTE Sp=0,80m, IN CLS ARMATO (INCIDENZA 400€/m³)
	CALOTTA Sp=0,50x1,15m, IN CLS NON ARMATO

KEY-PLAN



NOTE

- PER LE TRATTE DI APPLICAZIONE DELLE SEZIONI TIPO SI RIMANDA AGLI ELABORATI DI PROFILO GEOTECNICO.
- PER LA DEFINIZIONE DEI CAMPI DI APPLICAZIONE, VALORI DI SOGLIA E VARIABILITÀ DEI SOSTEGNI SI RIMANDA AL DOCUMENTO "LINEE GUIDA PER L'APPLICAZIONE DELLE SEZIONI TIPO".
- PER LE CARATTERISTICHE DEI MATERIALI SI RIMANDA ALL'ELABORATO IB01BEZZSPON000001018.
- EVENTUALI DIFFERENZE TRA LE MISURE DI QUOTE TOTALI E LA SOMMATORIA DELLE MISURE DI QUOTE PARZIALI SONO DOVUTE AD ARROTONDAMENTI AUTOMATICI.
- IL VOLUME OGGETTO DI COMPUTO È IL "VOLUME TEORICO".

LEGENDA

P.F. = PIANO DEL FERRO P.C. = PIANO DEI CENTRI P.S. = PIANO DI SCAVO

COMMITTENTE

DIREZIONE LAVORI

APPALTATORE

PROGETTAZIONE:
 MANDATARIA: **SWS**
 MANDATI: **PINI**, **GDP GEOMINI**, **SISI**, **INGENIERI ASSOCIATI VERONA**
 IL DIRETTORE DELLA PROGETTAZIONE:

PROGETTO ESECUTIVO

PROGETTAZIONE ESECUTIVA ED ESECUZIONE DEI LAVORI DI REALIZZAZIONE DEL LOTTO 1 DEL QUADRUPPLICAMENTO DELLA LINEA FERROVIARIA FORTEZZA - VERONA TRATTA "FORTEZZA - PONTE GARDENA"

DISEGNO
08 - GALLERIE
 C-GALLERIE NATURALI DI LINEA E DI INTERCONNESSIONE
 Galleria Gardena - Sezione tipo B1
 Carpenteria e particolari costruttivi

APPALTATORE	IL DIRETTORE TECNICO		SCALA:
			Come Indicato

COMMESSA	LOTTO	FASE	ENTE	TIPO DOC.	OPERADISCIPLINA	PROGR.	REV.
IB00U	1	B	E	Z	W	B	G N 0 0 0 0
							0994 C

Rev.	Descrizione	Redatto	Data	Verificato	Data	Approvato	Data	Adottato Data
A	EMISSIONE	M. Inganni	17/01/2022	A. Valente	18/01/2022	D. Burzaco	18/01/2022	
B	Emissione per indicazioni Commissione	A. Dal Signora	18/07/2022	A. Valente	19/07/2022	D. Burzaco	20/07/2022	
C	Emissione a seguito di istruttoria e interrogatorio	S. Carta	25/02/2023	P. Fiantoni	26/02/2023	D. Burzaco	27/02/2023	