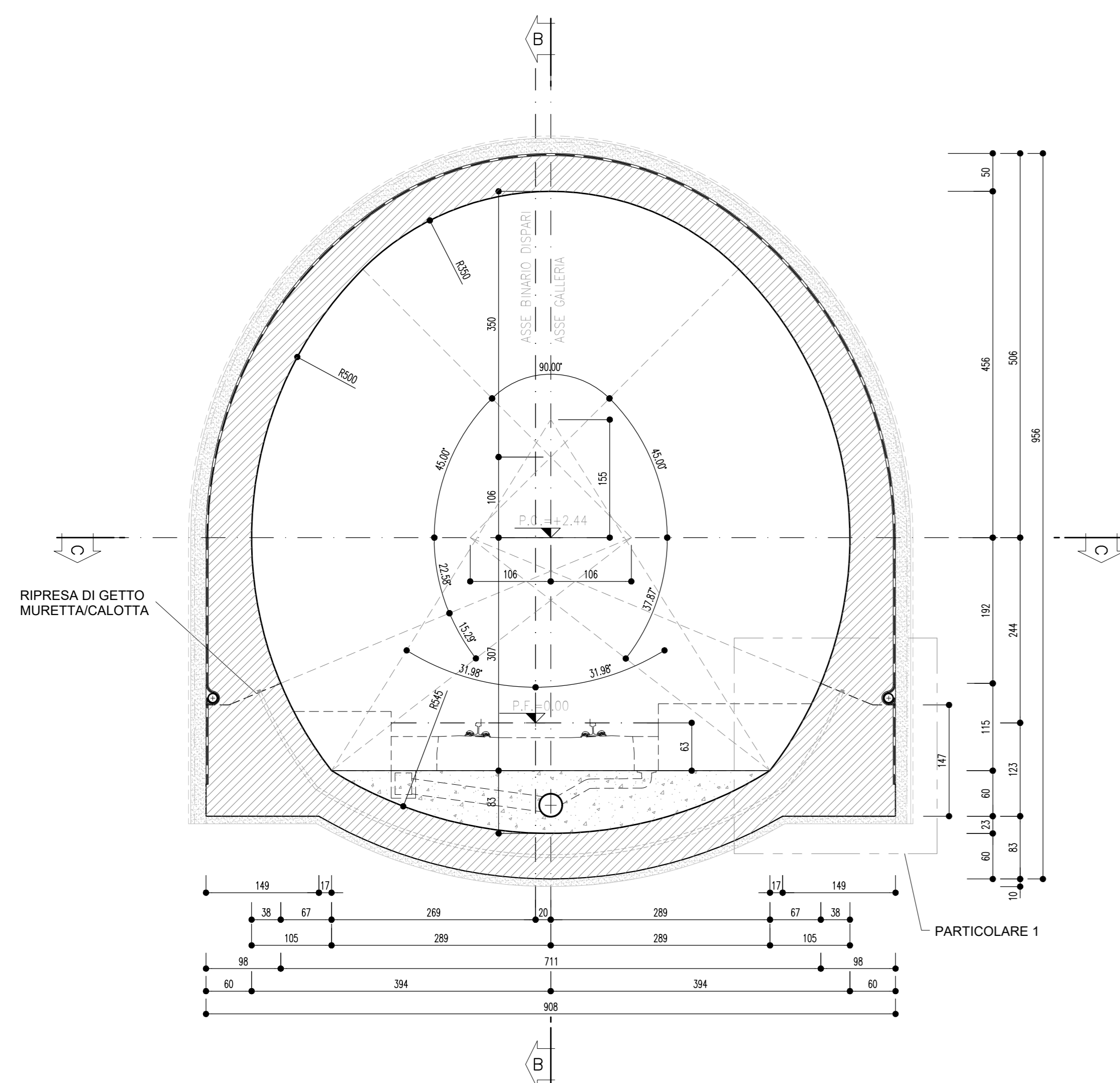


SEZIONE A-A

SCALA 1 : 50

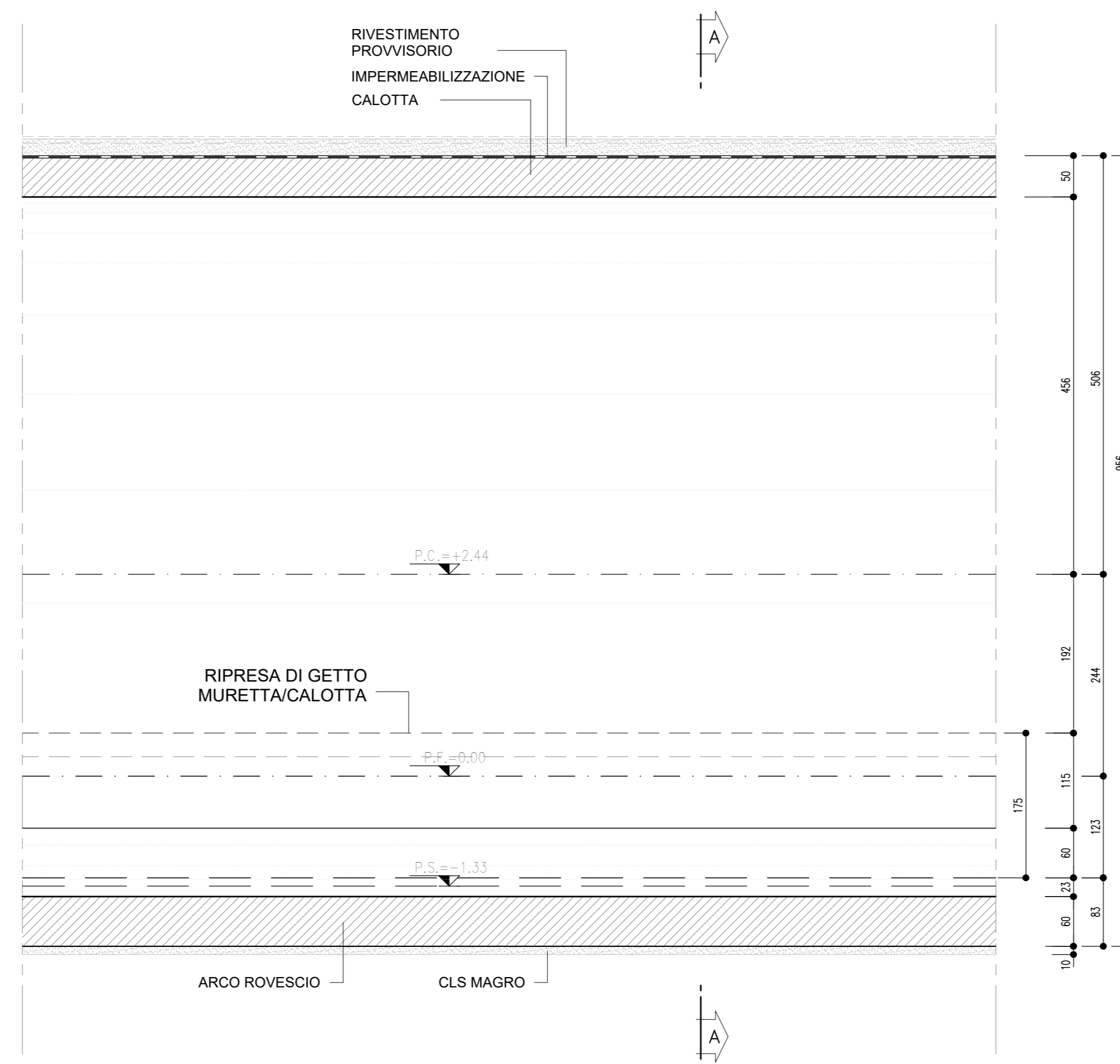
SEZIONE TRASVERSALE



SEZIONE B-B

SCALA 1 : 50

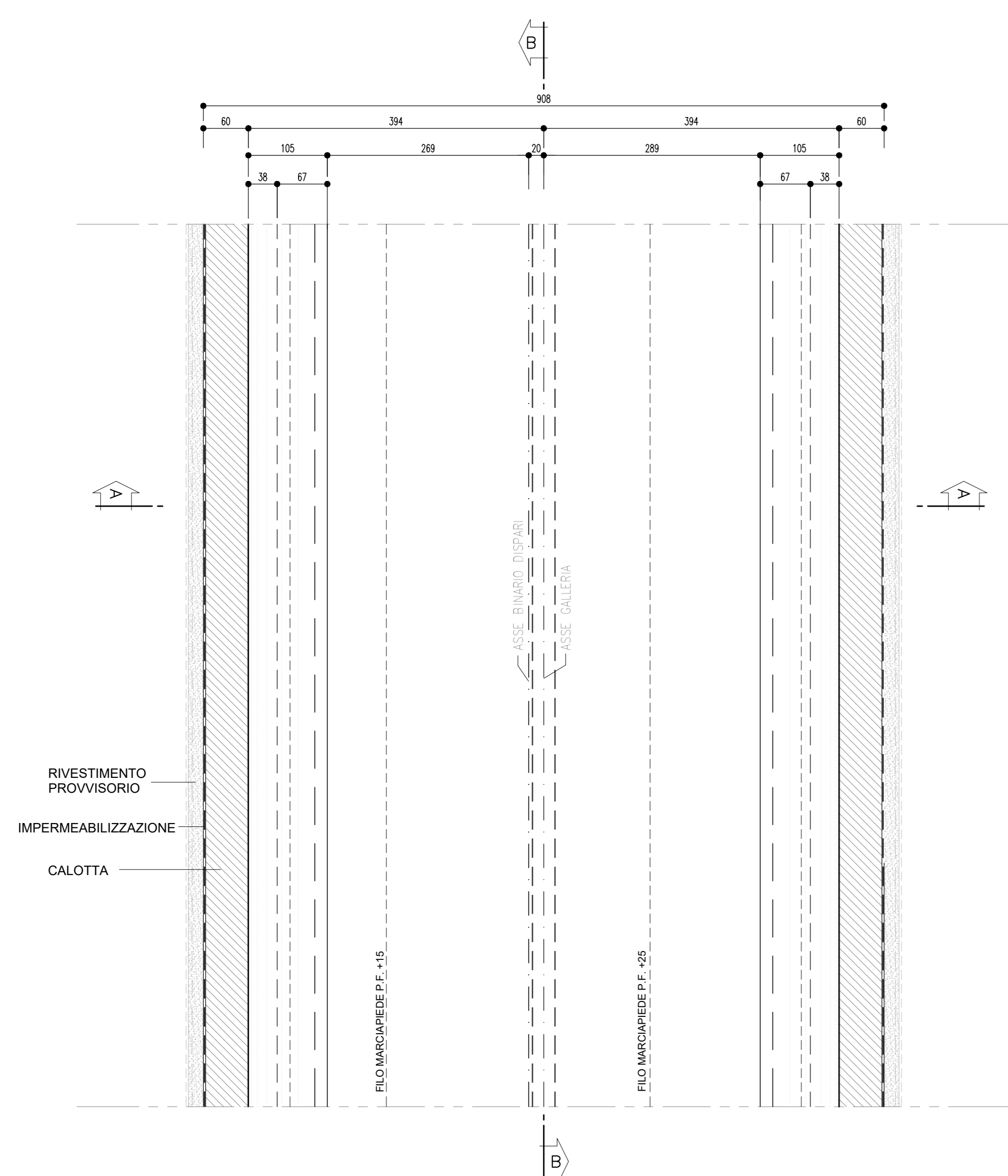
PROFILO LONGITUDINALE



SEZIONE C-C

SCALA 1 : 50

PIANTA



PARTICOLARE 1

SCALA 1 : 20

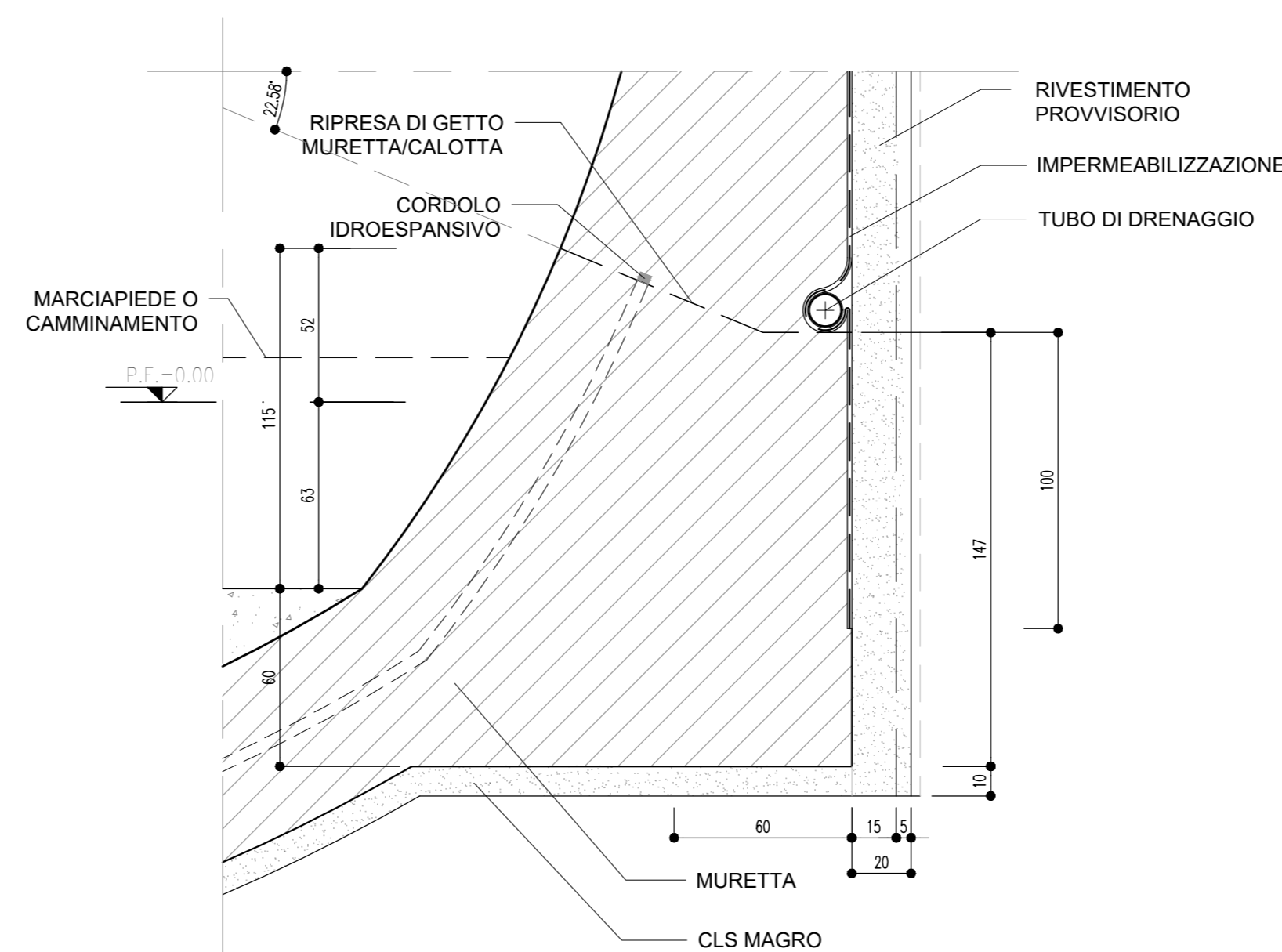


TABELLA DELLE DISTANZE(*)

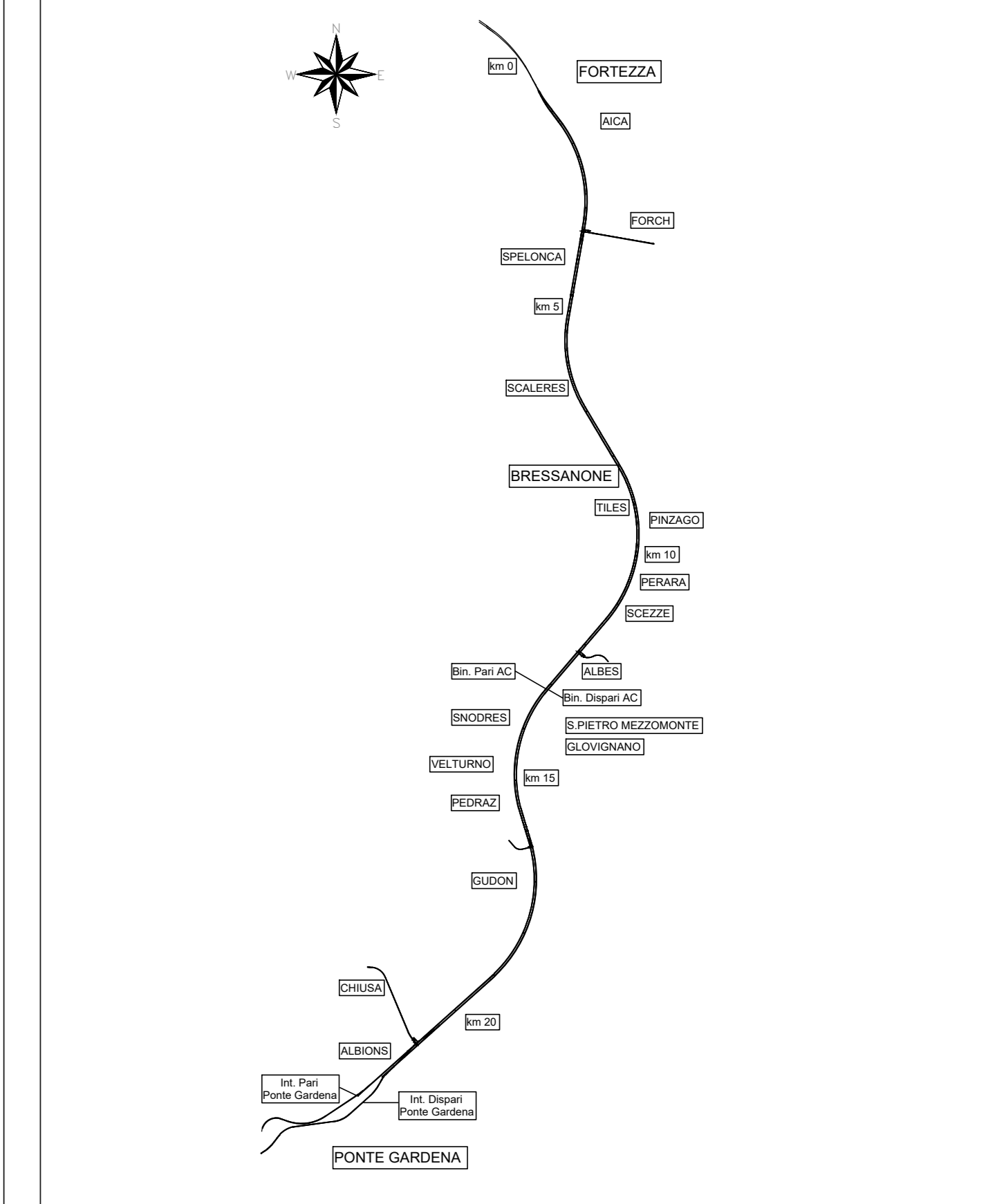
| | |
|---|---------------------|
| CAMPO D'AVVIAAMENTO | SFONDO MAX. = 2,80m |
| FRONTE/GETTO ARCO ROVESCIO E MURETTE (**) | SVINCOLATA |
| FRONTE/GETTO DI CALOTTA (**) | SVINCOLATA |

(*) LE DISTANZE SONO VALUTATE IN FUNZIONE DI Ø DIAMETRO EQUIVALENTE DELLA SEZIONE TRASVERSALE
 (**) LE DISTANZE INDICATE POTRANNO ESSERE ADEGUATE O SVINCOLATE IN FUNZIONE DEI RISULTATI DEL MONITORAGGIO E DELLE INDICAZIONI DELLE LINEE GUIDA

INCIDENZA ARMATURE

| | |
|-------------------------|---|
| RIVESTIMENTO DEFINITIVO | ARCO ROVESCIO E MURETTE Sp.min.=0,060m IN CLS ARMATO (INCISIONE 30x30x30) |
| | CALOTTA Sp=0,50m, IN CLS NON ARMATO |

KEY-PLAN



NOTE

- PER LE TRATTE DI APPLICAZIONE DELLE SEZIONI TIPO SI RIMANDA AGLI ELABORATI DI PROFILO GEOTECNICO.
- PER LA DEFINIZIONE DEI CAMPI DI APPLICAZIONE, VALORI DI SOGLIA E VARIABILITÀ DEI SOSTEGNI SI RIMANDA AL DOCUMENTO "LINEE GUIDA PER L'APPLICAZIONE DELLE SEZIONI TIPO".
- PER LE CARATTERISTICHE DEI MATERIALI, SI RIMANDA ALL'ELABORATO IBOU/BEZZZSPON00000019.
- EVENTUALI DIFFERENZE TRA LE MISURE DI QUOTE TOTALI E LA SOMMATORIA DELLE MISURE DI QUOTE PARZIALI SONO DOVUTE AD ARROTONDAMENTI AUTOMATICI.
- IL VOLUME OGGETTO DI COMPUTO È IL "VOLUME TEORICO".

LEGENDA

P.F. = PIANO DEL FERRO P.C. = PIANO DEI CENTRI P.S. = PIANO DI SCAVO

COMMITTENTE: **RFI** RETE FERROVIARIA ITALIANA GRUPPO FERROVIE DELLO STATO ITALIANE

DIREZIONE LAVORI: **ITALFERR** GRUPPO FERROVIE DELLO STATO ITALIANE

APPALTATORE: **CONSORZIO DOLOMITI**

PROGETTAZIONE: **SWS** MANDANTI: **PINI**, **GDP GEOMINI**, **SISI**, **GRUPPO QUOTE**
 IL DIRETTORE DELLA PROGETTAZIONE: **GRUPPO QUOTE**

PROGETTO ESECUTIVO: **PROGETTAZIONE ESECUTIVA ED ESECUZIONE DEI LAVORI DI REALIZZAZIONE DEL LOTTO 1 DEL QUADRUPPLICAMENTO DELLA LINEA FERROVIARIA FORTEZZA - VERONA TRATTA "FORTEZZA - PONTE GARDENA"**

DISEGNO: **08 - GALLERIE**
 C-GALLERIE NATURALI DI LINEA E DI INTERCONNESSIONE
 Galleria Gardena - Sezione tipo A11.
 Carpenteria e particolari costruttivi

APPALTATORE: **CONSORZIO DOLOMITI** IL DIRETTORE TECNICO: **CONSORZIO DOLOMITI** SCALA: **Come Indicato**

| COMMESSA | LOTTO | FASE | ENTE | TIPO DOC. | OPERADISCIPLINA | PROGR. | REV. |
|----------|-------|------|------|-----------|-----------------|-------------|-----------|
| I B 0 U | 1 | B | E | Z | W B | G N 0 0 0 0 | 0 1 0 0 B |

| Rev. | Descrizione | Redatto | Data | Verificato | Data | Approvato | Data | Adottato Data |
|------|---|----------------|------------|-------------|------------|------------|------------|---------------|
| A | EMISSIONE | A. Del Signore | 19/07/2022 | A. Vianello | 19/07/2022 | D. Bubbico | 20/07/2022 | |
| B | Emissione a seguito di istruttoria e integrazioni | S. Carta | 26/02/2023 | P. Fontana | 26/02/2023 | D. Bubbico | 27/02/2023 | |