

COMMITTENTE:



DIREZIONE LAVORI:



APPALTATORE:



PROGETTAZIONE:

MANDATARIA:



MANDANTI:



IL DIRETTORE DELLA PROGETTAZIONE:

Ing. Paolo Cucino  
ORDINE DEGLI INGEGNERI DELLA PROV. DI TRENTO  
Responsabile integrazione fra le varie prestazioni specialistiche  
Dotting. PAOLO CUCINO  
ISCRIZIONE ALBO N° 2216

### PROGETTO ESECUTIVO

### PROGETTAZIONE ESECUTIVA ED ESECUZIONE DEI LAVORI DI REALIZZAZIONE DEL LOTTO 1 DEL QUADRUPPLICAMENTO DELLA LINEA FERROVIARIA FORTEZZA - VERONA TRATTA "FORTEZZA - PONTE GARDENA"

#### DISEGNO

14 - LINEA DI CONTATTO E MATS

SEZIONE TIPO DELLA LdC 2x25 kVca

-  
Sezioni tipo in galleria TBM - 1 Binario - Rettifilo e curva

APPALTATORE		SCALA:
IL DIRETTORE TECNICO		1 : 50

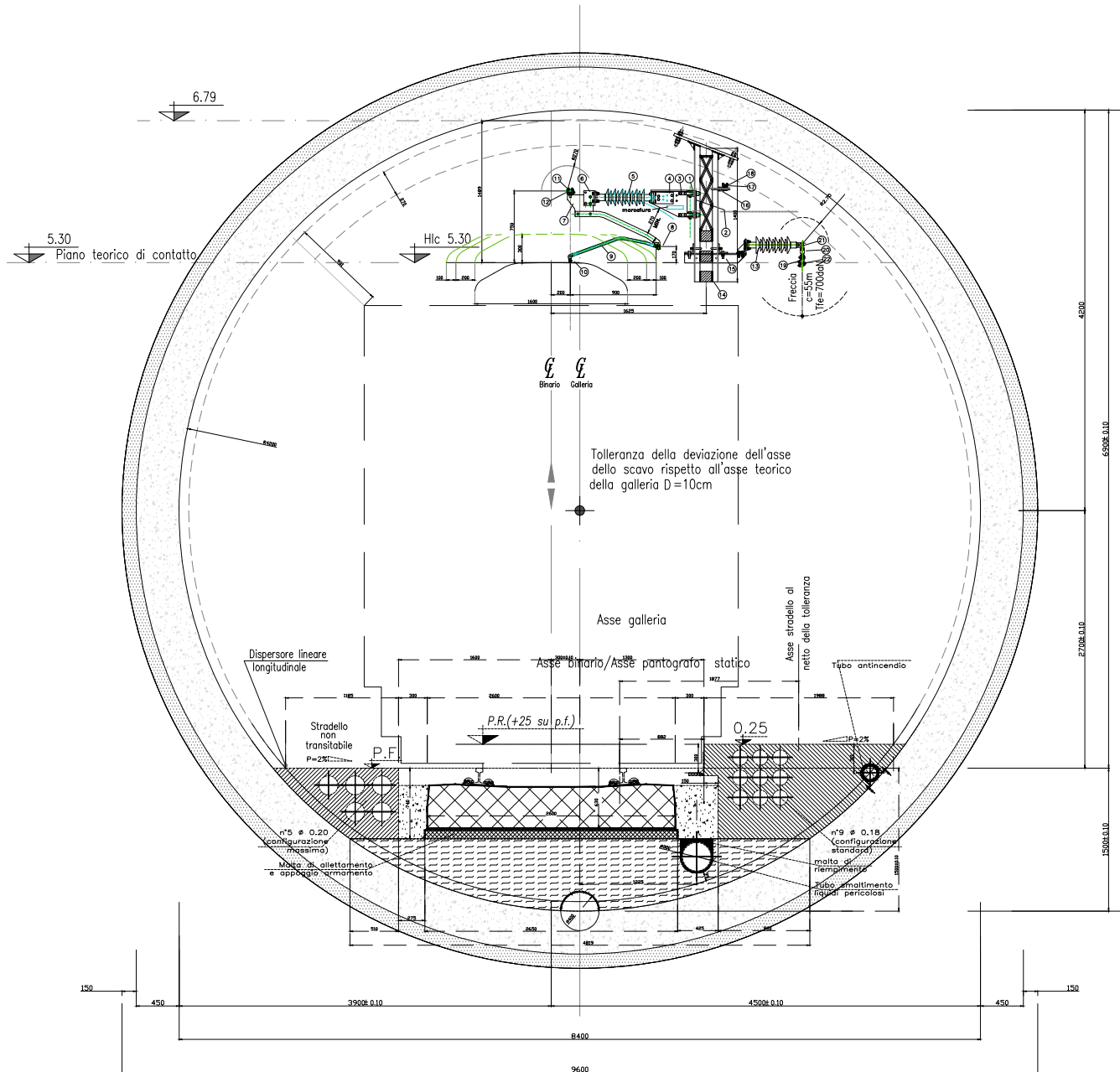
COMMESSA	LOTTO	FASE	ENTE	TIPO DOC.	OPERA/DISCIPLINA	PROGR.	REV.
I B 0 U	1 B	E	Z Z	W B	L C 0 0 0 0	0 0 1	C

Rev.	Descrizione	Redatto	Data	Verificato	Data	Approvato	Data	Autorizzato Data
A	Emissione	L.Ferraretto	14/01/2022	P.Righetto	14/01/2022	D.Buttafoco (Dolomiti)	19/01/2022	IL PROGETTISTA M.Cacre  23/01/2023
B	Emissione a seguito di indicazioni Commissione	L.Mencarelli	18/07/2022	P.Righetto	19/07/2022	D.Buttafoco	20/07/2022	
C	Emissione per variante Tiles	L.Mencarelli	21/01/2023	P.Righetto	21/01/2023	D.Buttafoco	21/01/2023	

File: IBOU1BEZZWBLC0000001C.dwg

n. Elab.: 1 di 40

SEZIONE CORRENTE  
(RETTIFILO - POL.+20 tesa)



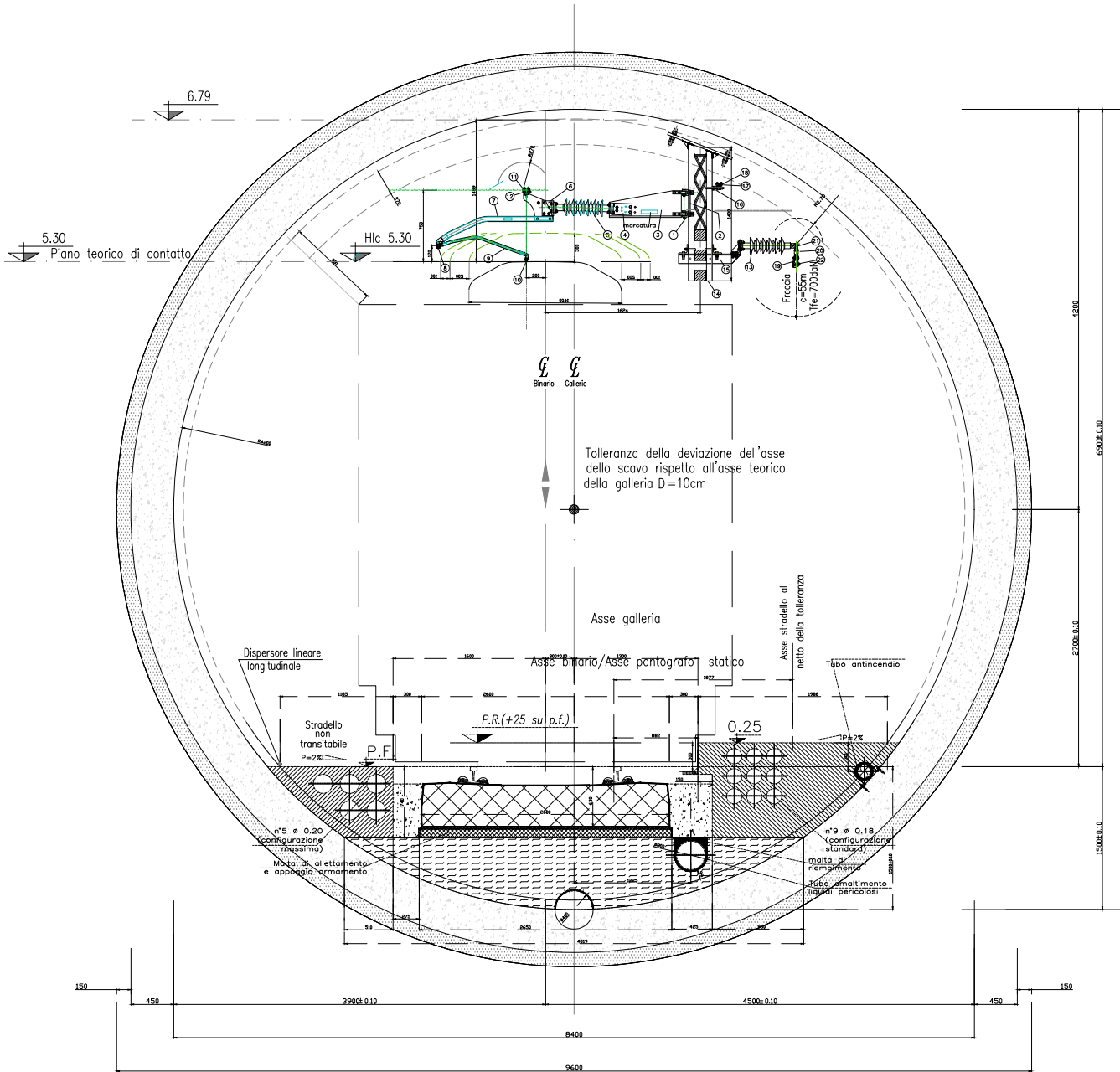
22	CORDA IN ALLUMINIO/ACCIAIO SEZ. 307,7 mm <sup>2</sup> Ø 22,8 mm			785-143	
21	OCCHIOLO CON CODOLO	E 72124	1	901-290	
20	RACCORDO OCCHIOLO - FORCELLA	E 72125	1	901-291	
19	MORSETTO DI SOSPENSIONE PER CORDA IN AL/ACC Ø 22,8	E 72250	1	901-784	
18	CORDA DI TERRA IN ALLUMINIO Ø 15,75 mm - Sez. 147,1 mm <sup>2</sup>	CEI-UNEL 1436		901-510	
17	MORSETTO PER CORDA DI TERRA	E 66002	1	774-600	
16	ATTACCO DELLA CORDA DI TERRA AL PENDULO (LSU14)	E 54131	1	788-515	
15	ATTACCO AL PENDULO DELL'ISOLATORE FEEDER LATERALE	E 72127	1	901-294	
14	SUPPORTO PENDULO 140 X 250 X 1400				
13	ISOLATORE PORTANTE per Feeder	E 64827	1	902-089	
12	ATTACCO SNODATO PER MORSETTO PER 1 CORDA PORTANTE	E 64749	1	902-074	
11	MORSETTO DI SOSPENSIONE PER 1 C.P. DA 120 mm <sup>2</sup>	E 64750	1	902-073	
10	MORSETTO PER FILO DI CONTATTO DA 150 mm <sup>2</sup>	E 64467	1	902-033	
9	TIRANTE DI POLIGONAZIONE L=900	E 64831	1	902-095	
8	ATTACCO DI 1 TIRANTE AL BRACCIO DI POLIGONAZIONE	E 64830	1	902-895	
7	BRACCIO DI POLIGONAZIONE Tipo SG1 75-T	E 64842	1	902-104	
6	ATTACCO DEL BRACCIO DI POLIGONAZIONE ALL'ISOLATORE	E 64828	1	902-090	
5	ISOLATORE PORTANTE	E 64827	2	902-089	
4	ATTACCO DELL'ISOLATORE ALLA MENSOLA	E 64826	1	902-088	
3	MENSOLA A SBALZO - TIPO CORTO	E 64825	1	902-087	
2	PIASTRA A 2 FORI	E 64824	1	902-086	
1	ATTACCO A FORCELLA CON CODOLO M24	E 64823	2	902-085	
Pos.	Descrizione	Disegno	Q.tà	Cat./prog.	Peso kg

UTILIZZO SOSPENSIONE:  
Sospensione normale di linea configurazione TESA

Sospensione  
Brennero  
1 poligonazione +20  
75 h. sospensione  
T config. tesa

SB175T

SEZIONE CORRENTE  
(RETTIFILO - POL.-20 compressa)



22	CORDA IN ALLUMINIO/ACCIAIO SEZ. 307.7 mm <sup>2</sup> Ø 22.8 mm				785-143
21	OCCHIOLO CON CODOLO	E 72124	1		901-290
20	RACCORDO OCCHIOLO - FORCELLA	E 72125	1		901-291
19	MORSETTO DI SOSPENSIONE PER CORDA IN ALJACC Ø 22.8	E 72250	1		901-784
18	CORDA DI TERRA IN ALLUMINIO Ø 15.75 mm - Sez. 147.1 mm <sup>2</sup>	CELUNEL 1436			901-510
17	MORSETTO PER CORDA DI TERRA	E 66002	1		774-600
16	ATTACCO DELLA CORDA DI TERRA AL PENDULO (LSU14)	E 54131	1		768-515
15	ATTACCO AL PENDULO DELL'ISOLATORE FEEDER LATERALE	E 72127	1		901-294
14	SUPPORTO PENDULO 140 X 250 X 1400				1
13	ISOLATORE PORTANTE per Feeder	E 64827	1		902-089
12	ATTACCO SNODATO PER MORSETTO PER 1 CORDA PORTANTE	E 64749	1		902-074
11	MORSETTO DI SOSPENSIONE PER 1 C.P. DA 120 mm <sup>2</sup>	E 64750	1		902-073
10	MORSETTO PER FILO DI CONTATTO DA 150 mm <sup>2</sup>	E 64467	1		902-033
9	TIRANTE DI POLIGONAZIONE L=900	E 64831	1		902-095
8	ATTACCO DI 1 TIRANTE AL BRACCIO DI POLIGONAZIONE	E 64830	1		902-895
7	BRACCIO DI POLIGONAZIONE Tipo SG2 75-C	E 64687	1		902-110
6	ATTACCO DEL BRACCIO DI POLIGONAZIONE ALL'ISOLATORE	E 64828	1		902-090
5	ISOLATORE PORTANTE	E 64827	2		902-089
4	ATTACCO DELL'ISOLATORE ALLA MENSOLA	E 64826	1		902-088
3	MENSOLA A SBALZO - TIPO LUNGO	E 64820	1		902-099
2	PIASTRA A 2 FORI	E 64824	1		902-086
1	ATTACCO A FORCELLA CON CODOLO M24	E 64823	2		902-085
Pos.	Descrizione	Disegno	Q.tà	Cat./progr.	Peso kg

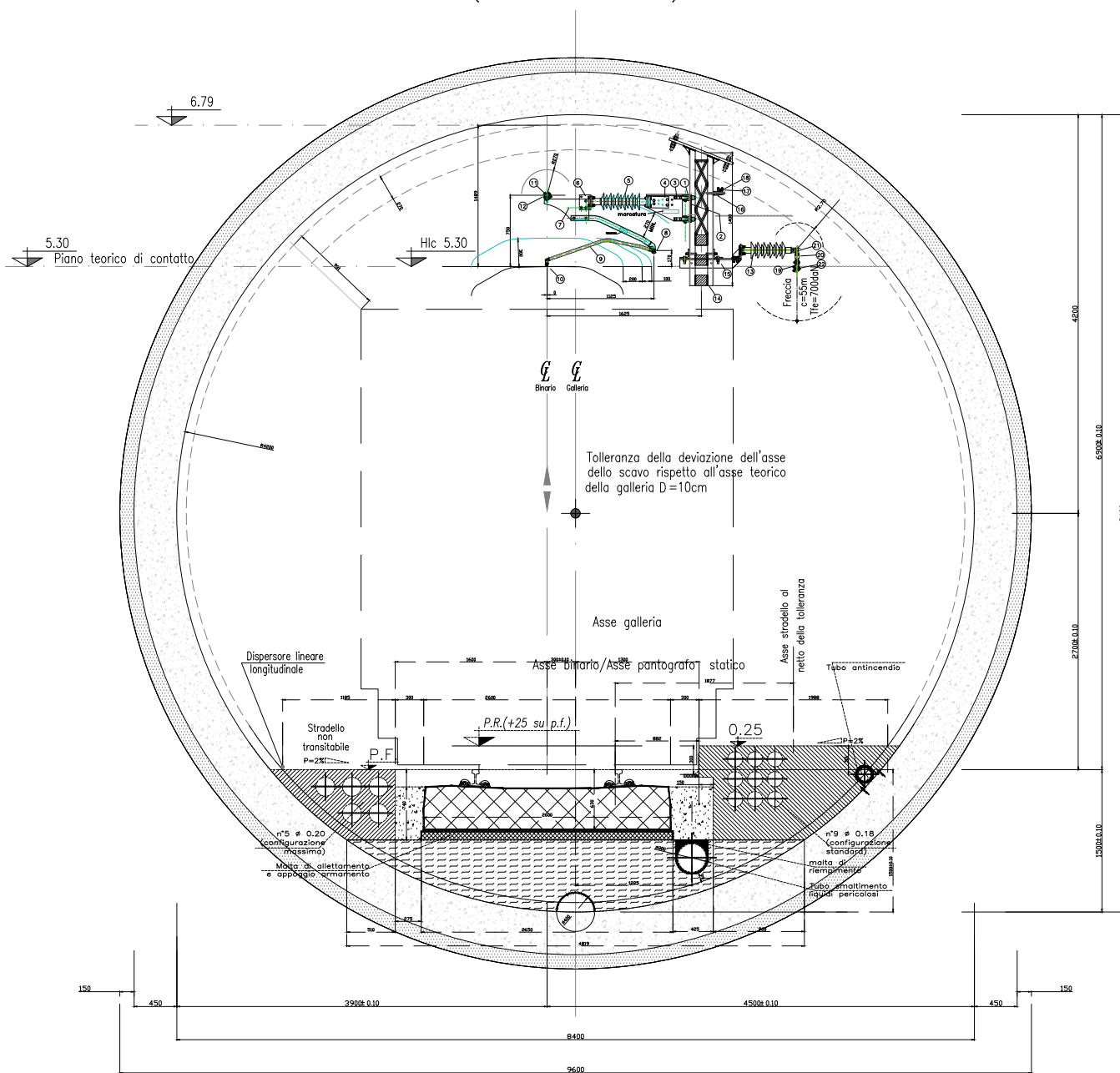
UTILIZZO SOSPENSIONE:  
Sospensione normale di linea configurazione COMPRESSA.

Sospensione  
Brennero  
2 poligonazione -20  
75 h. sospensione  
C config. compressa

SB275C

# SEZIONE CORRENTE

(RETTIFILO - POL.+0 Tesa)



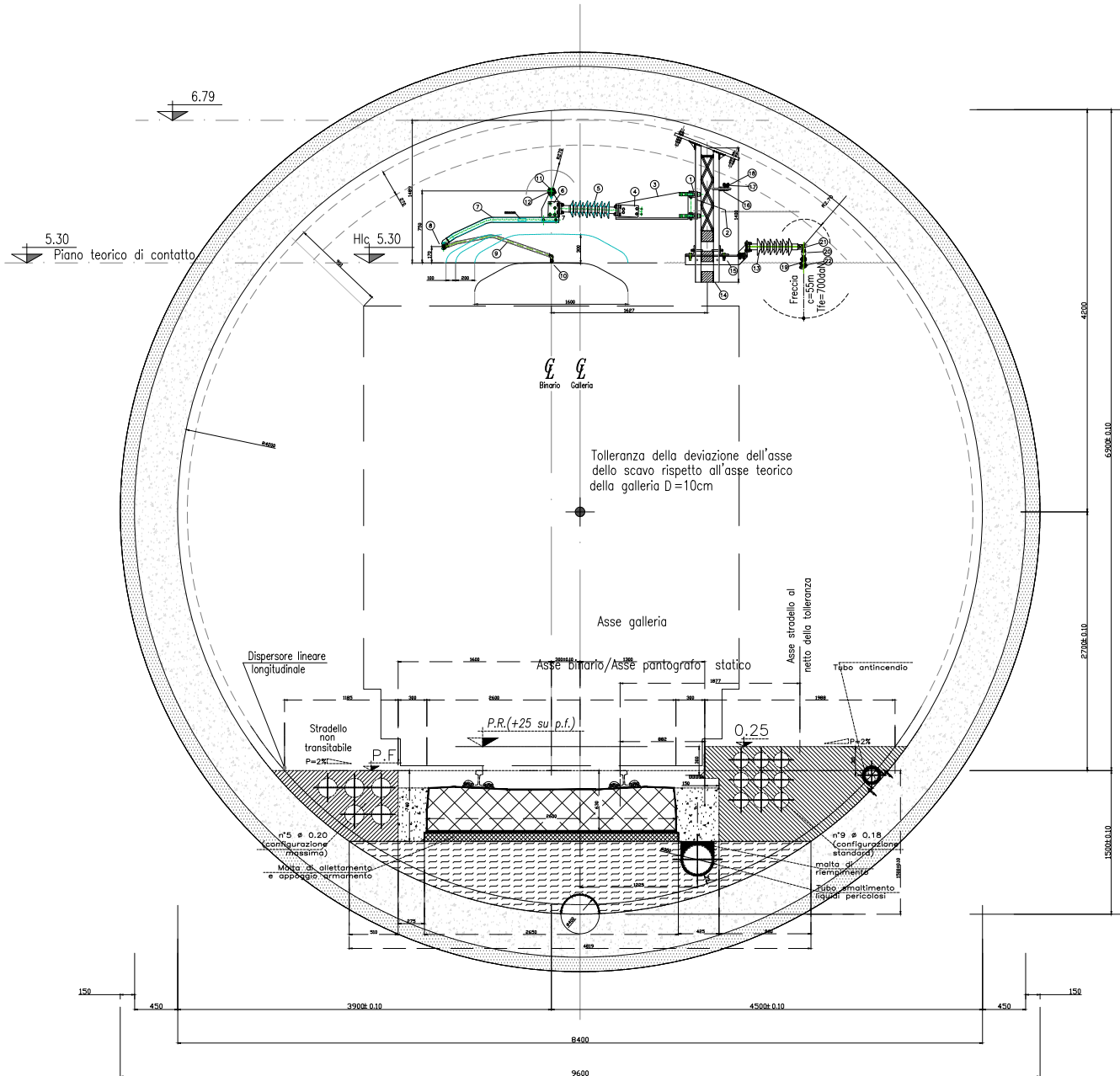
**UTILIZZO SOSPENSIONE:**  
 Sospensione normale di linea con poligonazione "0" - configurazione TESA.

**Sospensione  
 Brennero  
 0 poligonazione "0"  
 75 h. sospensione  
 T tesa**

**SB075T**



SEZIONE CORRENTE  
(RETTIFILO - POL.+0 Compressa)



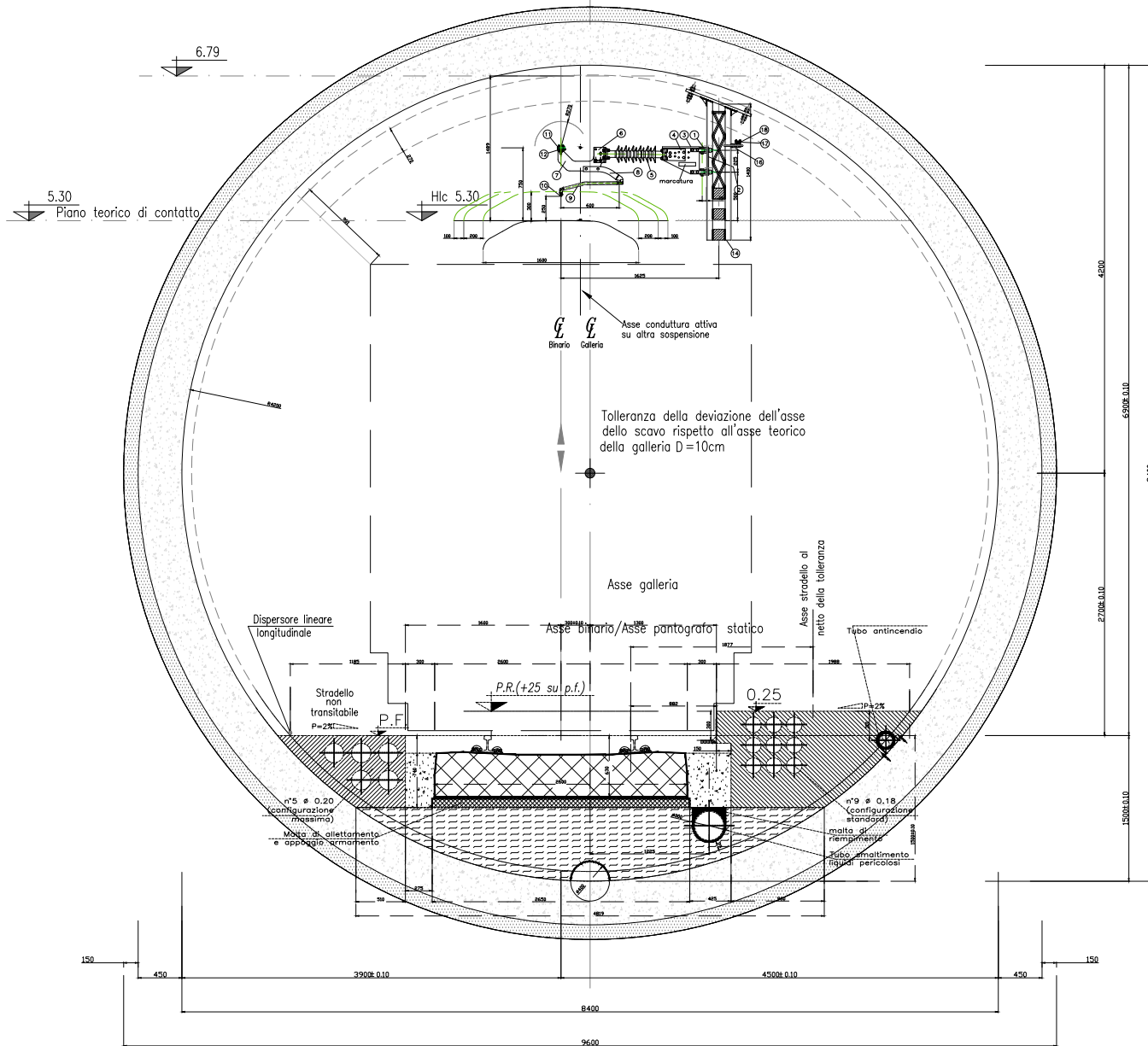
22	CORDA IN ALLUMINIOACCIAIO SEZ. 307.7 mm <sup>2</sup> Ø 22,8 mm			785-143	
21	OCCHIOLO CON CODOLO	E 72124	1	901-290	
20	RACCORDO OCCHIOLO - FORCELLA	E 72125	1	901-291	
19	MORSETTO DI SOSPENSIONE PER CORDA IN ALJACC Ø 22,8	E 72250	1	901-784	
18	CORDA DI TERRA IN ALLUMINIO Ø 15,75 mm - Sez. 147,1 mm <sup>2</sup>	CEI-UNEL 1436		901-510	
17	MORSETTO PER CORDA DI TERRA	E 66002	1	774-600	
16	ATTACCO DELLA CORDA DI TERRA AL PENDULO (LSU14)	E 54131	1	768-515	
15	ATTACCO AL PENDULO DELL'ISOLATORE FEEDER LATERALE	E 72127	1	901-294	
14	SUPPORTO PENDULO 140 X 250 X 1400		1		
13	ISOLATORE PORTANTE per Feeder	E 64827	1	902-089	
12	ATTACCO SNODATO PER MORSETTO PER 1 CORDA PORTANTE	E 64749	1	902-074	
11	MORSETTO DI SOSPENSIONE PER 1 C.P. DA 120 mm <sup>2</sup>	E 64750	1	902-073	
10	MORSETTO PER FILO DI CONTATTO DA 150 mm <sup>2</sup>	E 64467	1	902-033	
9	TIRANTE DI POLIGONAZIONE L=1100	E 64818	1	902-061	
8	ATTACCO DI 1 TIRANTE AL BRACCIO DI POLIGONAZIONE	E 64830	1	902-895	
7	BRACCIO DI POLIGONAZIONE - TIPO SG0 75-C	E 64685	1	902-108	
6	ATTACCO DEL BRACCIO DI POLIGONAZIONE ALL'ISOLATORE	E 64828	1	902-090	
5	ISOLATORE PORTANTE	E 64827	2	902-089	
4	ATTACCO DELL'ISOLATORE ALLA MENSOLA	E 64826	1	902-088	
3	MENSOLA A SBALZO - TIPO LUNGO	E 64820	1	902-099	
2	PIASTRA A 2 FORI	E 64824	1	902-086	
1	ATTACCO A FORCELLA CON CODOLO M24	E 64823	2	902-085	
Pos.	Descrizione	Disegno	Q.tà	Cat./progr.	Peso kg

UTILIZZO SOSPENSIONE:  
Sospensione normale di linea con poligonazione "0" - configurazione COMPRESSA.

Sospensione  
Brennero  
0 poligonazione "0"  
75 h. sospensione  
C compressa

SB075C

SEZIONE CORRENTE  
(RETTIFILLO Posto di R.A. (Fuori Servizio)- POL.+0 Tesa)



Pos.	Descrizione	Disegno	Q.tà	Cat./progr.	Peso kg
22					
21					
20					
19					
18	CORDA DI TERRA IN ALLUMINIO Ø 15.75 mm - Sez. 147.1 mm²	CEI-UNELI 1436	901-510		
17	MORSETTO PER CORDA DI TERRA	E 66002	1	774-600	
16	ATTACCO DELLA CORDA DI TERRA AL PENDULO (LSU14)	E 54131	1	768-515	
15					
14	SUPPORTO PENDULO 140 X 250 X 1400		1		
13					
12	ATTACCO SNODATO PER MORSETTO PER 1 CORDA PORTANTE	E 64749	1	902-074	
11	MORSETTO DI SOSPENSIONE PER 1 C.P. DA 120 mm²	E 64750	1	902-073	
10	MORSETTO PER FILO DI CONTATTO DA 150 mm²	E 64467	1	902-033	
9	TIRANTE DI POLIGONAZIONE L=600	E 64688	1	902-092	
8	ATTACCO DI 1 TIRANTE AL BRACCIO DI POLIGONAZIONE	E 64830	1	902-895	
7	BRACCIO DI POLIGONAZIONE Tipo SG0 75FST	E 64691	1	902-113	
6	ATTACCO DEL BRACCIO DI POLIGONAZIONE ALL'ISOLATORE	E 64828	1	902-090	
5	ISOLATORE PORTANTE	E 64827	2	902-089	
4	ATTACCO DELL'ISOLATORE ALLA MENSOLA	E 64826	1	902-088	
3	MENSOLA A SBALZO - TIPO CORTO	E 64825	1	902-087	
2	PIASTRA A 2 FORI	E 64824	1	902-086	
1	ATTACCO A FORCELLA CON CODOLO M24	E 64823	2	902-085	

UTILIZZO SOSPENSIONE:  
Sospensione per Fuori Servizio nei posti di R.A. con poligonazione "0" - configurazione TESA

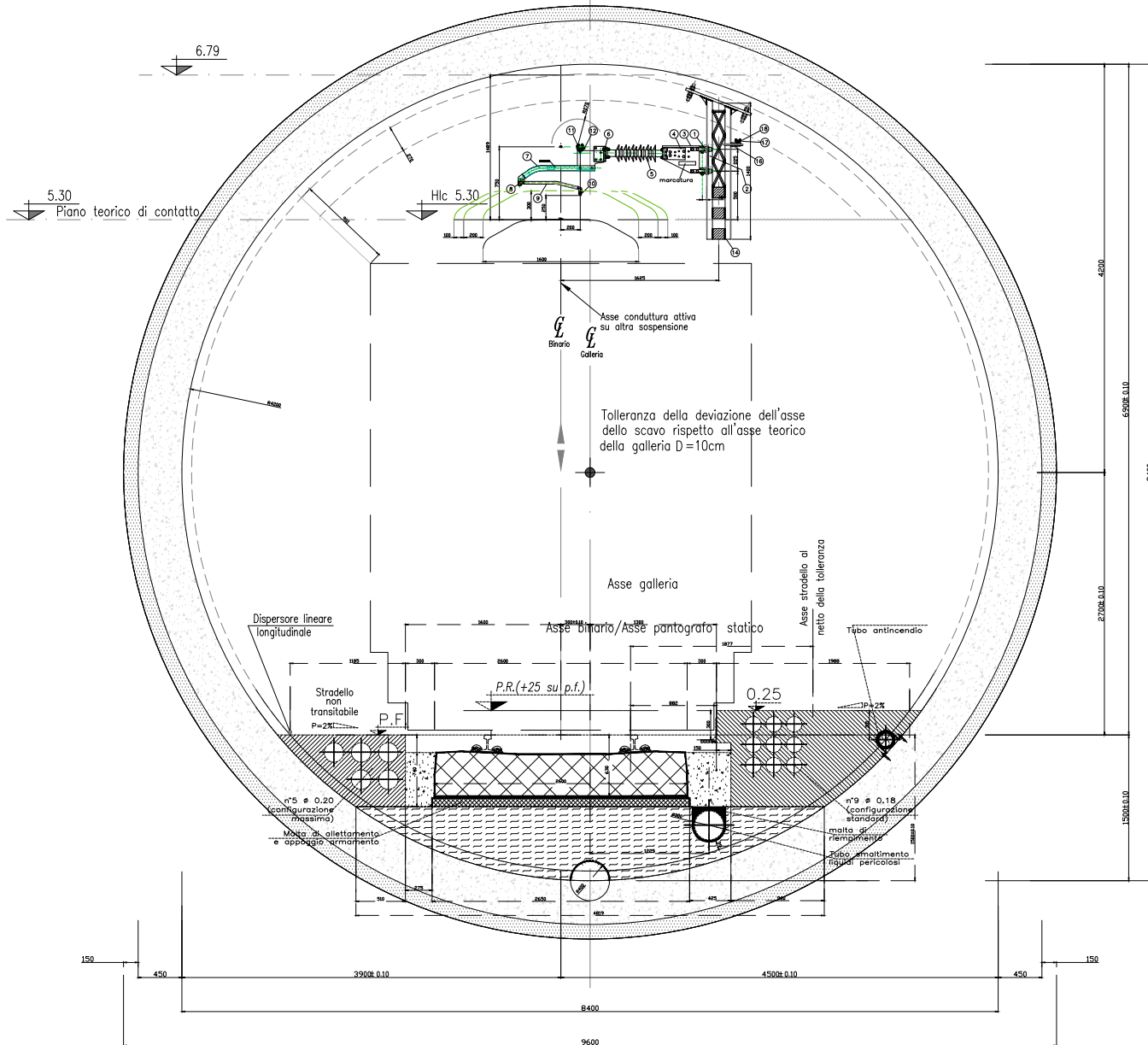
Sospensione  
Brennero  
0 poligonazione "0"  
75 h. sospensione  
FS fuori servizio  
T config. tesa

**SB075FST**

Fuori Servizio in rettillo - Sospensione TESA

# SEZIONE CORRENTE

(RETTIFILO Posto di R.A. (Fuori Servizio)- POL.+20 Compressa)  
 Conduttura inattiva



Pos.	Descrizione	Disegno	Q.ta	Cat./progr.	Peso kg
22					
21					
20					
19					
18	CORDA DI TERRA IN ALLUMINIO Ø 15,75 mm - Sez. 147,1 mm²	CEI-UNEI 1436	901-510		
17	MORSETTO PER CORDA DI TERRA	E 66002	1 774-600		
16	ATTACCO DELLA CORDA DI TERRA AL PENDULO (LSU14)	E 54131	1 768-515		
15					
14	SUPPORTO PENDULO 140 X 250 X 1400		1		
13					
12	ATTACCO SNODATO PER MORSETTO PER 1 CORDA PORTANTE	E 64749	1 902-074		
11	MORSETTO DI SOSPENSIONE PER 1 C.P. DA 120 mm²	E 64750	1 902-073		
10	MORSETTO PER FILO DI CONTATTO DA 150 mm²	E 64467	1 902-033		
9	TIRANTE DI POLIGONAZIONE L=600	E 64688	1 902-092		
8	ATTACCO DI 1 TIRANTE AL BRACCIO DI POLIGONAZIONE	E 64830	1 902-895		
7	BRACCIO DI POLIGONAZIONE Tipo SG1 75FSC	E 64690	1 902-112		
6	ATTACCO DEL BRACCIO DI POLIGONAZIONE ALL'ISOLATORE	E 64828	1 902-090		
5	ISOLATORE PORTANTE	E 64827	2 902-089		
4	ATTACCO DELL'ISOLATORE ALLA MENSOLA	E 64826	1 902-088		
3	MENSOLA A SBALZO - TIPO CORTO	E 64825	1 902-087		
2	PIASTRA A 2 FORI	E 64824	1 902-086		
1	ATTACCO A FORCELLA CON CODOLO M24	E 64823	2 902-085		

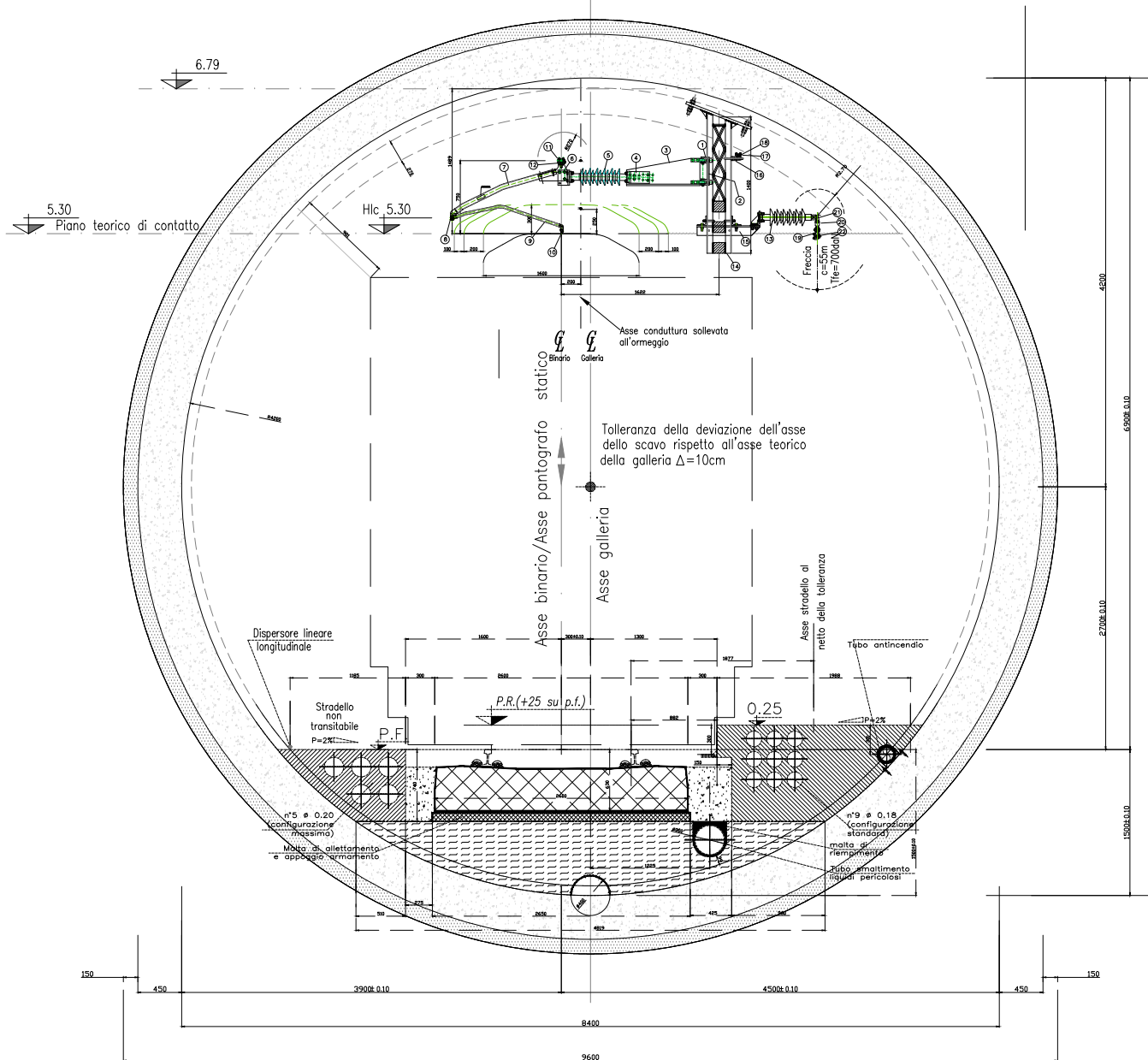
UTILIZZO SOSPENSIONE:  
 Sospensione per Fuori Servizio nei posti di R.A. con poligonazione "+20" - configurazione COMPRESSA

**Sospensione  
 Brennero  
 1 poligonazione +20  
 75 h. sospensione  
 FS fuori servizio  
 C config. compressa**

## SB175FSC

Fuori Servizio in rettilo - Sospensione COMPRESSA

SEZIONE CORRENTE  
(RETTIFILO Posto di R.A. - POL. 0 Compressa)  
Conduttura Attiva



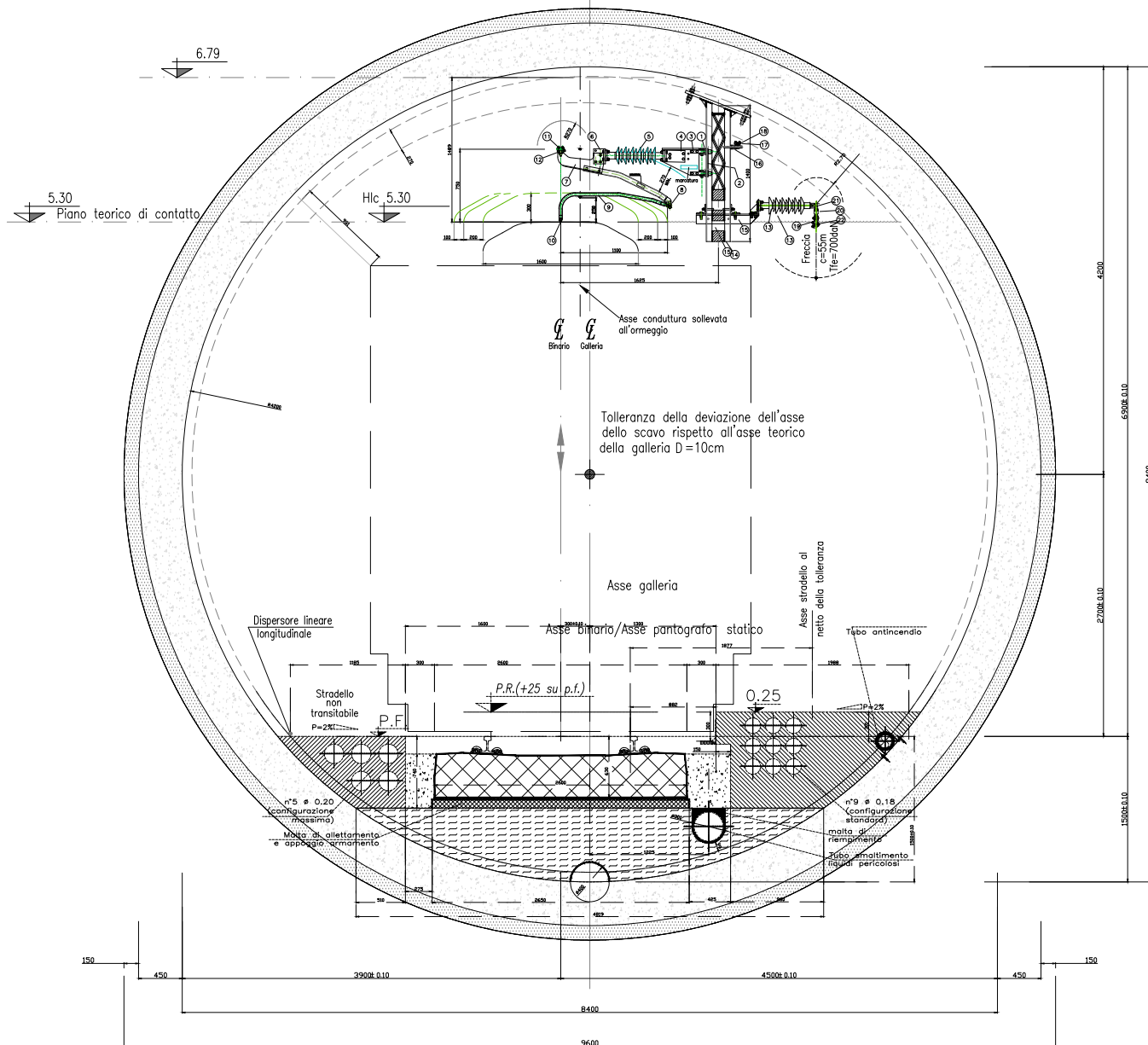
22	CORDA IN ALLUMINIO/ACCIAIO SEZ. 307,7 mm <sup>2</sup> Ø 22,8 mm			785-143	
21	OCCHIOLO CON CODOLO	E 72124	1	901-290	
20	RACCORDO OCCHIOLO - FORCELLA	E 72125	1	901-291	
19	MORSETTO DI SOSPENSIONE PER CORDA IN AL/ACC Ø 22,8	E 72250	1	901-784	
18	CORDA DI TERRA IN ALLUMINIO Ø 15,75 mm - Sez. 147,1 mm <sup>2</sup>	CEI-UNEL	1436	901-510	
17	MORSETTO PER CORDA DI TERRA	E 66002	1	774-600	
16	ATTACCO DELLA CORDA DI TERRA AL PENDULO (LSU14)	E 54131	1	768-515	
15	ATTACCO AL PENDULO DELL'ISOLATORE FEEDER LATERALE	E 72127	1	901-294	
14	SUPPORTO PENDULO 140 X 250 X 1400		1		
13	ISOLATORE PORTANTE per Feeder	E 64827	1	902-089	
12	ATTACCO SNODATO PER MORSETTO PER 1 CORDA PORTANTE	E 64749	1	902-074	
11	MORSETTO DI SOSPENSIONE PER 1 C.P. DA 120 mm <sup>2</sup>	E 64750	1	902-073	
10	MORSETTO PER FILO DI CONTATTO DA 150 mm <sup>2</sup>	E 64467	1	902-033	
9	TIRANTE DI POLIGONAZIONE L=1100	E 64818	1	902-061	
8	ATTACCO DI 1 TIRANTE AL BRACCIO DI POLIGONAZIONE	E 64830	1	902-895	
7	BRACCIO DI POLIGONAZIONE tipo SGO 75SP-C	E 64696	1	902-116	
6	ATTACCO DEL BRACCIO DI POLIGONAZIONE ALL'ISOLATORE	E 64828	1	902-090	
5	ISOLATORE PORTANTE	E 64827	2	902-089	
4	ATTACCO DELL'ISOLATORE ALLA MENSOLA	E 64826	1	902-088	
3	MENSOLA A SBALZO - TIPO LUNGO	E 64820	1	902-099	
2	PIASTRA A 2 FORI	E 64824	1	902-086	
1	ATTACCO A FORCELLA CON CODOLO M24	E 64823	2	902-085	
Pos.	Descrizione	Disegno	Q.tà	Cat./progr.	Peso kg

UTILIZZO SOSPENSIONE:

Sospensione per L.C. attiva nei posti di R.A. con poligonazione "0" - configurazione COMPRESSA con scavalco conduttura in Fuori Servizio

Sospensione  
Brennero  
0 poligonazione "0"  
75 h. sospensione  
R in posto R.A.  
A attiva  
C compressa  
SB075RAC

SEZIONE CORRENTE  
(RETTIFILLO Posto di R.A. - POL. 0 Tesa)  
Conduttura Attiva



22	CORDA IN ALLUMINIO/ACCIAIO SEZ. 307,7 mm <sup>2</sup> Ø 22,8 mm			785-143	
21	OCCHIOLO CON CODOLO	E 72124	1	901-290	
20	RACCORDO OCCHIOLO - FORCELLA	E 72125	1	901-291	
19	MORSETTO DI SOSPENSIONE PER CORDA IN AL/ACC Ø 22,8	E 72250	1	901-784	
18	CORDA DI TERRA IN ALLUMINIO Ø 15,75 mm - Sez. 147,1 mm <sup>2</sup>	CEI-UNEL 1436		901-510	
17	MORSETTO PER CORDA DI TERRA	E 66002	1	774-600	
16	ATTACCO DELLA CORDA DI TERRA AL PENDULO (LSU14)	E 54131	1	768-515	
15	ATTACCO AL PENDULO DELL'ISOLATORE FEEDER LATERALE	E 72127	1	901-294	
14	SUPPORTO PENDULO 140 X 250 X 1400		1		
13	ISOLATORE PORTANTE per Feeder	E 64827	1	902-089	
12	ATTACCO SNODATO PER MORSETTO PER 1 CORDA PORTANTE	E 64749	1	902-074	
11	MORSETTO DI SOSPENSIONE PER 1 C.P. DA 120 mm <sup>2</sup>	E 64750	1	902-073	
10	MORSETTO PER FILO DI CONTATTO DA 150 mm <sup>2</sup>	E 64667	1	902-033	
9	TIRANTE DI POLIGONAZIONE L=1100 A SCAVALCO	E 64693	1	902-101	
8	ATTACCO DI 1 TIRANTE AL BRACCIO DI POLIGONAZIONE	E 64830	1	902-895	
7	BRACCIO DI POLIGONAZIONE Tipo SG0 75SP-T	E 64695	1	902-115	
6	ATTACCO DEL BRACCIO DI POLIGONAZIONE ALL'ISOLATORE	E 64828	1	902-090	
5	ISOLATORE PORTANTE	E 64827	2	902-089	
4	ATTACCO DELL'ISOLATORE ALLA MENSOLA	E 64826	1	902-088	
3	MENSOLA A SBALZO - TIPO CORTO	E 64825	1	902-087	
2	PIASTRA A 2 FORI	E 64824	1	902-086	
1	ATTACCO A FORCELLA CON CODOLO M24	E 64823	2	902-085	
Pos.	Descrizione	Disegno	Q.tà	Cat./prog.	Peso kg

UTILIZZO SOSPENSIONE:

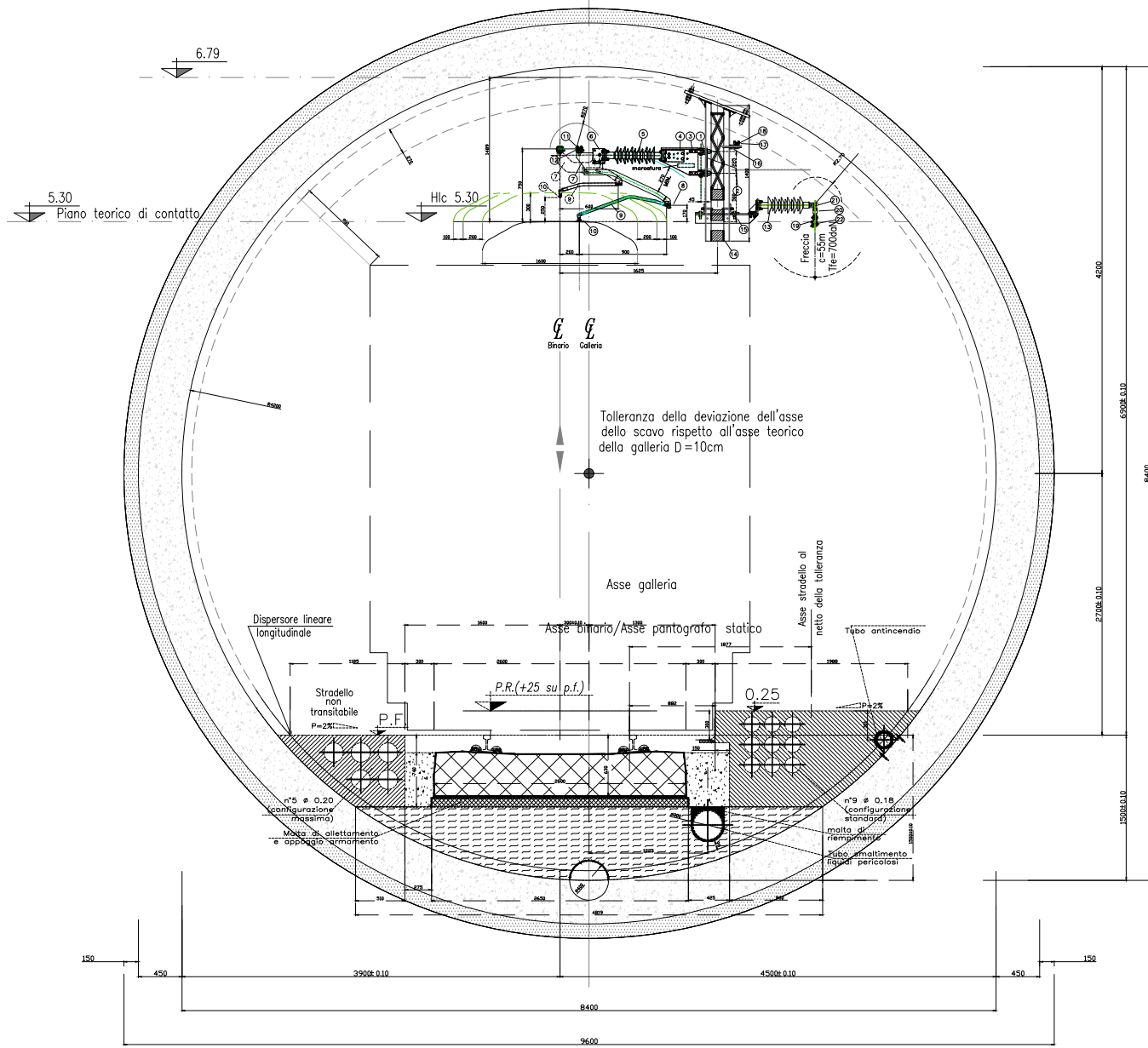
Sospensione per L.C. attiva nei posti di R.A. con poligonazione "0" - configurazione COMPRESA con scavalco conduttura in Fuori Servizio

Sospensione  
Brennero  
0 poligonazione "0"  
75 h. sospensione  
R in posto R.A.  
A attiva  
T tesa  
SB075RAT



# SEZIONE CORRENTE in RETTIFILO

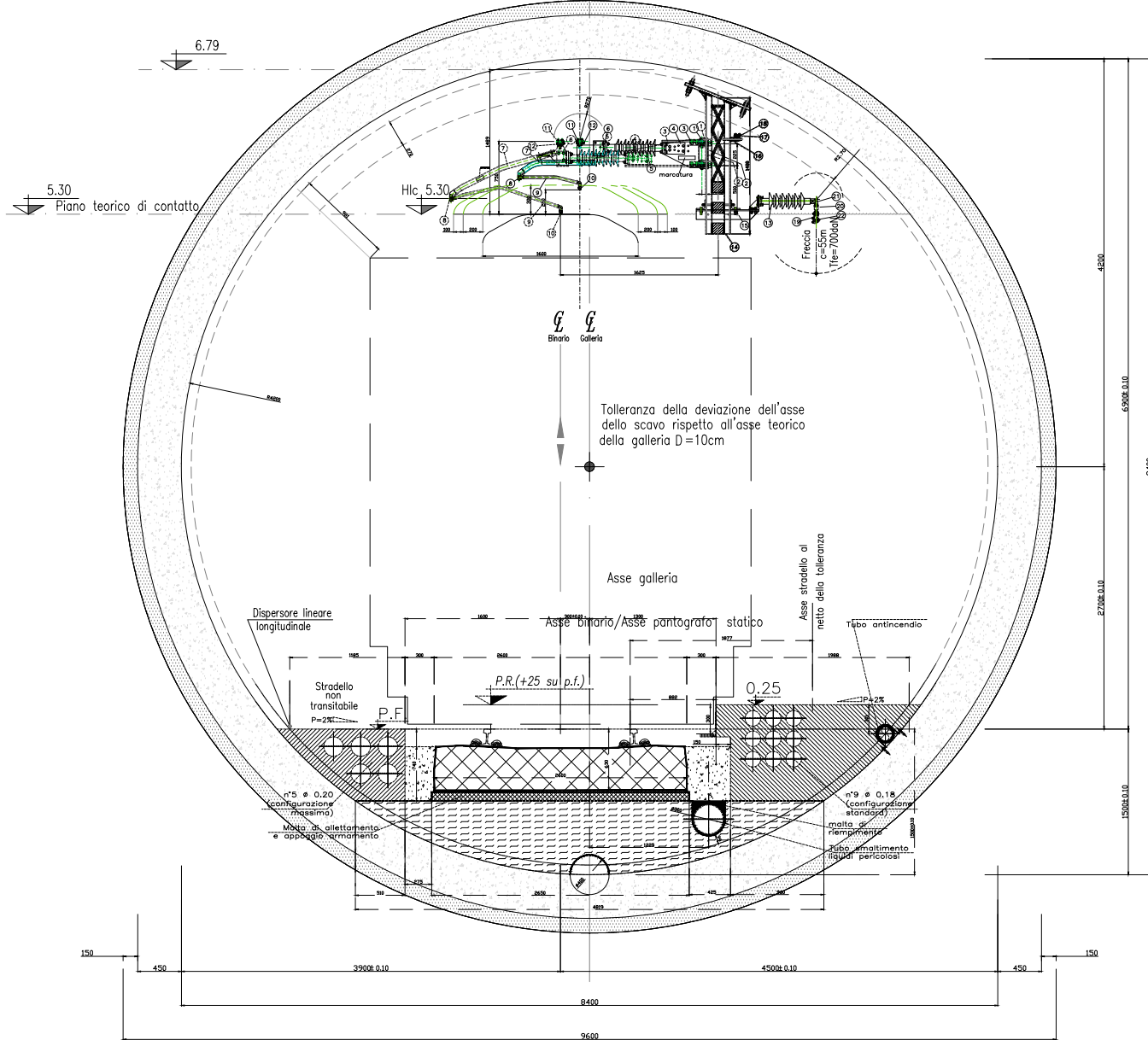
(SOVRAPPOSIZIONE SOSPENSIONI DI COPPIOLA PER POSTO DI REGOLAZIONE AUTOMATICA)



UTILIZZO SOSPENSIONI:  
Coppia per posto di Regolazione Automatica  
COPPIOLA 1

**SB075FST**  
**SB175T**

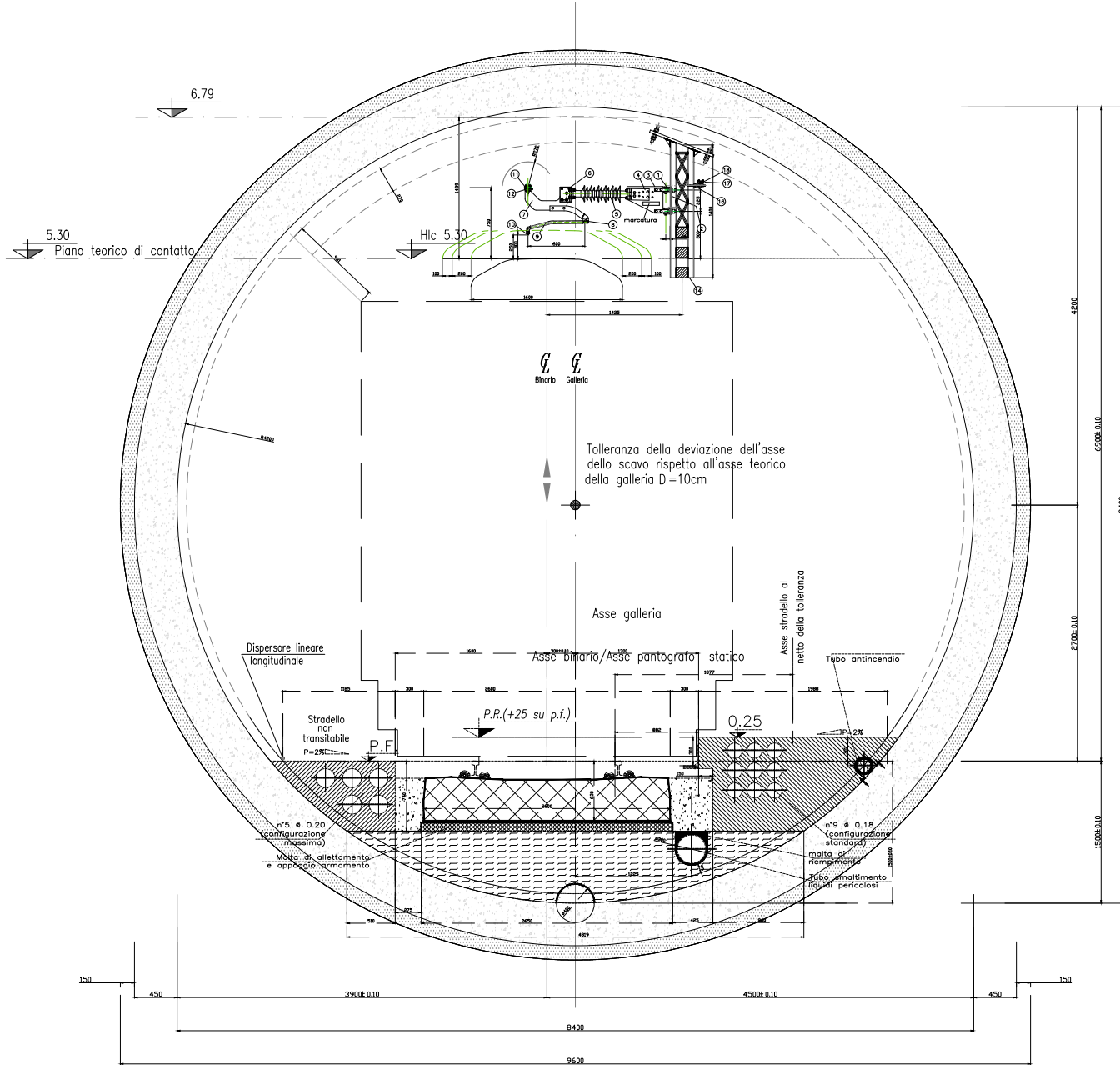
SEZIONE CORRENTE in RETTIFILO  
 (SOVRAPPOSIZIONE SOSPENSIONI DI COPPIOLA PER POSTO DI  
 REGOLAZIONE AUTOMATICA)



UTILIZZO SOSPENSIONI:  
 Coppola per posto di Regolazione Automatica  
 COPPIOLA 2

SB075RAC  
 SB175FSC

SEZIONE CORRENTE  
(RETTIFILLO Posto di R.A. (Fuori Servizio)- POL.-20 Tesa)



22					
21					
20					
19					
18	CORDA DI TERRA IN ALLUMINIO Ø 15,75 mm - Sez. 147,1 mm²	CEI-UNEL 1436	901-510		
17	MORSETTO PER CORDA DI TERRA	E 66002	1 774-600		
16	ATTACCO DELLA CORDA DI TERRA AL PENDULO (LSU14)	E 54131	1 768-515		
15					
14	SUPPORTO PENDULO 140 X 250 X 1400		1		
13					
12	ATTACCO SNODATO PER MORSETTO PER 1 CORDA PORTANTE	E 64749	1 902-074		
11	MORSETTO DI SOSPENSIONE PER 1 C.P. DA 120 mm²	E 64750	1 902-073		
10	MORSETTO PER FILO DI CONTATTO DA 150 mm²	E 64467	1 902-033		
9	TIRANTE DI POLIGONAZIONE L=600	E 64688	1 902-092		
8	ATTACCO DI 1 TIRANTE AL BRACCIO DI POLIGONAZIONE	E 64830	1 902-895		
7	BRACCIO DI POLIGONAZIONE Tipo SG0 75FST	E 64691	1 902-113		
6	ATTACCO DEL BRACCIO DI POLIGONAZIONE ALL'ISOLATORE	E 64828	1 902-090		
5	ISOLATORE PORTANTE	E 64827	2 902-089		
4	ATTACCO DELL'ISOLATORE ALLA MENSOLA	E 64826	1 902-088		
3	MENSOLA A SBALZO - TIPO CORTO	E 64825	1 902-087		
2	PIASTRA A 2 FORI	E 64824	1 902-086		
1	ATTACCO A FORCELLA CON CODOLO M24	E 64823	2 902-085		
Pos.	Descrizione	Disegno	Q.tà	Cat./prog.	Peso kg

UTILIZZO SOSPENSIONE:

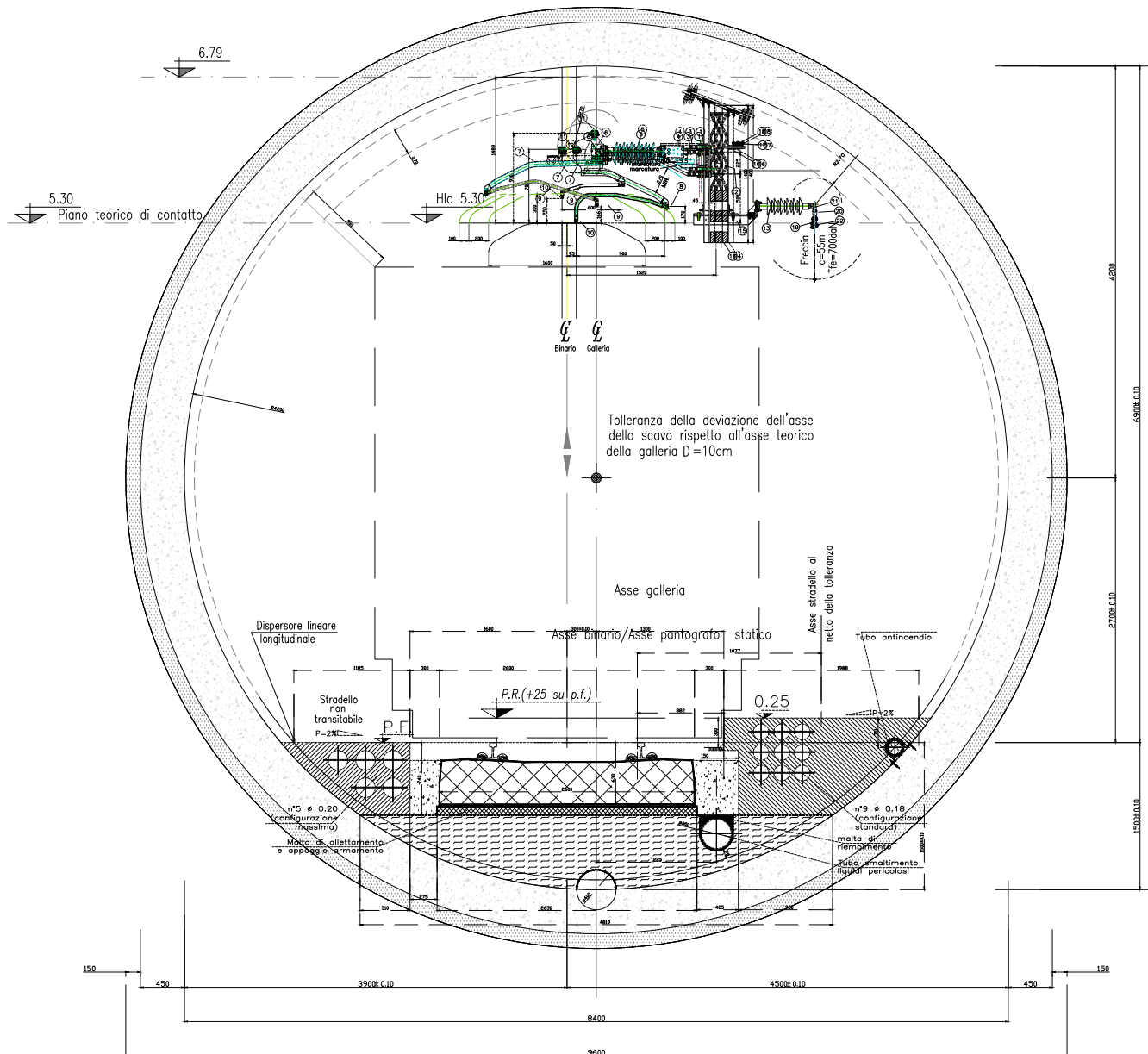
Sospensione per Fuori Servizio nei posti di R.A. con poligonazione -20 - configurazione TESA

Sospensione  
Brennero  
2 poligonazione -20  
75 h. sospensione  
FS fuori servizio  
T config. tesa

**SB275FST**

Fuori Servizio in rettillo - Sospensione TESA

SEZIONE CORRENTE in RETTIFILO  
(SOVRAPPOSIZIONE SOSPENSIONI PER POLIGONAZIONE DI  
DEVIATOIO TG. 0,040)



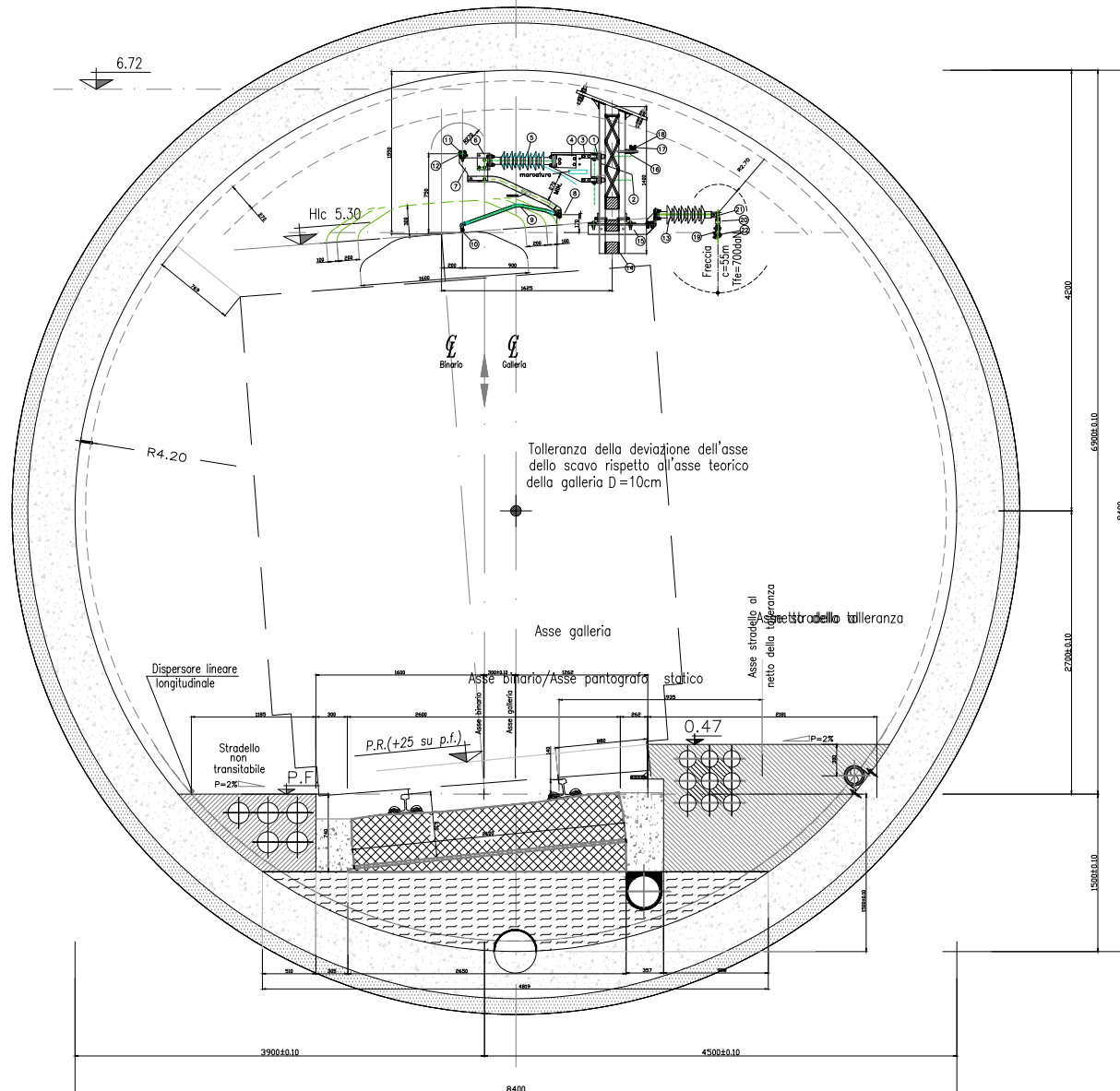
22	CORDA IN ALLUMINIO/ACCIAIO SEZ. 307,7 mm <sup>2</sup> Ø 22,8 mm			785-143	
21	OCCHIOLO CON CODOLO	E 72124	1	901-290	
20	RACCORDO OCCHIOLO - FORCELLA	E 72125	1	901-291	
19	MORSETTO DI SOSPENSIONE PER CORDA IN AL/ACC Ø 22,8	E 72250	1	901-784	
18	CORDA DI TERRA IN ALLUMINIO Ø 15,75 mm - Sez. 147,1 mm <sup>2</sup>	CE-LUNEL 1436		901-510	
17	MORSETTO PER CORDA DI TERRA	E 66002	1	774-600	
16	ATTACCO DELLA CORDA DI TERRA AL PENDULO (LSU14)	E 54131	1	768-515	
15	ATTACCO AL PENDULO DELL'ISOLATORE FEEDER LATERALE	E 72127	1	901-294	
14	SUPPORTO PENDULO 140 X 250 X 1400			1	
13	ISOLATORE PORTANTE per Feeder	E 64827	1	902-089	
12	ATTACCO SNODATO PER MORSETTO PER 1 CORDA PORTANTE	E 64749	1	902-074	
11	MORSETTO DI SOSPENSIONE PER 1 C.P. DA 120 mm <sup>2</sup>	E 64750	1	902-073	
10	MORSETTO PER FILO DI CONTATTO DA 160 mm <sup>2</sup>	E 64467	1	902-033	
9	TIRANTE DI POLIGONAZIONE L=900 A SCAVALCO			1	
8	ATTACCO DI 1 TIRANTE AL BRACCIO DI POLIGONAZIONE	E 64830	1	902-895	
7	BRACCIO DI POLIGONAZIONE Tipo SGO 75SP-T	E 64695	1	902-115	
6	ATTACCO DEL BRACCIO DI POLIGONAZIONE ALL'ISOLATORE	E 64828	1	902-090	
5	ISOLATORE PORTANTE	E 64827	2	902-089	
4	ATTACCO DELL'ISOLATORE ALLA MENSOLA	E 64826	1	902-088	
3	MENSOLA A SBALZO - TIPO CORTO	E 64825	1	902-087	
2	PIASTRA A 2 FORI	E 64824	1	902-086	
1	ATTACCO A FORCELLA CON CODOLO M24	E 64823	2	902-085	
Pos.	Descrizione	Disegno	Q.tà	Cat./prog.	Peso kg

UTILIZZO SOSPENSIONI:  
Disposizione delle tre sospensioni per la poligonazione dei deviatori di sficcio tg. 0,040

**S**ospensione  
**B**rennero  
**9** poligonazione +9,5  
**75** h. sospensione  
**P** poligonazione 0,040  
**A** attiva  
**T** tesa

**SB975PAT**  
**SB075FST**  
**SB075C** con mensola  
corta e sollevata di 16 cm.

SEZIONE CORRENTE  
(CURVA SX LATO STRADELLO non transitabile)  
POLIGONAZIONE +20



22	CORDA IN ALLUMINIO/ACCIAIO SEZ. 307.7 mm <sup>2</sup> Ø 22,8 mm			785-143	
21	OCCHIOLO CON CODOLO	E 72124	1	901-290	
20	RACCORDO OCCHIOLO - FORCELLA	E 72125	1	901-291	
19	MORSETTO DI SOSPENSIONE PER CORDA IN AL/ACC Ø 22,8	E 72250	1	901-784	
18	CORDA DI TERRA IN ALLUMINIO Ø 15,75 mm - Sez. 147,1 mm <sup>2</sup>	CEI-UNEL 1436		901-510	
17	MORSETTO PER CORDA DI TERRA	E 66002	1	774-600	
16	ATTACCO DELLA CORDA DI TERRA AL PENDULO (LSU14)	E 54131	1	768-515	
15	ATTACCO AL PENDULO DELL'ISOLATORE FEEDER LATERALE	E 72127	1	901-294	
14	SUPPORTO PENDULO 140 X 250 X 1400			1	
13	ISOLATORE PORTANTE per Feeder	E 64827	1	902-089	
12	ATTACCO SNODATO PER MORSETTO PER 1 CORDA PORTANTE	E 64749	1	902-074	
11	MORSETTO DI SOSPENSIONE PER 1 C.P. DA 120 mm <sup>2</sup>	E 64750	1	902-073	
10	MORSETTO PER FILO DI CONTATTO DA 150 mm <sup>2</sup>	E 64467	1	902-033	
9	TIRANTE DI POLIGONAZIONE L=900	E 64831	1	902-095	
8	ATTACCO DI 1 TIRANTE AL BRACCIO DI POLIGONAZIONE	E 64830	1	902-895	
7	BRACCIO DI POLIGONAZIONE Tipo SG1 75-T	E 64842	1	902-104	
6	ATTACCO DEL BRACCIO DI POLIGONAZIONE ALL'ISOLATORE	E 64828	1	902-090	
5	ISOLATORE PORTANTE	E 64827	2	902-089	
4	ATTACCO DELL'ISOLATORE ALLA MENSOLA	E 64826	1	902-088	
3	MENSOLA A SBALZO - TIPO CORTO	E 64825	1	902-087	
2	PIASTRA A 2 FORI	E 64824	1	902-086	
1	ATTACCO A FORCELLA CON CODOLO M24	E 64823	2	902-085	
Pos.	Descrizione	Disegno	Q.tà	Cat./prog.	Peso kg

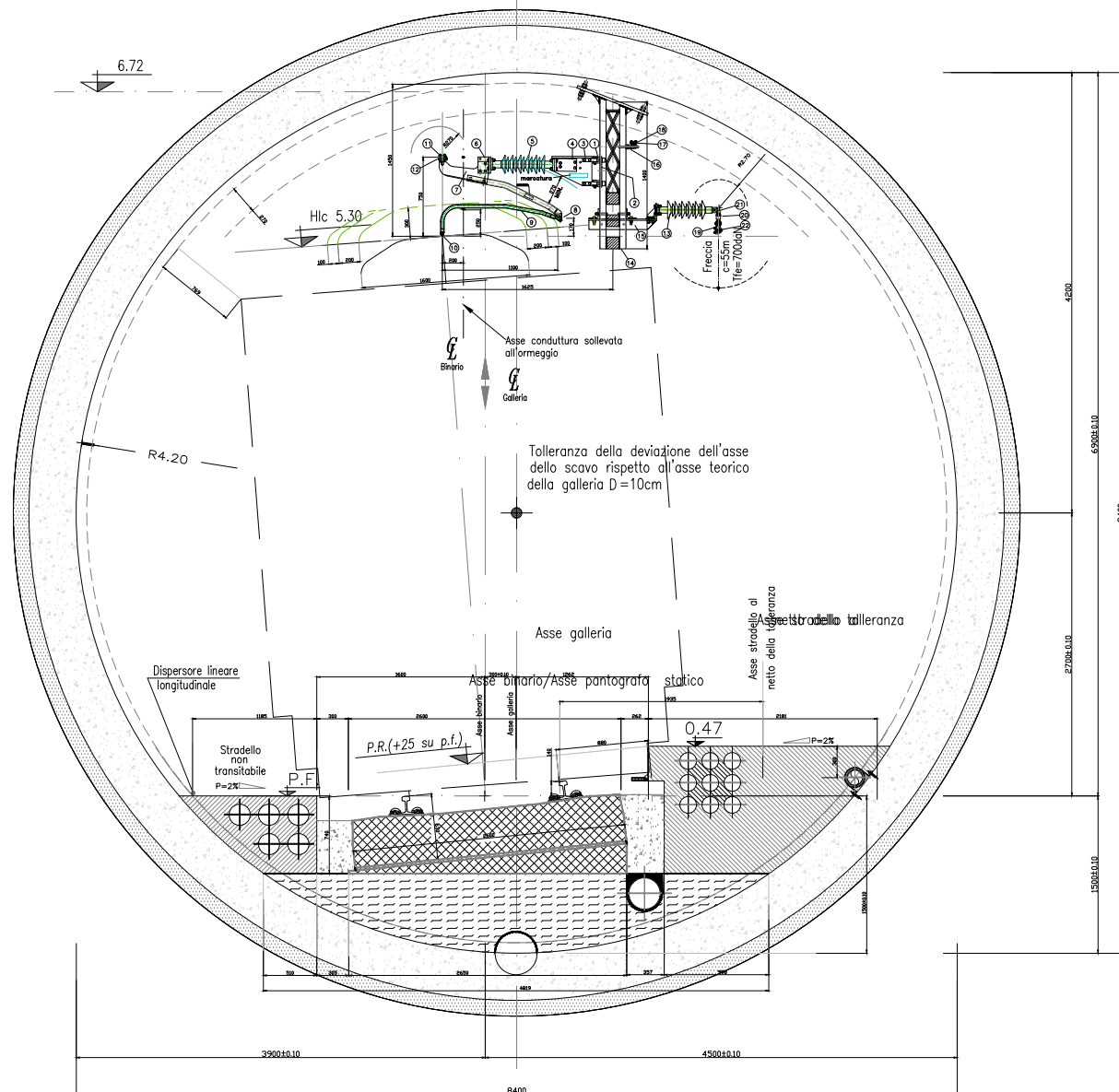
UTILIZZO SOSPENSIONE:  
Sospensione normale di linea con pendulo in esterno curva con sopraelevazione S=14 cm ed in configurazione TESA

Sospensione  
Brennero  
1 poligonazione +20  
75 h. sospensione  
EC esterno curva

SB175EC



SEZIONE CORRENTE  
(CURVA SX LATO STRADELLO non transitabile)  
posto di R.A. POLIGONAZIONE 0



22	CORDA IN ALLUMINIO/ACCIAIO SEZ. 307,7 mm <sup>2</sup> Ø 22,8 mm			785-143	
21	OCCHIOLO CON CODOLO	E 72124	1	901-290	
20	RACCORDO OCCHIOLO - FORCELLA	E 72125	1	901-291	
19	MORSETTO DI SOSPENSIONE PER CORDA IN AL/ACC Ø 22,8	E 72250	1	901-784	
18	CORDA DI TERRA IN ALLUMINIO Ø 15,75 mm - Sez. 147,1 mm <sup>2</sup>	CEIUNEL 1436		901-510	
17	MORSETTO PER CORDA DI TERRA	E 66002	1	774-600	
16	ATTACCO DELLA CORDA DI TERRA AL PENDULO (LSU14)	E 54131	1	768-515	
15	ATTACCO AL PENDULO DELL'ISOLATORE FEEDER LATERALE	E 72127	1	901-294	
14	SUPPORTO PENDULO 140 X 250 X 1400			1	
13	ISOLATORE PORTANTE per Feeder	E 64827	1	902-089	
12	ATTACCO SNODATO PER MORSETTO PER 1 CORDA PORTANTE	E 64749	1	902-074	
11	MORSETTO DI SOSPENSIONE PER 1 C.P. DA 120 mm <sup>2</sup>	E 64750	1	902-073	
10	MORSETTO PER FILO DI CONTATTO DA 150 mm <sup>2</sup>	E 64667	1	902-033	
9	TIRANTE DI POLIGONAZIONE L=1100 A SCAVALCO	E 64693	1	902-101	
8	ATTACCO DI 1 TIRANTE AL BRACCIO DI POLIGONAZIONE	E 64630	1	902-695	
7	BRACCIO DI POLIGONAZIONE Tipo SGO 75SP-T	E 64695	1	902-115	
6	ATTACCO DEL BRACCIO DI POLIGONAZIONE ALL'ISOLATORE	E 64628	1	902-090	
5	ISOLATORE PORTANTE	E 64827	2	902-089	
4	ATTACCO DELL'ISOLATORE ALLA MENSOLA	E 64826	1	902-088	
3	MENSOLA A SBALZO - TIPO CORTO	E 64825	1	902-087	
2	PIASTRA A 2 FORI	E 64824	1	902-085	
1	ATTACCO A FORCELLA CON CODOLO M24	E 64823	2	902-085	
Pos.	Descrizione	Disegno	Q.tà	Cat./progr.	Peso kg

UTILIZZO SOSPENSIONE:

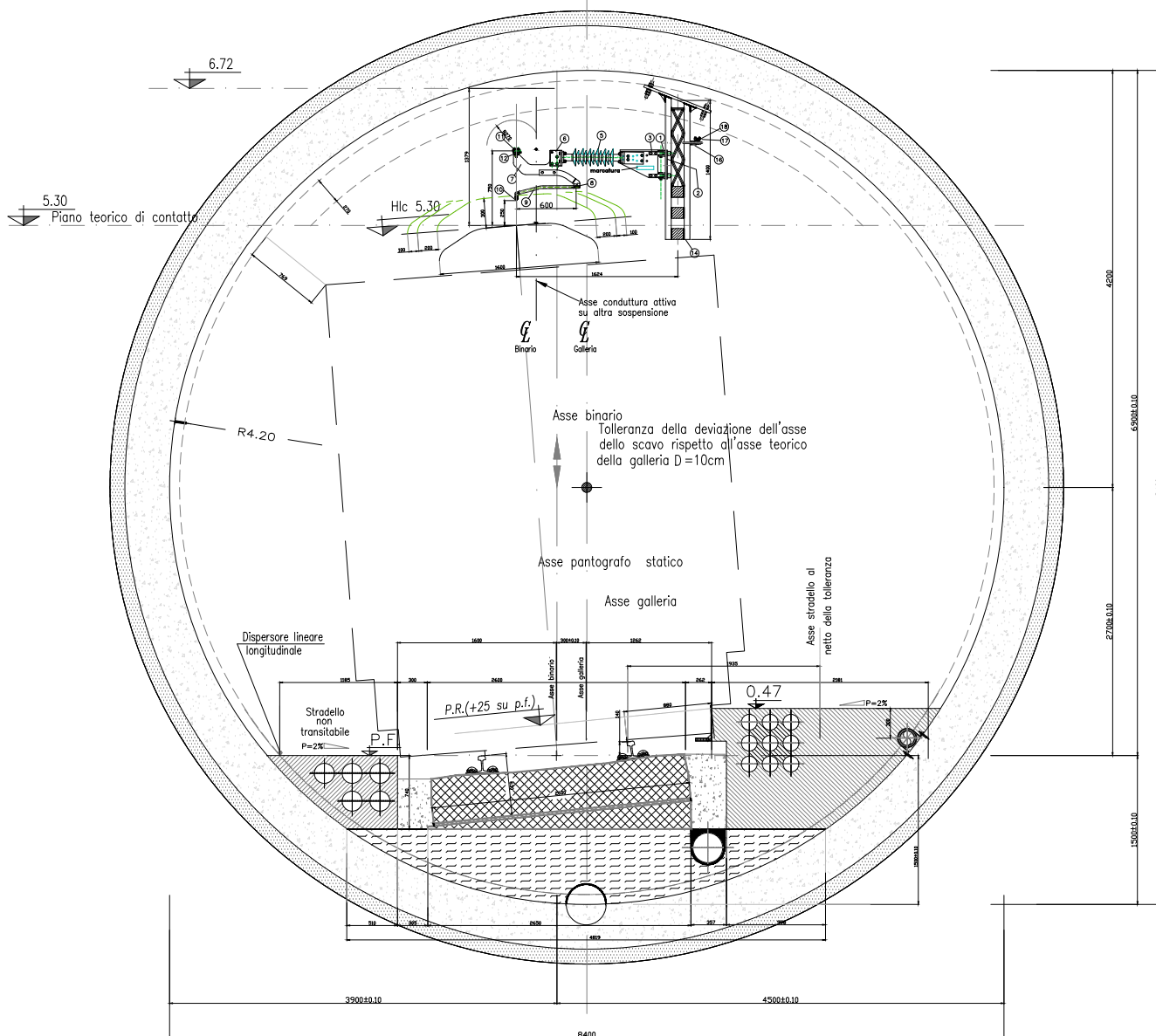
Sospensione per posto di R.A. in esterna curva S=14 cm con poligonazione "0" con tirante di poligonazione a scavalco in configurazione TESA

**S**ospensione  
**B**rennero  
**0** poligonazione "0"  
**75** h. sospensione  
**R** posto di RA  
**A** condotta attiva  
**X** tesa e. c. scavalco  
**SB075RAX**

# SEZIONE CORRENTE

(CURVA SX LATO STRADELLO non transitabile)

Posto di R.A. (Fuori Servizio) – POL. "0" Tesa – Conduttura Inattiva



22					
21					
20					
19					
18	CORDA DI TERRA IN ALLUMINIO Ø 15,75 mm - Sez. 147,1 mm²	CEJUNEL 1436	901-510		
17	MORSETTO PER CORDA DI TERRA	E 66002	1 774-600		
16	ATTACCO DELLA CORDA DI TERRA AL PENDULO (LSU14)	E 54131	1 768-515		
15					
14	SUPPORTO PENDULO 140 X 250 X 1400		1		
13					
12	ATTACCO SNODATO PER MORSETTO PER 1 CORDA PORTANTE	E 64749	1 902-074		
11	MORSETTO DI SOSPENSIONE PER 1 C.P. DA 120 mm²	E 64750	1 902-073		
10	MORSETTO PER FILO DI CONTATTO DA 150 mm²	E 64467	1 902-033		
9	TIRANTE DI POLIGONAZIONE L=600	E 64688	1 902-092		
8	ATTACCO DI 1 TIRANTE AL BRACCIO DI POLIGONAZIONE	E 64830	1 902-895		
7	BRACCIO DI POLIGONAZIONE Tipo SG0 75FST	E 64691	1 902-113		
6	ATTACCO DEL BRACCIO DI POLIGONAZIONE ALL'ISOLATORE	E 64828	1 902-090		
5	ISOLATORE PORTANTE	E 64827	2 902-089		
4	ATTACCO DELL'ISOLATORE ALLA MENSOLA	E 64826	1 902-088		
3	MENSOLA A SBALZO - TIPO CORTO	E 64825	1 902-087		
2	PIASTRA A 2 FORI	E 64824	1 902-086		
1	ATTACCO A FORCELLA CON CODOLO M24	E 64823	2 902-085		
Pos.	Descrizione	Disegno	Q.tà	Cat./progr.	Peso kg

## UTILIZZO SOSPENSIONE:

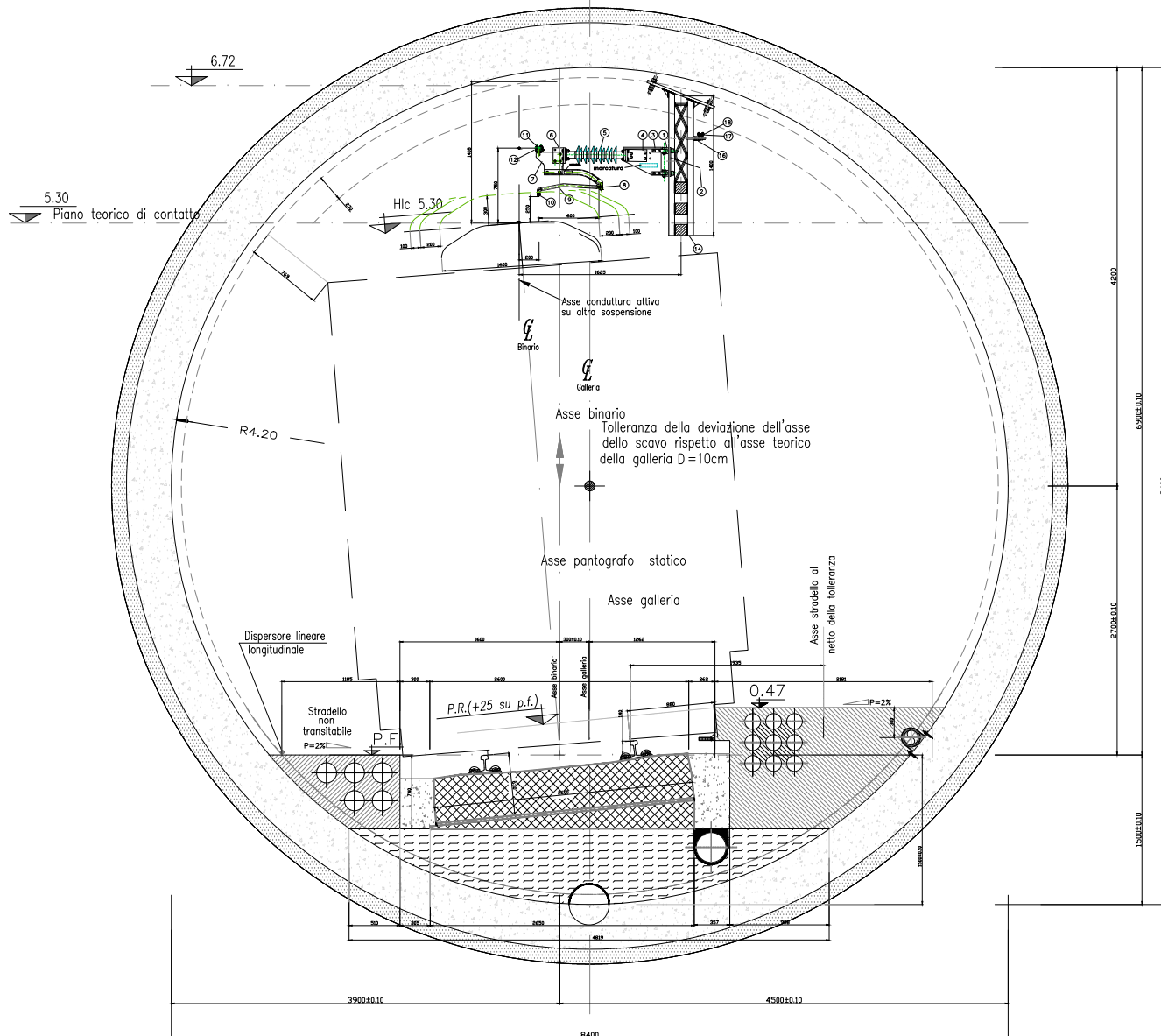
Sospensione per Fuori Servizio nei posti di R.A. con pendulo in esterno curva con sopraelevazione 5014 cm e sospensione con poligonazione "0" – configurazione TESA

**S**ospensione  
**B**rennero  
**0** poligonazione "0"  
**75** h. sospensione  
**F** fuori servizio  
**EC** esterno curva

# SB075FEC

Fuori Servizio in esterno curva

**SEZIONE CORRENTE**  
 (CURVA SX LATO STRADELLO non transitabile)  
 Posto di R.A. (Fuori Servizio) – POL. "+20" Tesa – Conduittura  
 Inattiva



22					
21					
20					
19					
18	CORDA DI TERRA IN ALLUMINIO Ø 15,75 mm - Sez. 147,1 mm <sup>2</sup>	CEIUNEL 1436	901-510		
17	MORSETTO PER CORDA DI TERRA	E 66002	1 774-600		
16	ATTACCO DELLA CORDA DI TERRA AL PENDULO (LSU14)	E 54131	1 768-515		
15					
14	SUPPORTO PENDULO 140 X 250 X 1400		1		
13					
12	ATTACCO SNODATO PER MORSETTO PER 1 CORDA PORTANTE	E 64749	1 902-074		
11	MORSETTO DI SOSPENSIONE PER 1 C.P. DA 120 mm <sup>2</sup>	E 64750	1 902-073		
10	MORSETTO PER FILO DI CONTATTO DA 150 mm <sup>2</sup>	E 64467	1 902-033		
9	TIRANTE DI POLIGONAZIONE L=600	E 64688	1 902-092		
8	ATTACCO DI 1 TIRANTE AL BRACCIO DI POLIGONAZIONE	E 64830	1 902-895		
7	BRACCIO DI POLIGONAZIONE Tipo SG1 75FST	E 64689	1 902-111		
6	ATTACCO DEL BRACCIO DI POLIGONAZIONE ALL'ISOLATORE	E 64828	1 902-090		
5	ISOLATORE PORTANTE	E 64827	2 902-089		
4	ATTACCO DELL'ISOLATORE ALLA MENSOLA	E 64826	1 902-088		
3	MENSOLA A SBALZO - TIPO CORTO	E 64825	1 902-087		
2	PIASTRA A 2 FORI	E 64824	1 902-086		
1	ATTACCO A FORCELLA CON CODOLO M24	E 64823	2 902-085		
Pos.	Descrizione	Disegno	Q.tà	Cat./progr.	Peso kg

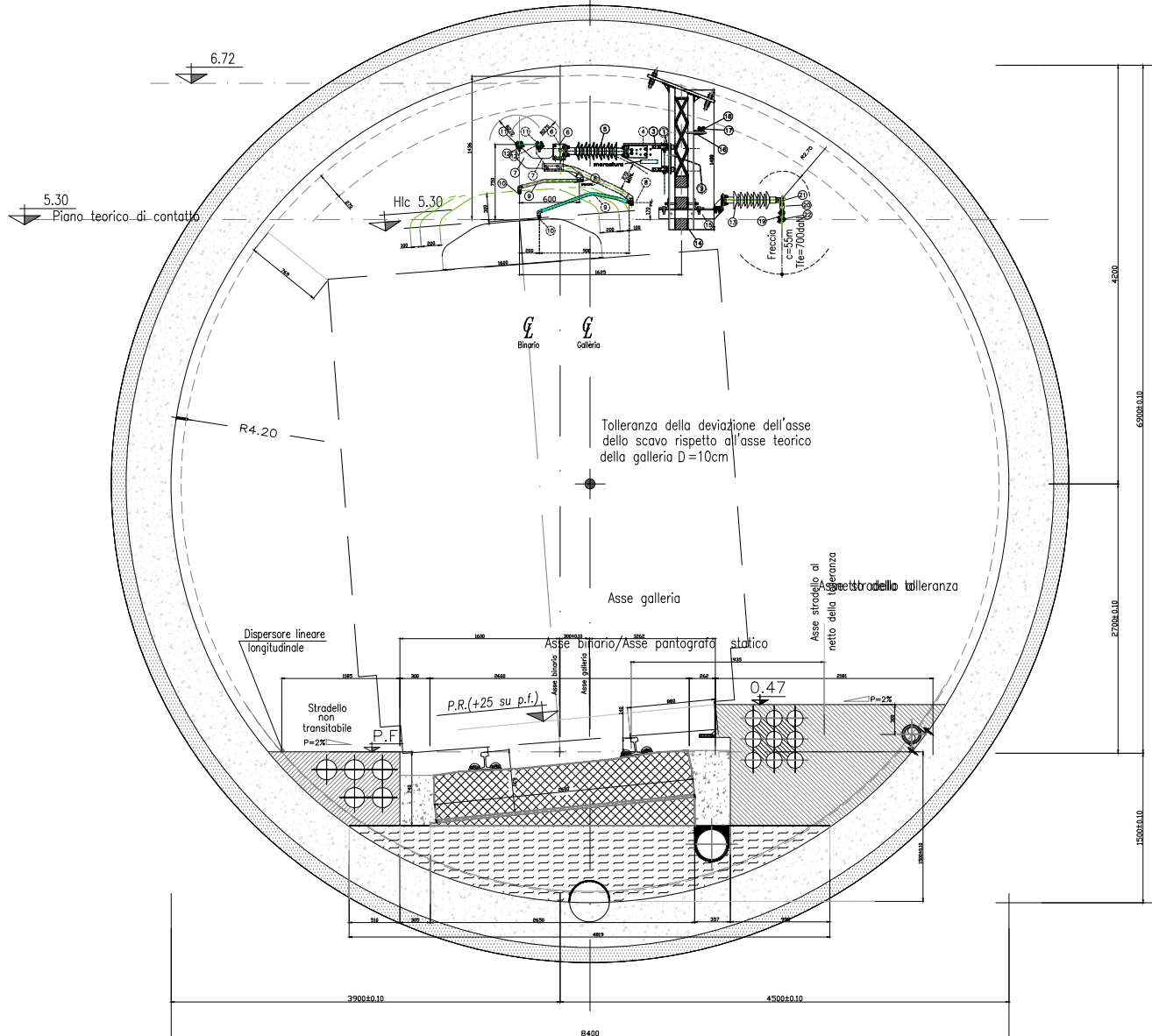
**UTILIZZO SOSPENSIONE:**  
 Sospensione per Fuori Servizio nei posti di R.A. con pendulo in esterno curva con sovrelevazione S=14 cm e con poligonazione "+20" – configurazione TESA

**Sospensione  
 Brennero  
 1 poligonazione +20  
 75 h. sospensione  
 F fuori servizio  
 EC esterno curva**

**SB175FEC**

Fuori Servizio in esterno curva

SEZIONE CORRENTE in CURVA  
 (CURVA SX LATO STRADELLO non transitabile)  
 (SOVRAPPOSIZIONE SOSPENSIONI DI COPPIOLA PER POSTO DI  
 REGOLAZIONE AUTOMATICA)



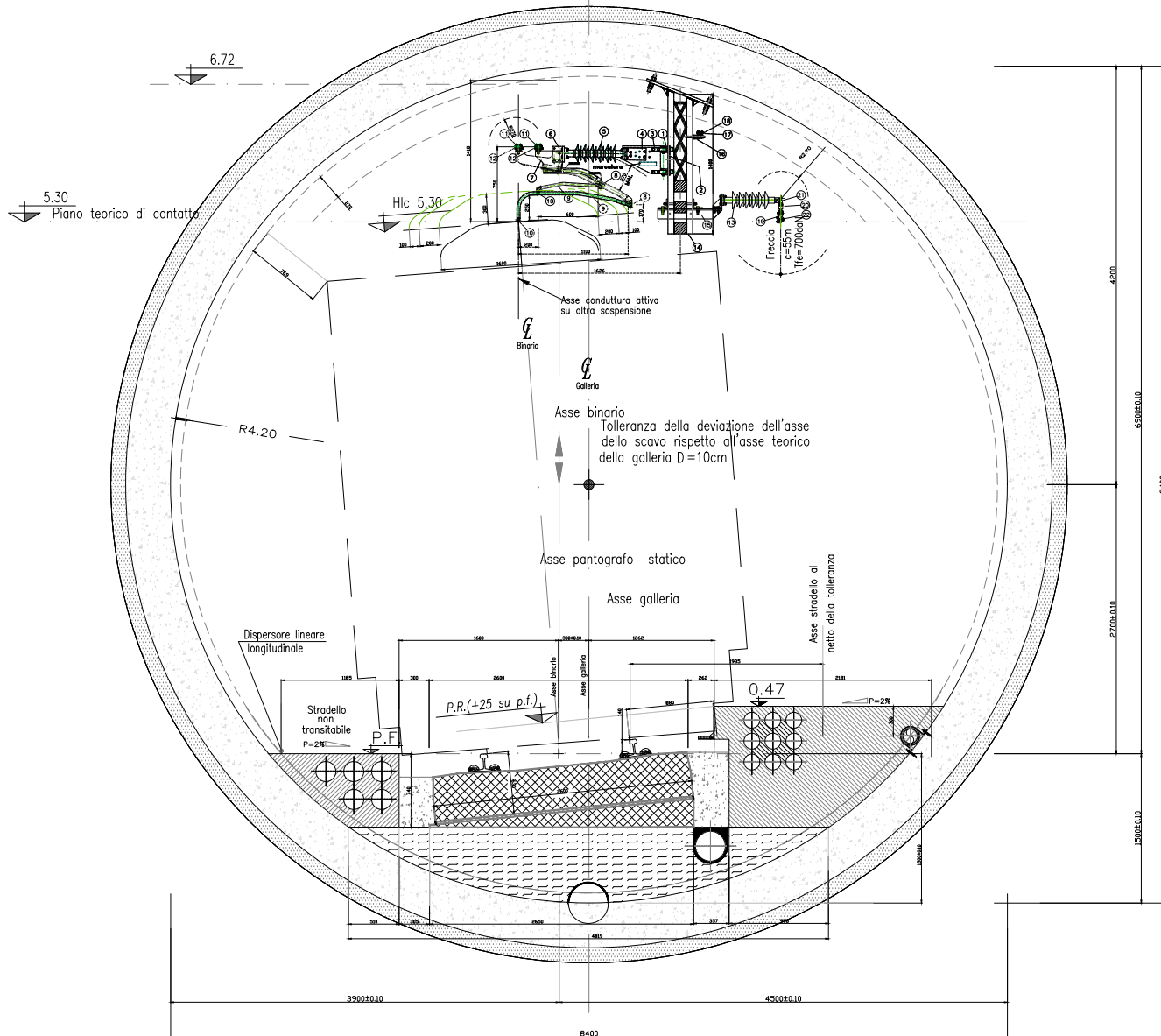
UTILIZZO SOSPENSIONI:  
 Coppola per posto di Regolazione Automatica in curva - penduli esterno curva con  
 sovrapposizione S=14 cm.

COPPIOLA 1

**SB175EC**  
**SB075FEC**

Fuori Servizio in esterno curva

SEZIONE CORRENTE in CURVA  
 (CURVA SX LATO STRADELLO non transitabile)  
 (SOVRAPPOSIZIONE SOSPENSIONI DI COPPIOLA PER POSTO DI  
 REGOLAZIONE AUTOMATICA)



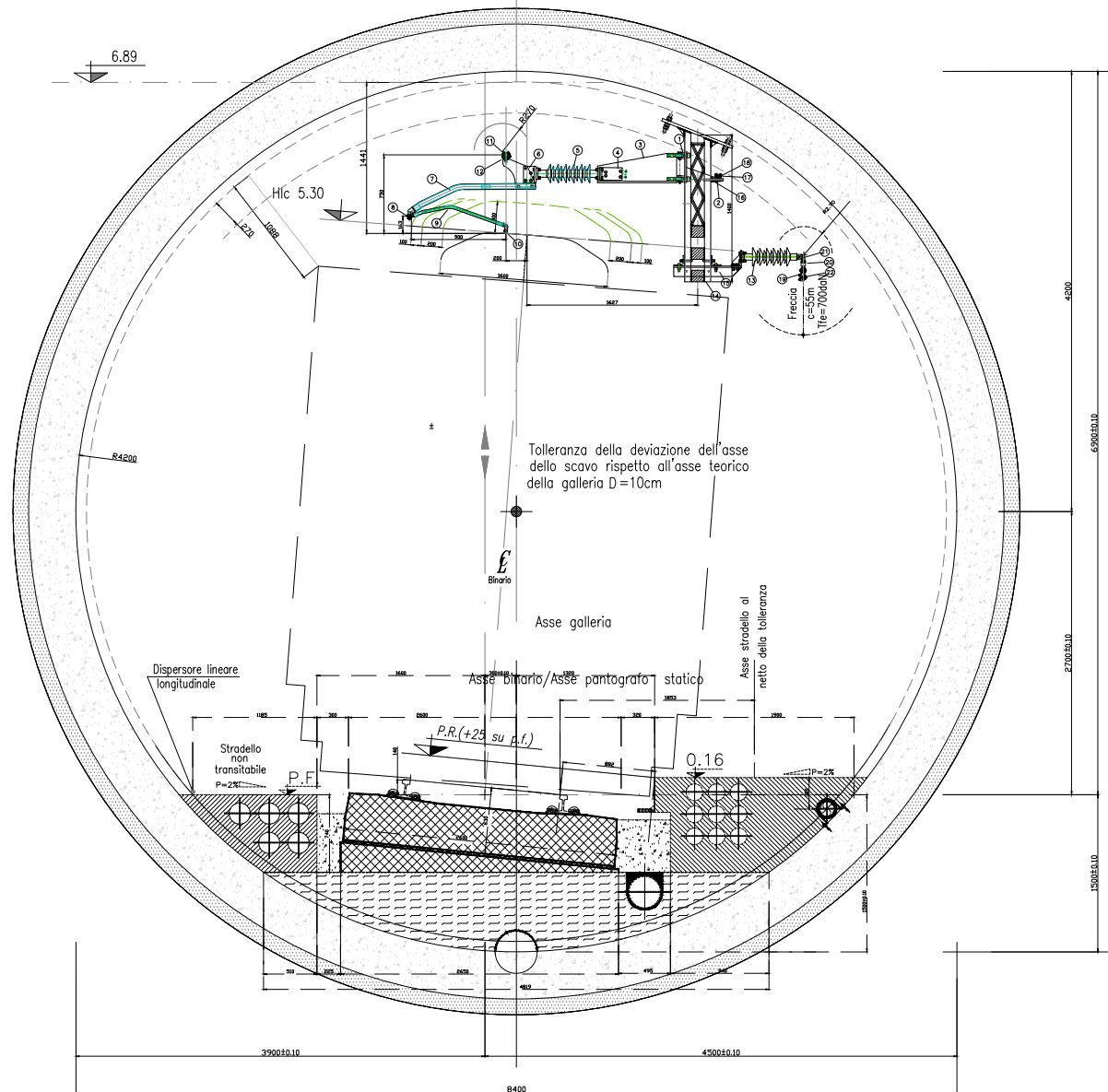
UTILIZZO SOSPENSIONI:  
 Coppia per posto di Regolazione Automatica in curva – penduli esterno curva con  
 sovrelevazione S=14 cm.  
 COPPIOLA 2

**SB075RAX**  
**SB175FEC**

Fuori Servizio in esterno curva



**SEZIONE CORRENTE**  
(CURVA DX LATO OPPOSTO ALLO STRADELLO non transitabile)  
POLIGONAZIONE -20



22	CORDA IN ALLUMINIOACCIAIO SEZ. 307.7 mm <sup>2</sup> Ø 22.8 mm			785-143	
21	OCCHIOLO CON CODOLO	E 72124	1	901-290	
20	RACCORDO OCCHIOLO - FORCELLA	E 72125	1	901-291	
19	MORSETTO DI SOSPENSIONE PER CORDA IN AL/ACC Ø 22.8	E 72250	1	901-784	
18	CORDA DI TERRA IN ALLUMINIO Ø 15.75 mm - Sez. 147,1 mm <sup>2</sup>	CEI-UNEL 1436		901-510	
17	MORSETTO PER CORDA DI TERRA	E 66002	1	774-600	
16	ATTACCO DELLA CORDA DI TERRA AL PENDULO (LSU14)	E 54131	1	768-515	
15	ATTACCO AL PENDULO DELL'ISOLATORE FEEDER LATERALE	E 72127	1	901-294	
14	SUPPORTO PENDULO 140 X 250 X 1400		1		
13	ISOLATORE PORTANTE per Feeder	E 64827	1	902-089	
12	ATTACCO SNODATO PER MORSETTO PER 1 CORDA PORTANTE	E 64749	1	902-074	
11	MORSETTO DI SOSPENSIONE PER 1 C.P. DA 120 mm <sup>2</sup>	E 64750	1	902-073	
10	MORSETTO PER FILO DI CONTATTO DA 150 mm <sup>2</sup>	E 64467	1	902-033	
9	TIRANTE DI POLIGONAZIONE L=900	E 64831	1	902-095	
8	ATTACCO DI 1 TIRANTE AL BRACCIO DI POLIGONAZIONE	E 64830	1	902-895	
7	BRACCIO DI POLIGONAZIONE Tipo SG2 75-C	E 64887	1	902-110	
6	ATTACCO DEL BRACCIO DI POLIGONAZIONE ALL'ISOLATORE	E 64828	1	902-090	
5	ISOLATORE PORTANTE	E 64827	2	902-089	
4	ATTACCO DELL'ISOLATORE ALLA MENSOLA	E 64826	1	902-088	
3	MENSOLA A SBALZO - TIPO LUNGO	E 64820	1	902-099	
2	PIASTRA A 2 FORI	E 64824	1	902-086	
1	ATTACCO A FORCELLA CON CODOLO M24	E 64823	2	902-085	
Pos.	Descrizione	Disegno	Q.tà	Cat./progr.	Peso kg

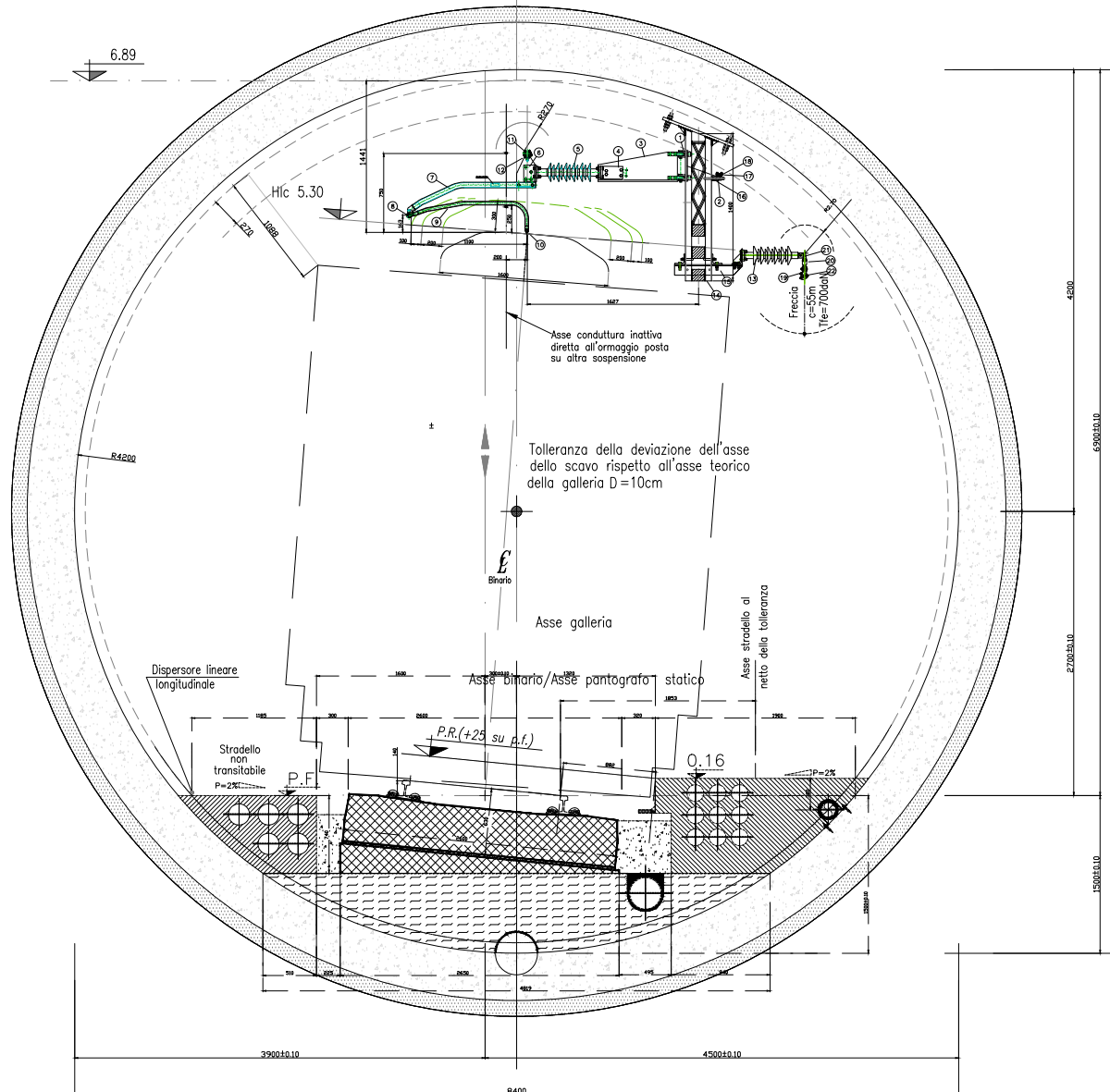
**UTILIZZO SOSPENSIONE:**

Sospensione normale di linea con pendulo in interno curva con sopraelevazione S=14 cm con poligonazione -20 ed in configurazione COMPRESSA.

**Sospensione  
Brennero  
2 poligonazione -20  
75 h. sospensione  
IC interno curva**

**SB275IC**

**SEZIONE CORRENTE**  
(CURVA DX LATO OPPOSTO ALLO STRADELLO non transitabile)  
POLIGONAZIONE "0"



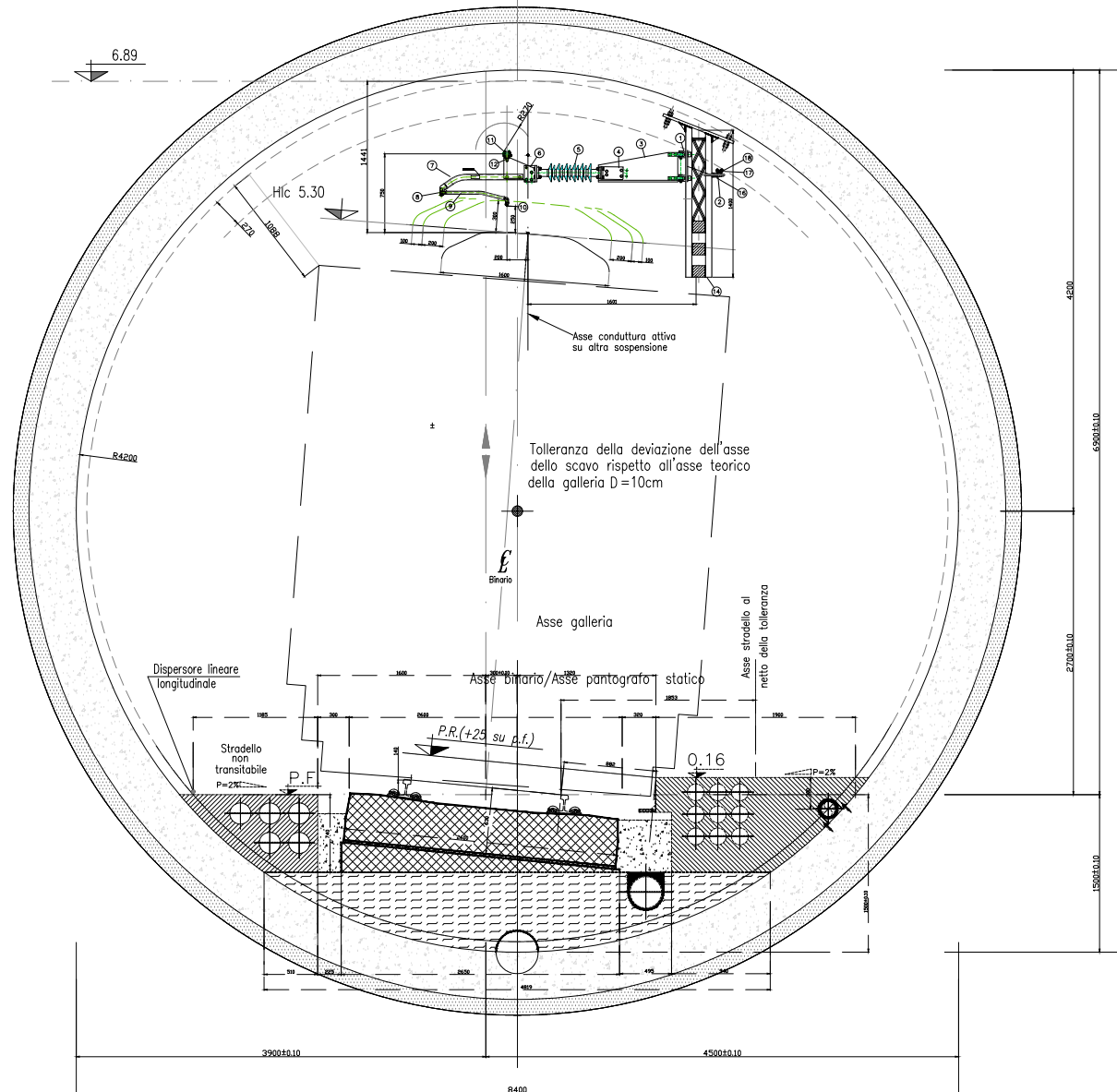
22	CORDA IN ALLUMINIO/ACCIAIO SEZ. 307,7 mm <sup>2</sup> Ø 22,8 mm			785-143	
21	OCCHIOLO CON CODOLO	E 72124	1	901-290	
20	RACCORDO OCCHIOLO - FORCELLA	E 72125	1	901-291	
19	MORSETTO DI SOSPENSIONE PER CORDA IN ALJACC Ø 22,8	E 72250	1	901-784	
18	CORDA DI TERRA IN ALLUMINIO Ø 15,75 mm - Sez. 147,1 mm <sup>2</sup>	CEI-UNEL 1436		901-510	
17	MORSETTO PER CORDA DI TERRA	E 66002	1	774-600	
16	ATTACCO DELLA CORDA DI TERRA AL PENDULO (LSU14)	E 54131	1	768-515	
15	ATTACCO AL PENDULO DELL'ISOLATORE FEEDER LATERALE	E 72127	1	901-294	
14	SUPPORTO PENDULO 140 X 250 X 1400		1		
13	ISOLATORE PORTANTE per Feeder	E 64827	1	902-089	
12	ATTACCO SNODATO PER MORSETTO PER 1 CORDA PORTANTE	E 64749	1	902-074	
11	MORSETTO DI SOSPENSIONE PER 1 C.P. DA 120 mm <sup>2</sup>	E 64750	1	902-073	
10	MORSETTO PER FILO DI CONTATTO DA 150 mm <sup>2</sup>	E 64467	1	902-033	
9	TIRANTE DI POLIGONAZIONE L=1100 A SCAVALCO	E 64693	1	902-101	
8	ATTACCO DI 1 TIRANTE AL BRACCIO DI POLIGONAZIONE	E 64830	1	902-895	
7	BRACCIO DI POLIGONAZIONE - TIPO SG0 75-C	E 64685	1	902-108	
6	ATTACCO DEL BRACCIO DI POLIGONAZIONE ALL'ISOLATORE	E 64828	1	902-090	
5	ISOLATORE PORTANTE	E 64827	2	902-089	
4	ATTACCO DELL'ISOLATORE ALLA MENSOLA	E 64826	1	902-088	
3	MENSOLA A SBALZO - TIPO LUNGO	E 64820	1	902-099	
2	PIASTRA A 2 FORI	E 64824	1	902-086	
1	ATTACCO A FORCELLA CON CODOLO M24	E 64823	2	902-085	
Pos.	Descrizione	Disegno	Q.tà	Cat./progr.	Peso kg

**UTILIZZO SOSPENSIONE:**

Sospensione di coppia per LC attiva con pendulo in interno curva con sopraelevazione S=14 cm con poligonazione "0" - Tirante di poligonazione a scavalco - in configurazione COMPRESSA.

**Sospensione  
Brennero  
0 poligonazione "0"  
75 h. sospensione  
R per posto di R.A.  
A condotta attiva  
Y compr. scavalco  
SB075RAY**

SEZIONE CORRENTE  
(CURVA DX LATO OPPOSTO ALLO STRADELLO non transitabile)  
POLIGONAZIONE -20



22					
21					
20					
19					
18	CORDA DI TERRA IN ALLUMINIO Ø 15,75 mm - Sez. 147,1 mm²	CEI/UNEL 1436	901-510		
17	MORSETTO PER CORDA DI TERRA	E 66002	1	774-800	
16	ATTACCO DELLA CORDA DI TERRA AL PENDULO (LSU14)	E 54131	1	768-515	
15					
14	SUPPORTO PENDULO 140 X 250 X 1400		1		
13					
12	ATTACCO SNODATO PER MORSETTO PER 1 CORDA PORTANTE	E 64749	1	902-074	
11	MORSETTO DI SOSPENSIONE PER 1 C.P. DA 120 mm²	E 64750	1	902-073	
10	MORSETTO PER FILO DI CONTATTO DA 150 mm²	E 64467	1	902-033	
9	TIRANTE DI POLIGONAZIONE L=600	E 64688	1	902-092	
8	ATTACCO DI 1 TIRANTE AL BRACCIO DI POLIGONAZIONE	E 64830	1	902-895	
7	BRACCIO DI POLIGONAZIONE Tipo SG2 75FS-C	E 64694	1	902-117	
6	ATTACCO DEL BRACCIO DI POLIGONAZIONE ALL'ISOLATORE	E 64828	1	902-090	
5	ISOLATORE PORTANTE	E 64827	2	902-089	
4	ATTACCO DELL'ISOLATORE ALLA MENSOLA	E 64826	1	902-088	
3	MENSOLA A SBALZO - TIPO LUNGO	E 64820	1	902-099	
2	PIASTRA A 2 FORI	E 64824	1	902-086	
1	ATTACCO A FORCELLA CON CODOLO M24	E 64823	2	902-085	
Pos.	Descrizione	Disegno	Q.tà	Cat./progr.	Peso kg

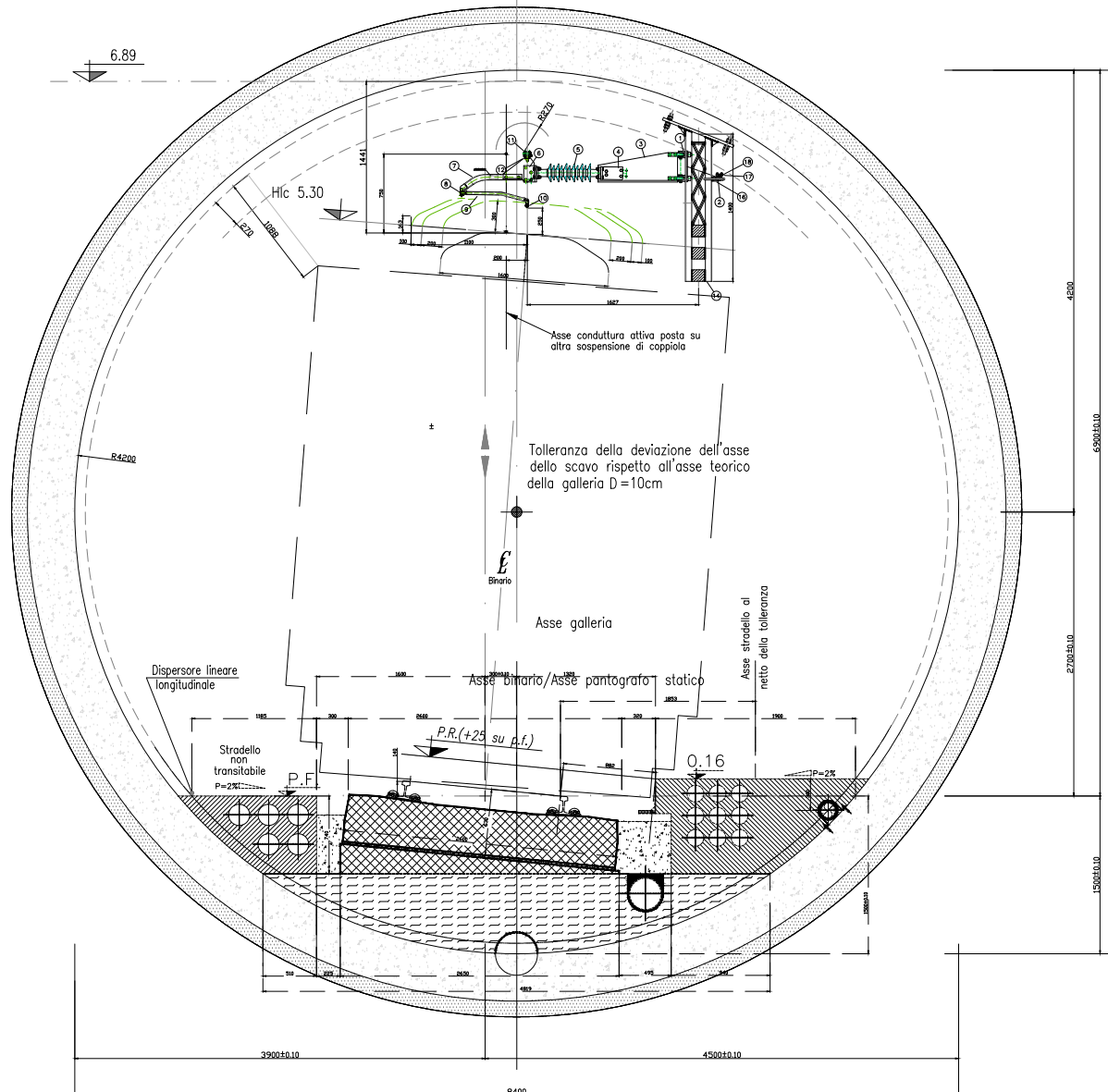
UTILIZZO SOSPENSIONE:

Sospensione di cappella per LC Fuori Servizio con pendulo in interno curva con sovrelevazione S=14 cm con poligonazione -20 ed in configurazione COMPRESSA.

Sospensione  
Brennero  
2 poligonazione -20  
75 h. sospensione  
F per fuori servizio  
IC interno curva

SB275FIC

SEZIONE CORRENTE  
 (CURVA DX LATO OPPOSTO ALLO STRADELLO non transitabile)  
 POLIGONAZIONE "0"

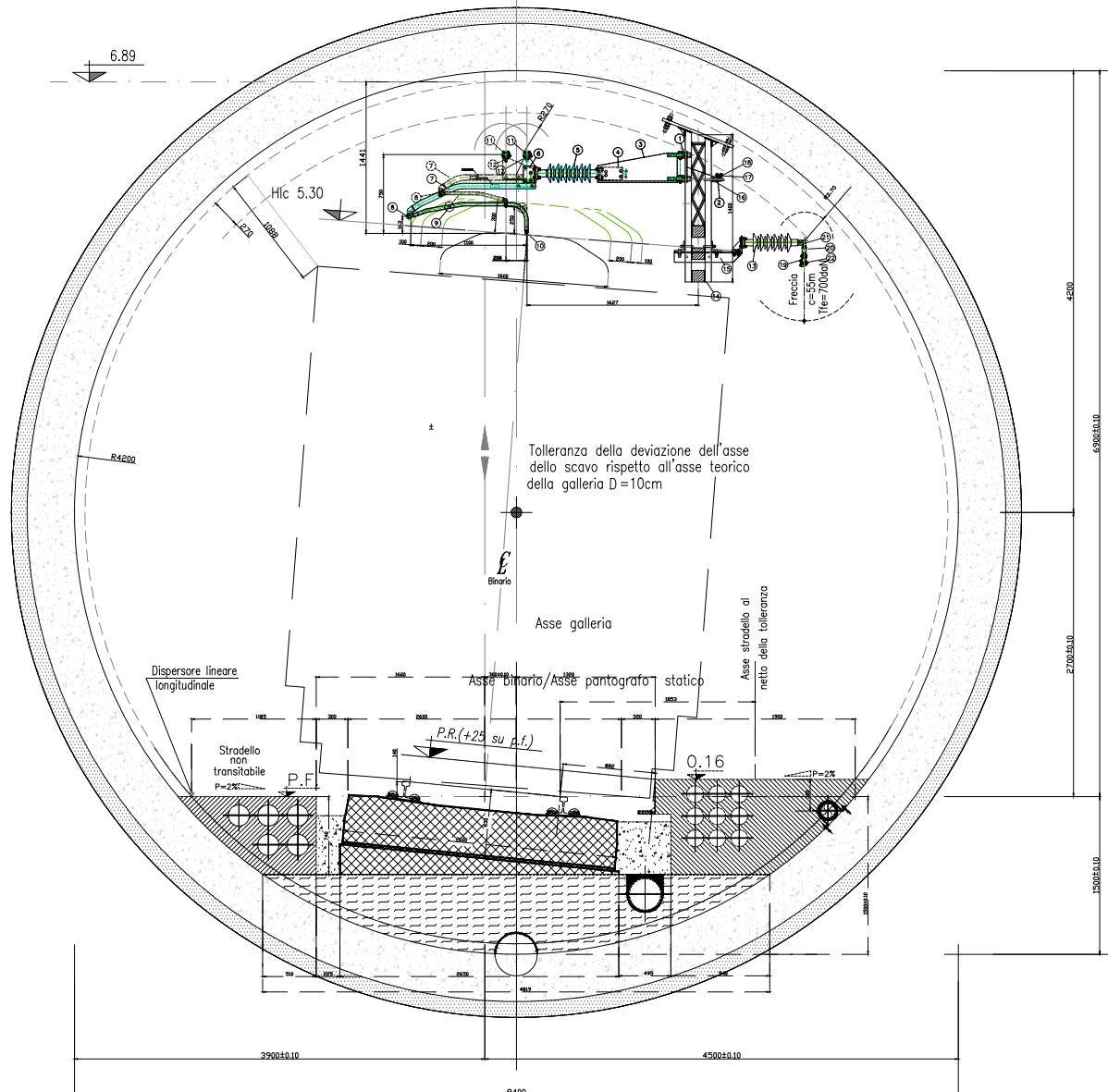


22					
21					
20					
19					
18	CORDA DI TERRA IN ALLUMINIO Ø 15,75 mm - Sez. 147,1 mm²	CEIUNEL 1436	901-510		
17	MORSETTO PER CORDA DI TERRA	E 66002	1 774-600		
16	ATTACCO DELLA CORDA DI TERRA AL PENDULO (LSU14)	E 54131	1 768-515		
15					
14	SUPPORTO PENDULO 140 X 250 X 1400		1		
13					
12	ATTACCO SNODATO PER MORSETTO PER 1 CORDA PORTANTE	E 64749	1 902-074		
11	MORSETTO DI SOSPENSIONE PER 1 C.P. DA 120 mm²	E 64750	1 902-073		
10	MORSETTO PER FILO DI CONTATTO DA 150 mm²	E 64467	1 902-033		
9	TIRANTE DI POLIGONAZIONE L=600	E 64688	1 902-092		
8	ATTACCO DI 1 TIRANTE AL BRACCIO DI POLIGONAZIONE	E 64830	1 902-895		
7	BRACCIO DI POLIGONAZIONE - TIPO SGO 75-FSC	E 64692	1 902-114		
6	ATTACCO DEL BRACCIO DI POLIGONAZIONE ALL'ISOLATORE	E 64828	1 902-090		
5	ISOLATORE PORTANTE	E 64827	2 902-089		
4	ATTACCO DELL'ISOLATORE ALLA MENSOLA	E 64826	1 902-088		
3	MENSOLA A SBALZO - TIPO LUNGO	E 64820	1 902-099		
2	PIASTRA A 2 FORI	E 64824	1 902-086		
1	ATTACCO A FORCELLA CON CODOLO M24	E 64823	2 902-085		
Pos.	Descrizione	Disegno	Q.tà	Cat./progr.	Peso kg

UTILIZZO SOSPENSIONE:  
 Sospensione di coppia per LC inattiva con pendulo in interno curva con  
 sovrapprezione S=14 cm con poligonazione "0" - Tirante di poligonazione da 600 mm  
 - in configurazione COMPRESSA.

Sospensione  
 Brennero  
 0 poligonazione "0"  
 75 h. sospensione  
 F per fuori servizio  
 IC interno curva  
 SB075FIC

SEZIONE CORRENTE in CURVA  
 (CURVA DX OPPOSTO A LATO STRADELLO non transitabile)  
 (SOVRAPPOSIZIONE SOSPENSIONI DI COPPIOLA PER POSTO DI  
 REGOLAZIONE AUTOMATICA)



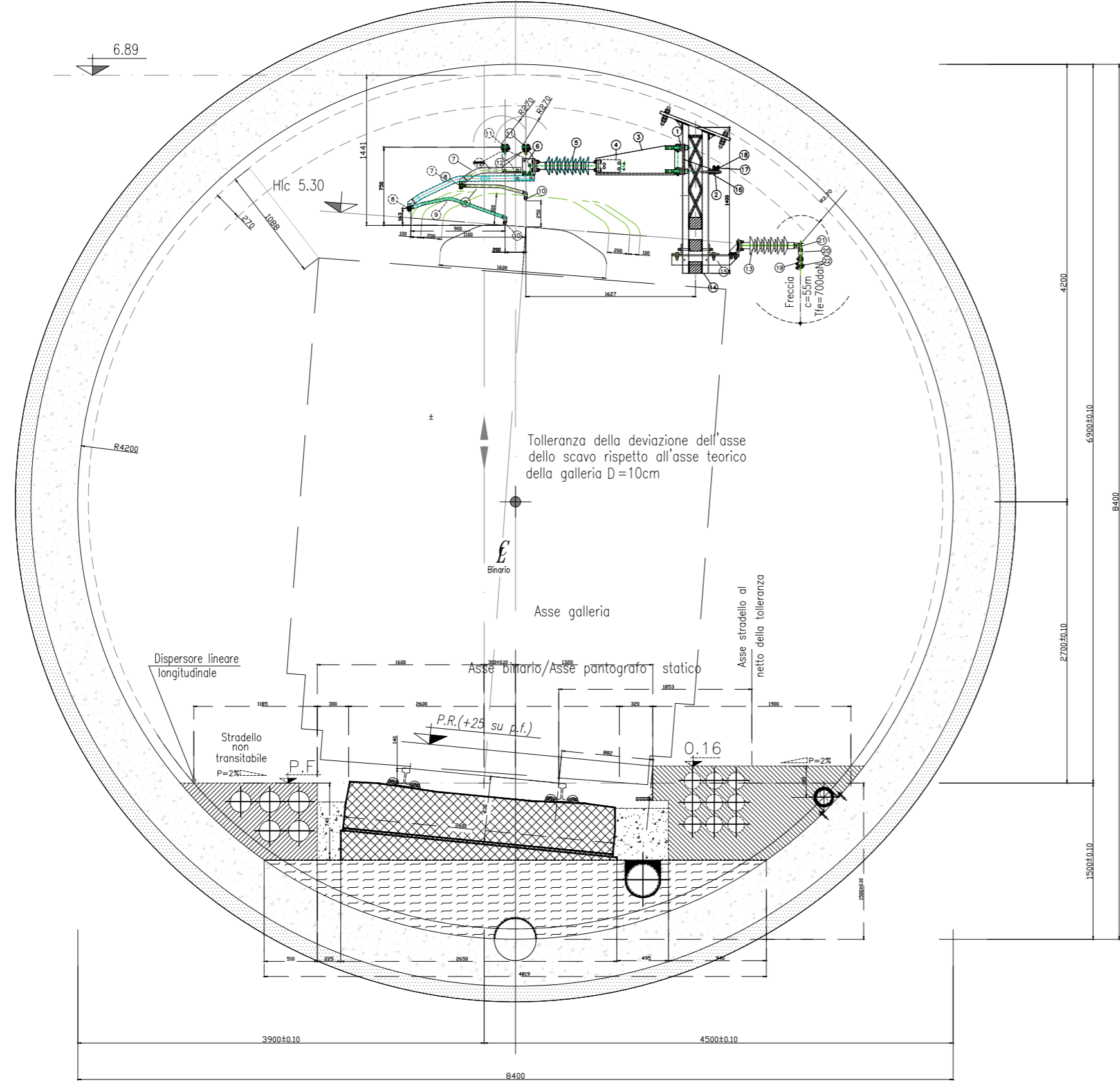
UTILIZZO SOSPENSIONI:  
 Coppola per posto di Regolazione Automatica in curva – penduli interno curva con  
 sovrelevazione S=14 cm.

COPPIOLA 1

SB275FIC  
 SB075RAY



SEZIONE CORRENTE in CURVA  
 (CURVA DX OPPOSTO A LATO STRADELLO non transitabile)  
 (SOVRAPPOSIZIONE SOSPENSIONI DI COPPIOLA PER POSTO DI  
 REGOLAZIONE AUTOMATICA)

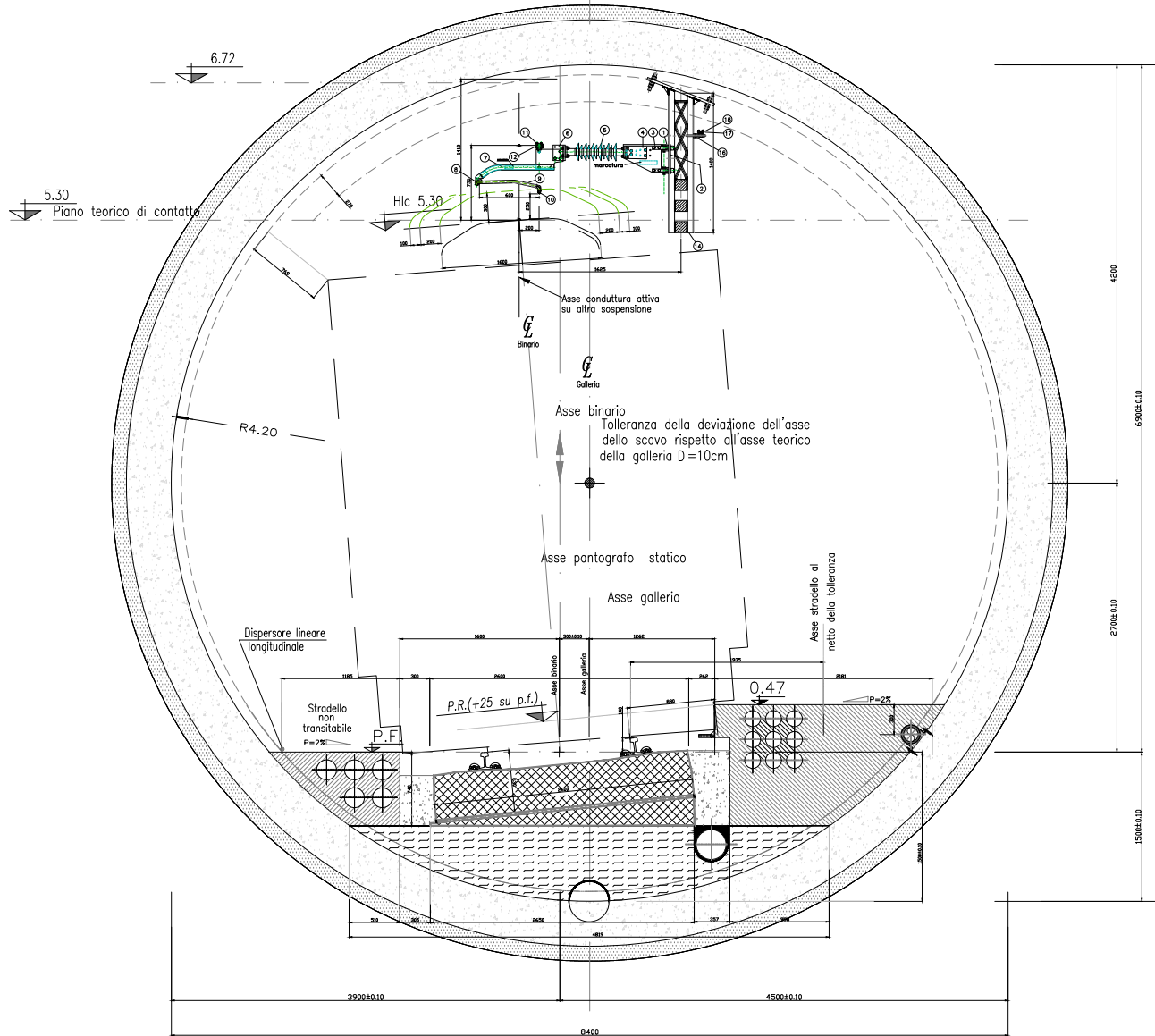


UTILIZZO SOSPENSIONI:  
 Coppola per posto di Regolazione Automatica in curva – penduli interno curva con  
 sopraelevazione S=14 cm.  
 COPPIOLA 1

**SB275IC**  
**SB075FIC**

# SEZIONE CORRENTE

(CURVA SX LATO STRADELLO non transitabile)  
 Posto di R.A. (Fuori Servizio) - POL. "+20" Compressa - Conduittura  
 Inattiva



22					
21					
20					
19					
18	CORDA DI TERRA IN ALLUMINIO Ø 15,75 mm - Sez. 147,1 mm²	CEI-UNEL 1436		901-510	
17	MORSETTO PER CORDA DI TERRA	E 66002	1	774-600	
16	ATTACCO DELLA CORDA DI TERRA AL PENDULO (LSU14)	E 54131	1	768-515	
15					
14	SUPPORTO PENDULO 140 X 250 X 1400			1	
13					
12	ATTACCO SNODATO PER MORSETTO PER 1 CORDA PORTANTE	E 64749	1	902-074	
11	MORSETTO DI SOSPENSIONE PER 1 C.P. DA 120 mm²	E 64750	1	902-073	
10	MORSETTO PER FILO DI CONTATTO DA 150 mm²	E 64467	1	902-033	
9	TIRANTE DI POLIGONAZIONE L=600	E 64688	1	902-092	
8	ATTACCO DI 1 TIRANTE AL BRACCIO DI POLIGONAZIONE	E 64830	1	902-895	
7	BRACCIO DI POLIGONAZIONE Tipo SGI 75FSC	E 64690	1	902-112	
6	ATTACCO DEL BRACCIO DI POLIGONAZIONE ALL'ISOLATORE	E 64828	1	902-090	
5	ISOLATORE PORTANTE	E 64827	2	902-089	
4	ATTACCO DELL'ISOLATORE ALLA MENSOLA	E 64826	1	902-088	
3	MENSOLA A SBALZO - TIPO CORTO	E 64825	1	902-087	
2	PIASTRA A 2 FORI	E 64824	1	902-086	
1	ATTACCO A FORCELLA CON CODOLLO M24	E 64823	2	902-085	
Pos.	Descrizione	Disegno	Q.tà	Cat./progr.	Peso kg

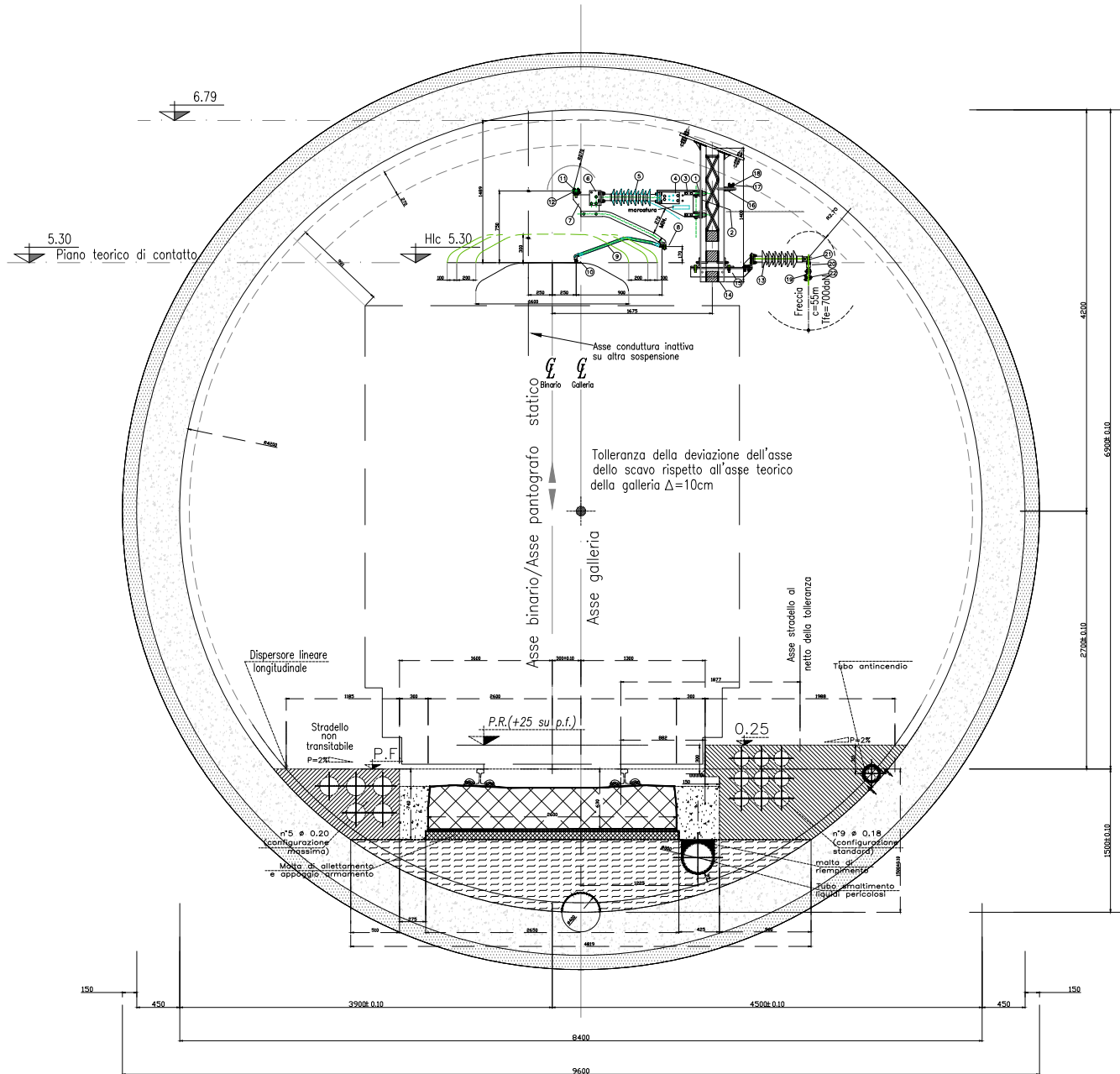
## UTILIZZO SOSPENSIONE:

Sospensione per Fuori Servizio nei posti di R.A. con pendulo in esterno curva con sopraelevazione S=14 cm e con poligonazione "+20" - configurazione COMPRESSA

**Sospensione**  
**Brennero**  
**1** poligonazione +20  
**75** h. sospensione  
**F** fuori servizio  
**E** esterno curva  
**X** conf. compressa  
**SB175FEX**

Fuori Servizio in esterno curva in  
 configurazione compressa

SEZIONE CORRENTE  
(RETTIFILO - POL.+25 tesa)

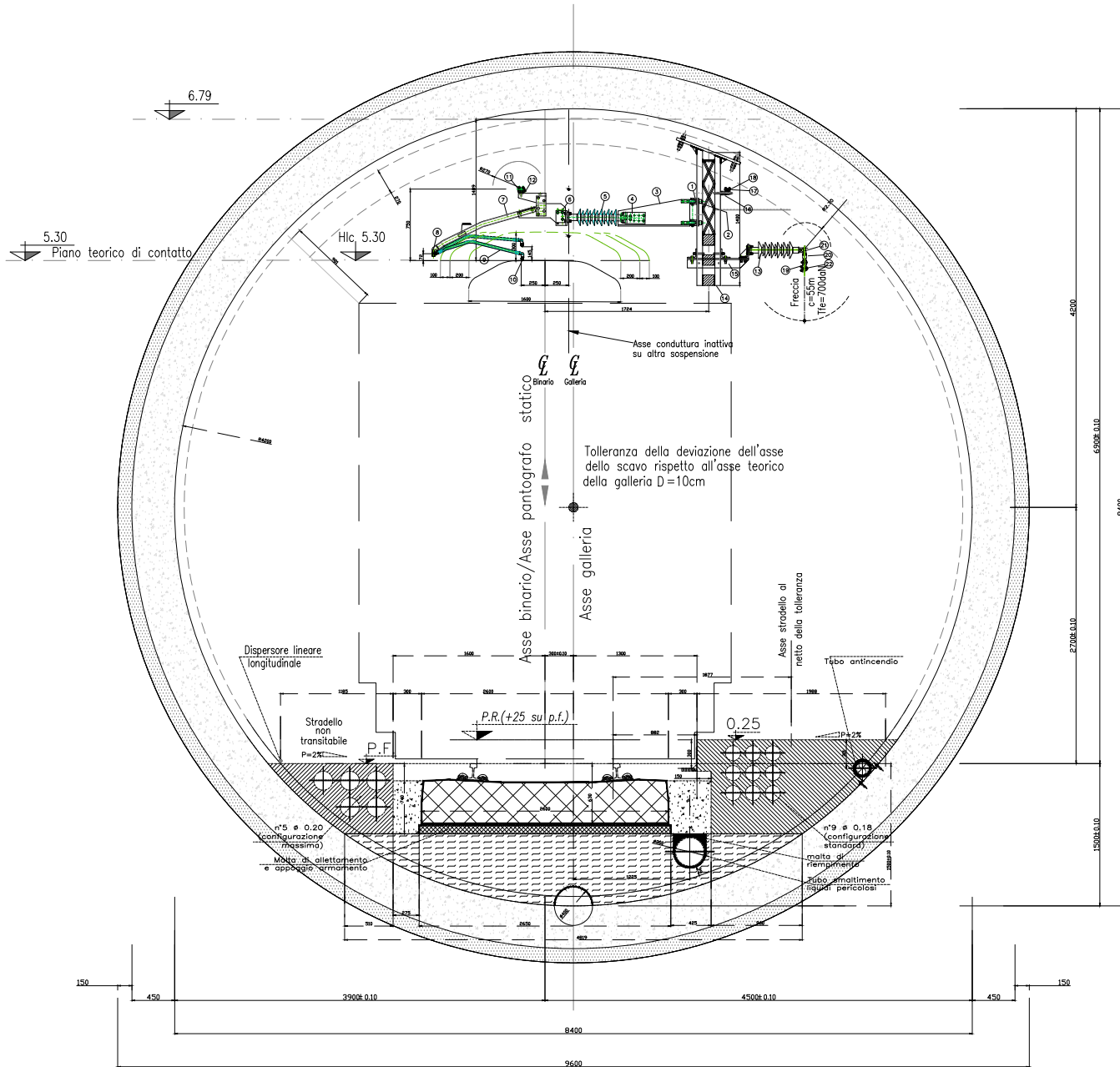


22	CORDA IN ALLUMINIO/ACCIAIO SEZ. 307.7 mm <sup>2</sup> Ø 22.8 mm				785-143
21	OCCHIOLO CON CODOLO	E 72124	1		901-290
20	RACCORDO OCCHIOLO - FORCELLA	E 72125	1		901-291
19	MORSETTO DI SOSPENSIONE PER CORDA IN AL/ACC Ø 22.8	E 72250	1		901-784
18	CORDA DI TERRA IN ALLUMINIO Ø 15.75 mm - Sez. 147.1 mm <sup>2</sup>	CEI-UNEL 1436			901-510
17	MORSETTO PER CORDA DI TERRA	E 66002	1		774-600
16	ATTACCO DELLA CORDA DI TERRA AL PENDULO (LSU14)	E 54131	1		768-515
15	ATTACCO AL PENDULO DELL'ISOLATORE FEEDER LATERALE	E 72127	1		901-284
14	SUPPORTO PENDULO 140 X 250 X 1400				1
13	ISOLATORE PORTANTE per Feeder	E 64827	1		902-089
12	ATTACCO SNODATO PER MORSETTO PER 1 CORDA PORTANTE	E 64749	1		902-074
11	MORSETTO DI SOSPENSIONE PER 1 C.P. DA 120 mm <sup>2</sup>	E 64750	1		902-073
10	MORSETTO PER FILO DI CONTATTO DA 150 mm <sup>2</sup>	E 64667	1		902-033
9	TIRANTE DI POLIGONAZIONE L=900	E 64831	1		902-095
8	ATTACCO DI 1 TIRANTE AL BRACCIO DI POLIGONAZIONE	E 64830	1		902-895
7	BRACCIO DI POLIGONAZIONE Tipo SG1 75-T	E 64842	1		902-104
6	ATTACCO DEL BRACCIO DI POLIGONAZIONE ALL'ISOLATORE	E 64828	1		902-090
5	ISOLATORE PORTANTE	E 64827	2		902-089
4	ATTACCO DELL'ISOLATORE ALLA MENSOLA	E 64826	1		902-088
3	MENSOLA A SBALZO - TIPO CORTO	E 64825	1		902-087
2	PIASTRA A 2 FORI	E 64824	1		902-086
1	ATTACCO A FORCELLA CON CODOLO M24	E 64823	2		902-085
Pos.	Descrizione	Disegno	Q.tà	Cat./progr.	Peso kg

UTILIZZO SOSPENSIONE:  
Sospensione normale di linea configurazione TESA utilizzata nei P.S.S. con poligonazione +25 cm e per conduttura attiva

Sospensione  
Brennero  
4 poligonazione +25  
75 h. sospensione  
PS posto P.S.S.  
A L.C. attiva  
**SB475PSA**

SEZIONE CORRENTE  
(RETTIFILO - POL.-25 compressa)



22	CORDA IN ALLUMINIO/ACCIAIO SEZ. 307,7 mm <sup>2</sup> Ø 22,8 mm				785-143
21	OCCHIOLO CON CODOLO	E 72124	1	901-290	
20	RACCORDO OCCHIOLO - FORCELLA	E 72125	1	901-291	
19	MORSETTO DI SOSPENSIONE PER CORDA IN AL/ACC Ø 22,8	E 72250	1	901-784	
18	CORDA DI TERRA IN ALLUMINIO Ø 15,75 mm - Sez. 147,1 mm <sup>2</sup>	CEI/LINEL 1436		901-510	
17	MORSETTO PER CORDA DI TERRA	E 66002	1	774-600	
16	ATTACCO DELLA CORDA DI TERRA AL PENDULO (LSU14)	E 54131	1	768-515	
15	ATTACCO AL PENDULO DELL'ISOLATORE FEEDER LATERALE	E 72127	1	901-294	
14	SUPPORTO PENDULO 140 X 250 X 1400				
13	ISOLATORE PORTANTE per Feeder	E 64827	1	902-089	
12	ATTACCO SNODATO PER MORSETTO PER 1 CORDA PORTANTE	E 64749	1	902-074	
11	MORSETTO DI SOSPENSIONE PER 1 C.P. DA 120 mm <sup>2</sup>	E 64750	1	902-073	
10	MORSETTO PER FILO DI CONTATTO DA 150 mm <sup>2</sup>	E 64467	1	902-033	
9	TIRANTE DI POLIGONAZIONE L=900	E 64831	1	902-095	
8	ATTACCO DI 1 TIRANTE AL BRACCIO DI POLIGONAZIONE	E 64830	1	902-895	
7	BRACCIO DI POLIGONAZIONE Tipo SG2 85SP/FS-C	E 64703	1	902-100	
6	ATTACCO DEL BRACCIO DI POLIGONAZIONE ALL'ISOLATORE	E 64828	1	902-090	
5	ISOLATORE PORTANTE	E 64827	2	902-089	
4	ATTACCO DELL'ISOLATORE ALLA MENSOLA	E 64826	1	902-088	
3	MENSOLA A SBALZO - TIPO LUNGO	E 64820	1	902-099	
2	PIASTRA A 2 FORI	E 64824	1	902-086	
1	ATTACCO A FORCELLA CON CODOLO M24	E 64823	2	902-085	
Pos.	Descrizione	Disegno	Q.tà	Cat./progr.	Peso kg

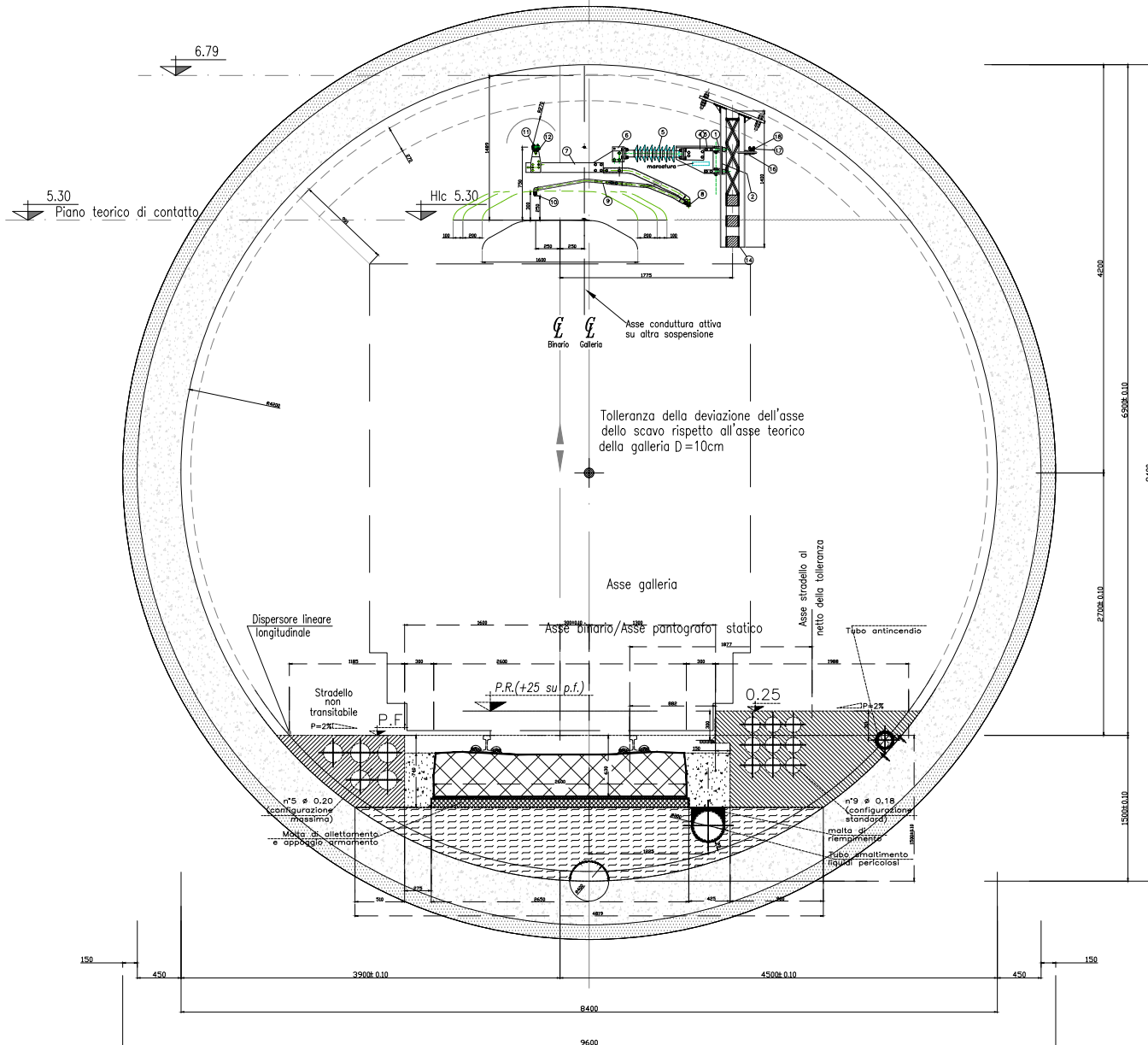
UTILIZZO SOSPENSIONE:

Sospensione normale di linea configurazione COMPRESSA.

Sospensione  
Brennero  
8 poligonazione -25  
75 h. sospensione  
PS posto P.S.S.  
A L.C. attiva

SB875PSA

SEZIONE CORRENTE  
(RETTIFILO P.S.S. (Fuori Servizio)- POL.-25 Tesa)



22					
21					
20					
19					
18	CORDA DI TERRA IN ALLUMINIO Ø 15.75 mm - Sez. 147.1 mm <sup>2</sup>	CEI-UNEL 1436		901-510	
17	MORSETTO PER CORDA DI TERRA	E 66202	1	774-600	
16	ATTACCO DELLA CORDA DI TERRA AL PENDULO (LSU14)	E 54131	1	768-515	
15					
14	SUPPORTO PENDULO 140 X 250 X 1400		1		
13					
12	ATTACCO SNODATO PER MORSETTO PER 1 CORDA PORTANTE	E 64749	1	902-074	
11	MORSETTO DI SOSPENSIONE PER 1 C.P. DA 120 mm <sup>2</sup>	E 64750	1	902-073	
10	MORSETTO PER FILO DI CONTATTO DA 150 mm <sup>2</sup>	E 64467	1	902-033	
9	TIRANTE DI POLIGONAZIONE REGOLABILE L=1400-1650	E 64700	1	902-097	
8	ATTACCO DI 1 TIRANTE AL BRACCIO DI POLIGONAZIONE	E 64830	1	902-895	
7	BRACCIO DI POLIGONAZIONE Tipo SGO 75-T-R	E 64701	1	902-096	
6	ATTACCO DEL BRACCIO DI POLIGONAZIONE ALL'ISOLATORE	E 64828	1	902-090	
5	ISOLATORE PORTANTE	E 64827	2	902-089	
4	ATTACCO DELL'ISOLATORE ALLA MENSOLA	E 64826	1	902-088	
3	MENSOLA A SBALZO - TIPO CORTO	E 64825	1	902-087	
2	PIASTRA A 2 FORI	E 64824	1	902-086	
1	ATTACCO A FORCELLA CON CODOLO M24	E 64823	2	902-085	
Pos.	Descrizione	Disegno	Q.tà	Cat./prog.	Peso kg

UTILIZZO SOSPENSIONE:  
Sospensione per Fuori Servizio nei P.S.S. con poligonazione -25 - configurazione TESA

Sospensione  
Brennero  
8 poligonazione -25  
75 h. sospensione  
PS posto P.S.S.  
L.C. inattiva

**SB875PSI**

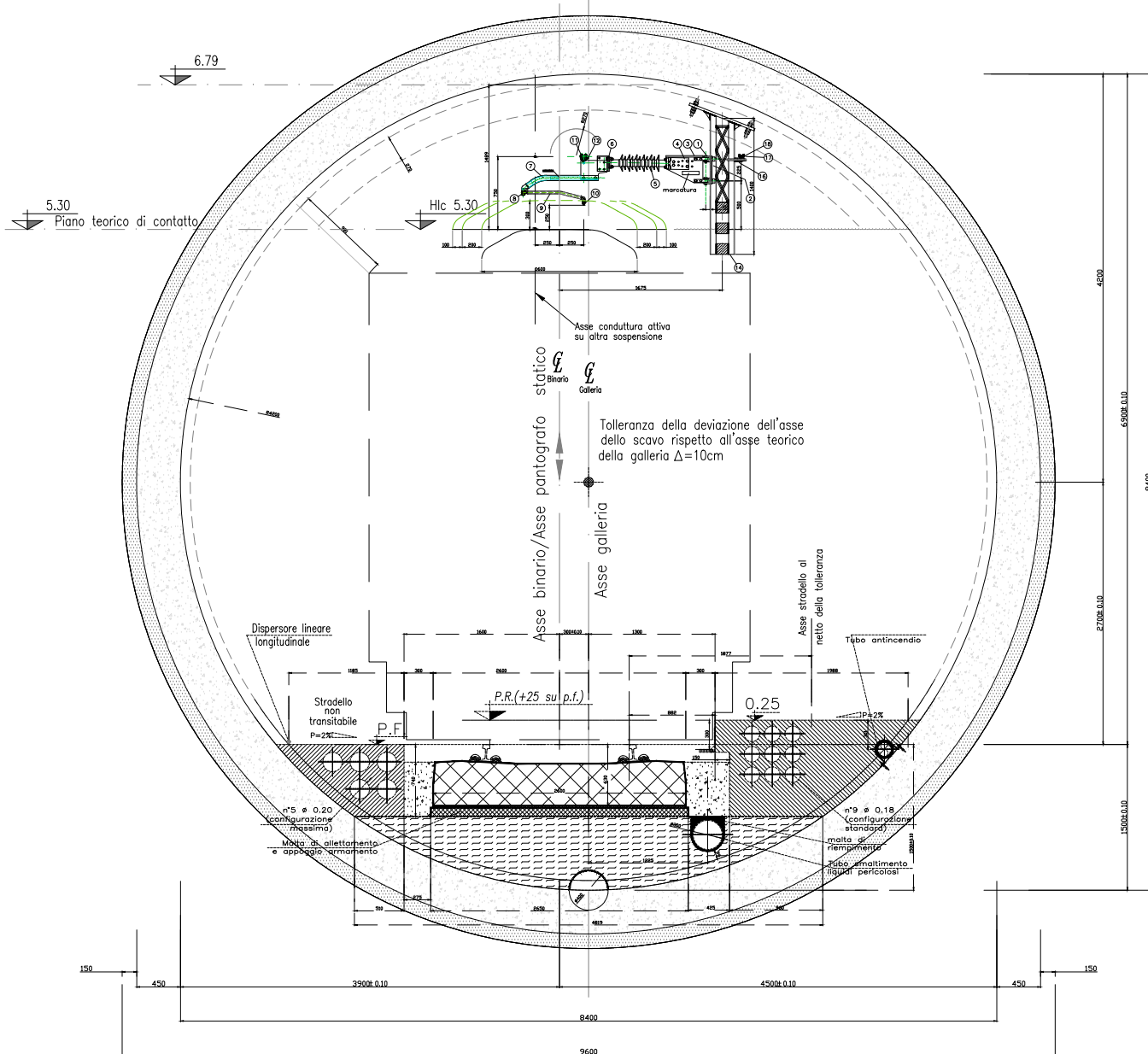
Fuori Servizio in posti P.S.S. in rettilineo -  
Sospensione TESA



# SEZIONE CORRENTE

(RETTIFILLO P.S.S. (Fuori Servizio)- POL. +25 Compressa)

Conduttura inattiva



Pos.	Descrizione	Disegno	Q.tà	Cat./prog.	Peso kg
22					
21					
20					
19					
18	CORDA DI TERRA IN ALLUMINIO $\varnothing 15.75 \text{ mm}$ - Sez. $147.1 \text{ mm}^2$	CEI-UNEL	1436	901-510	
17	MORSETTO PER CORDA DI TERRA	E 66022	1	774-600	
16	ATTACCO DELLA CORDA DI TERRA AL PENDULO (LSU14)	E 54131	1	768-515	
15					
14	SUPPORTO PENDULO 140 X 250 X 1400		1		
13					
12	ATTACCO SNODATO PER MORSETTO PER 1 CORDA PORTANTE	E 64749	1	902-074	
11	MORSETTO DI SOSPENSIONE PER 1 C.P. DA 120 mm <sup>2</sup>	E 64750	1	902-073	
10	MORSETTO PER FILO DI CONTATTO DA 150 mm <sup>2</sup>	E 64467	1	902-033	
9	TIRANTE DI POLIGONAZIONE L=600	E 64688	1	902-092	
8	ATTACCO DI 1 TIRANTE AL BRACCIO DI POLIGONAZIONE	E 64830	1	902-895	
7	BRACCIO DI POLIGONAZIONE Tipo SG1 75FSC	E 64690	1	902-112	
6	ATTACCO DEL BRACCIO DI POLIGONAZIONE ALL'ISOLATORE	E 64828	1	902-090	
5	ISOLATORE PORTANTE	E 64827	2	902-089	
4	ATTACCO DELL'ISOLATORE ALLA MENSOLA	E 64826	1	902-088	
3	MENSOLA A SBALZO - TIPO CORTO	E 64825	1	902-087	
2	PIASTRA A 2 FORI	E 64824	1	902-086	
1	ATTACCO A FORCELLA CON CODOLO M24	E 64823	2	902-085	

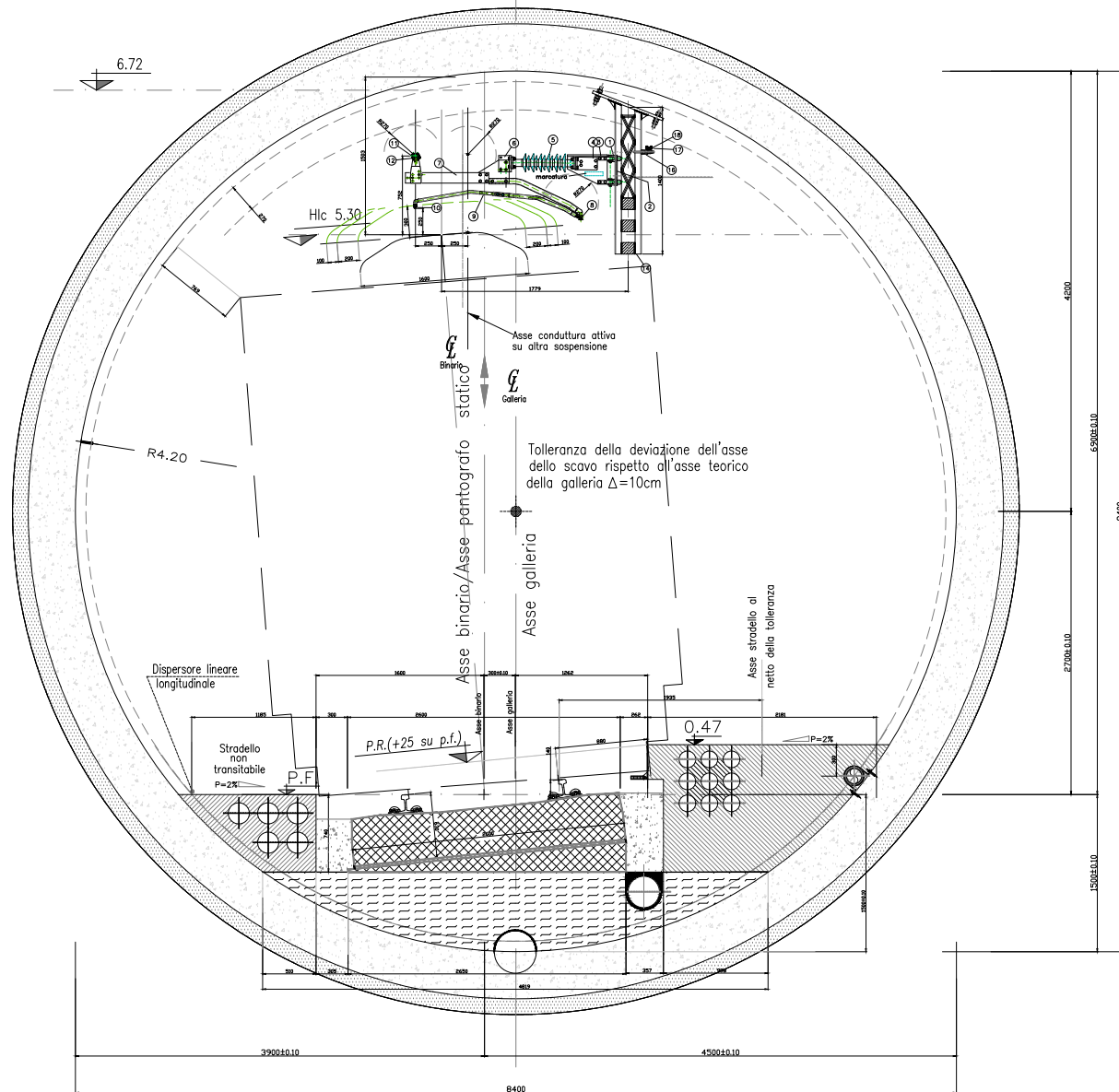
UTILIZZO SOSPENSIONE:  
 Sospensione per Fuori Servizio nei P.S.S. con poligonazione +25 - configurazione COMPRESSA

**Sospensione  
 Brennero  
 4 poligonazione +25  
 75 h. sospensione  
 PS posto P.S.S.  
 I L.C. inattiva**

# SB475PSI

Fuori Servizio in posti P.S.S. in rettilo -  
 Sospensione Compressa

SEZIONE NEI PSS  
(CURVA SX LATO STRADELLO non transitabile)  
POLIGONAZIONE -25



22					
21					
20					
19					
18	CORDA DI TERRA IN ALLUMINIO Ø 15,75 mm - Sez. 147,1 mm²	CEI-UNEL 1436	901-510		
17	MORSETTO PER CORDA DI TERRA	E 66002	1 774-600		
16	ATTACCO DELLA CORDA DI TERRA AL PENDULO (LSU14)	E 54131	1 768-515		
15					
14	SUPPORTO PENDULO 140 X 250 X 1400		1		
13					
12	ATTACCO SNODATO PER MORSETTO PER 1 CORDA PORTANTE	E 64749	1 902-074		
11	MORSETTO DI SOSPENSIONE PER 1 C.P. DA 120 mm²	E 64750	1 902-073		
10	MORSETTO PER FILO DI CONTATTO DA 150 mm²	E 64467	1 902-033		
9	TIRANTE DI POLIGONAZIONE REGOLABILE L=1400-1650	E 64700	1 902-097		
8	ATTACCO DI 1 TIRANTE AL BRACCIO DI POLIGONAZIONE	E 64830	1 902-895		
7	BRACCIO DI POLIGONAZIONE Tipo SGO 75-T-R	E 64701	1 902-096		
6	ATTACCO DEL BRACCIO DI POLIGONAZIONE ALL'ISOLATORE	E 64828	2 902-090		
5	ISOLATORE PORTANTE	E 64827	2 902-089		
4	ATTACCO DELL'ISOLATORE ALLA MENSOLA	E 64826	1 902-088		
3	MENSOLA A SBALZO - TIPO CORTO	E 64825	1 902-087		
2	PIASTRA A 2 FORI	E 64824	1 902-086		
1	ATTACCO A FORCELLA CON CODOLO M24	E 64823	2 902-085		
Pos.	Descrizione	Disegno	Q.tà	Cat./prog.	Peso kg

UTILIZZO SOSPENSIONE:

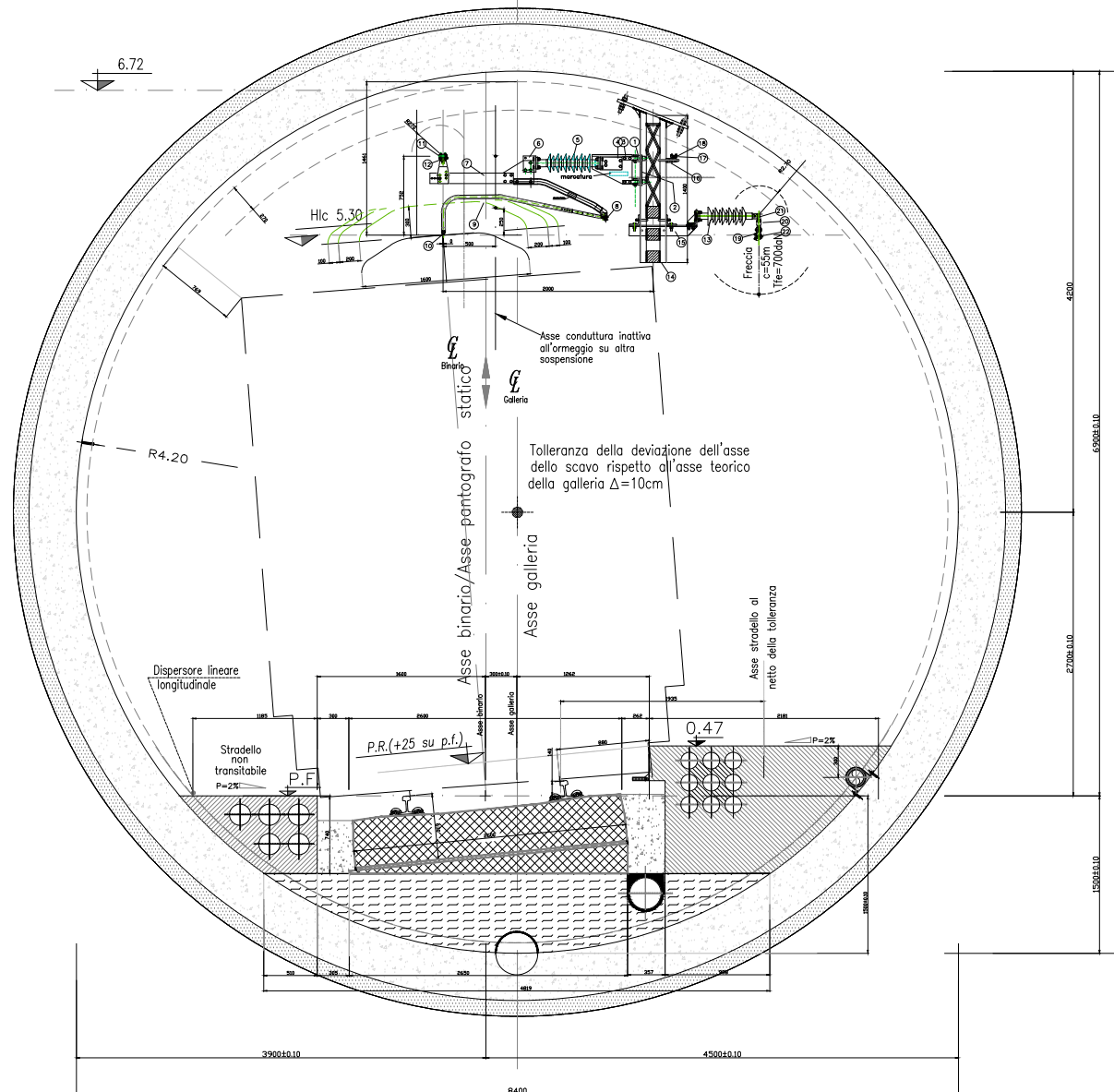
Sospensione di coppia in PSS con pendulo in esterno curva (lato opposto a stradello non transitabile) Poligonazione -25 conduttura inattiva all'ormeggio.

**Sospensione**  
**Brennero**  
**8 poligonazione -25**  
**75 h. sospensione**  
**PE PSS est. curva**  
**I L.C. inattiva**

**SB875PEI**

Fuori Servizio in posti P.S.S. in esterno curva  
- Sospensione TESA

SEZIONE NEI PSS  
(CURVA SX LATO STRADELLO non transitabile)  
POLIGONAZIONE "0"



22	CORDA IN ALLUMINIO/ACCIAIO SEZ. 307,7 mm <sup>2</sup> Ø 22,8 mm			785-143	
21	OCCHIOLO CON CODOLO	E 72124	1	901-290	
20	RACCORDO OCCHIOLO - FORCELLA	E 72125	1	901-291	
19	MORSETTO DI SOSPENSIONE PER CORDA IN ALIACC Ø 22,8	E 72250	1	901-784	
18	CORDA DI TERRA IN ALLUMINIO Ø 16,75 mm - Sez. 147,1 mm <sup>2</sup>	CEI-UNEL 1436		901-510	
17	MORSETTO PER CORDA DI TERRA	E 66002	1	774-600	
16	ATTACCO DELLA CORDA DI TERRA AL PENDULO (LSU14)	E 54131	1	768-515	
15	ATTACCO AL PENDULO DELL'ISOLATORE FEEDER LATERALE	E 72127	1	901-294	
14	SUPPORTO PENDULO 140 X 250 X 1400		1		
13	ISOLATORE PORTANTE per Feeder	E 64827	1	902-089	
12	ATTACCO SNODATO PER MORSETTO PER 1 CORDA PORTANTE	E 64749	1	902-074	
11	MORSETTO DI SOSPENSIONE PER 1 C.P. DA 120 mm <sup>2</sup>	E 64750	1	902-073	
10	MORSETTO PER FILO DI CONTATTO DA 150 mm <sup>2</sup>	E 64467	1	902-033	
9	TIRANTE DI POLIGONAZIONE REGOLABILE L=1300-1600	E 64723	1	902-077	
8	ATTACCO DI 1 TIRANTE AL BRACCIO DI POLIGONAZIONE	E 64830	1	902-895	
7	BRACCIO DI POLIGONAZIONE Tipo SGO 75-T-R	E 64701	1	902-096	
6	ATTACCO DEL BRACCIO DI POLIGONAZIONE ALL'ISOLATORE	E 64828	1	902-090	
5	ISOLATORE PORTANTE	E 64827	2	902-089	
4	ATTACCO DELL'ISOLATORE ALLA MENSOLA	E 64826	1	902-088	
3	MENSOLA A SBALZO - TIPO CORTO	E 64825	1	902-087	
2	PIASTRA A 2 FORI	E 64824	1	902-086	
1	ATTACCO A FORCELLA CON CODOLO M24	E 64823	2	902-085	
Pos.	Descrizione	Disegno	Q.tà	Cat./prog.	Peso kg

UTILIZZO SOSPENSIONE:

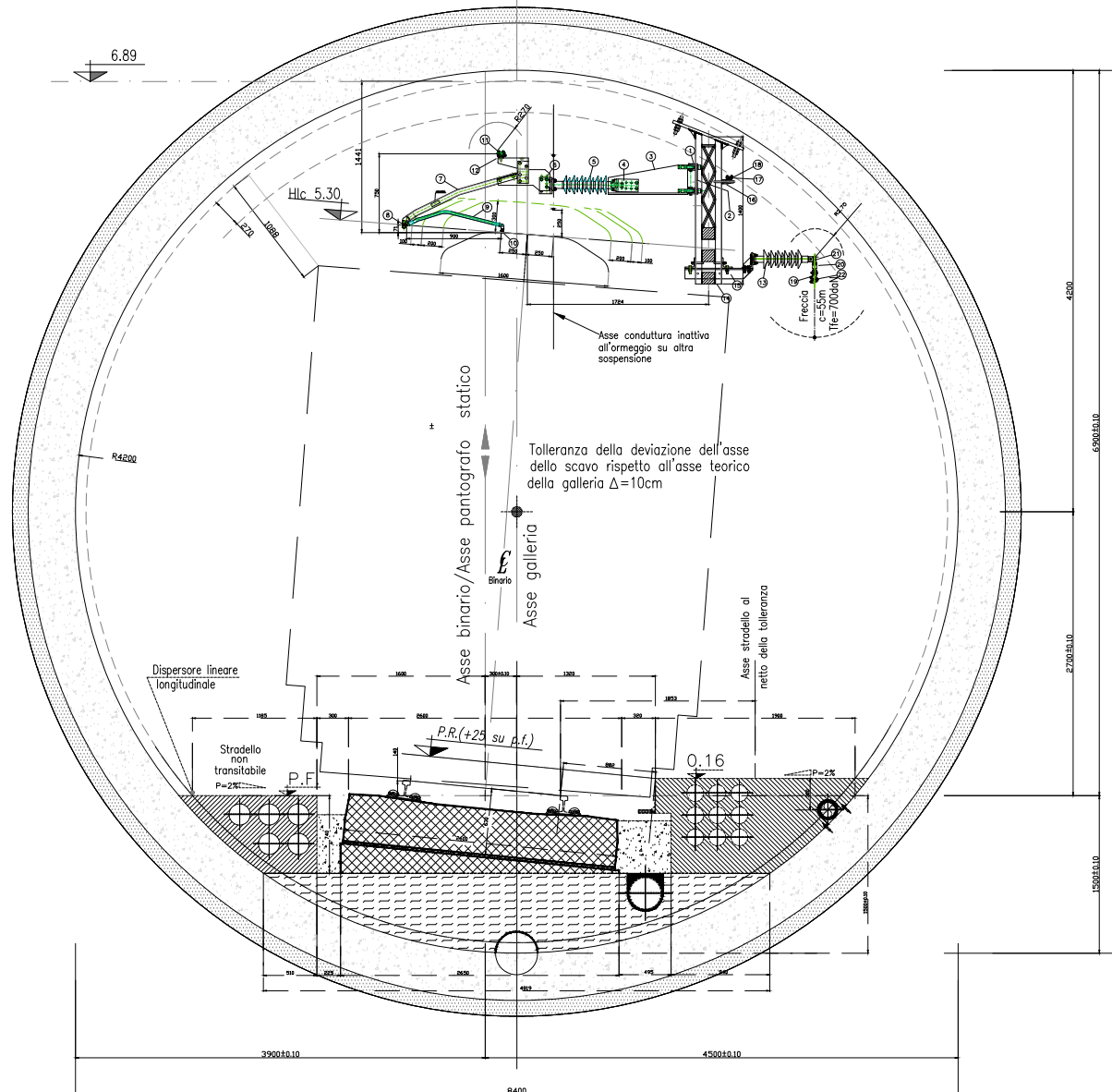
Sospensione di coppia in PSS con pendulo in esterno curva (lato opposto a stradello non transitabile) e tirante a scavalco - Poligonazione "0" conduttrice attiva

Sospensione  
Brennero  
0 poligonazione "0"  
75 h. sospensione  
PX PSS est. curva  
tirante a scavalco  
A L.C. attiva

**SB075PXA**

Sospensione LC attiva in posti P.S.S. in esterno curva con tiranti a scavalco - Sospensione TESA

SEZIONE CORRENTE  
(CURVA DX LATO OPPÓSTO ALLO STRADELLO non transitabile)  
POLIGONAZIONE -25



22	CORDA IN ALLUMINIO/ACCIAIO SEZ. 307,7 mm <sup>2</sup> Ø 22,8 mm			785-143	
21	OCCHIOLO CON CODOLO	E 72124	1	901-290	
20	RACCORDO OCCHIOLO - FORCELLA	E 72125	1	901-291	
19	MORSETTO DI SOSPENSIONE PER CORDA IN AL/ACC Ø 22,8	E 72250	1	901-784	
18	CORDA DI TERRA IN ALLUMINIO Ø 15,75 mm - Sez. 147,1 mm <sup>2</sup>	CEI-UNEL 1436		901-510	
17	MORSETTO PER CORDA DI TERRA	E 66002	1	774-600	
16	ATTACCO DELLA CORDA DI TERRA AL PENDULO (LSU14)	E 54131	1	768-515	
15	ATTACCO AL PENDULO DELL'ISOLATORE FEEDER LATERALE	E 72127	1	901-294	
14	SUPPORTO PENDULO 140 X 250 X 1400		1		
13	ISOLATORE PORTANTE per Feeder	E 64827	1	902-089	
12	ATTACCO SNODATO PER MORSETTO PER 1 CORDA PORTANTE	E 64749	1	902-074	
11	MORSETTO DI SOSPENSIONE PER 1 C.P. DA 120 mm <sup>2</sup>	E 64750	1	902-073	
10	MORSETTO PER FILO DI CONTATTO DA 150 mm <sup>2</sup>	E 64467	1	902-033	
9	TIRANTE DI POLIGONAZIONE L=900	E 64831	1	902-095	
8	ATTACCO DI 1 TIRANTE AL BRACCIO DI POLIGONAZIONE	E 64830	1	902-895	
7	BRACCIO DI POLIGONAZIONE Tipo SG2 85SP/FS-C	E 64703	1	902-100	
6	ATTACCO DEL BRACCIO DI POLIGONAZIONE ALL'ISOLATORE	E 64828	2	902-090	
5	ISOLATORE PORTANTE	E 64827	2	902-089	
4	ATTACCO DELL'ISOLATORE ALLA MENSOLA	E 64826	1	902-088	
3	MENSOLA A SBALZO - TIPO LUNGO	E 64820	1	902-099	
2	PIASTRA A 2 FORI	E 64824	1	902-086	
1	ATTACCO A FORCELLA CON CODOLO M24	E 64823	2	902-085	
Pos.	Descrizione	Disegno	Q.tà	Cat./prog.	Peso kg

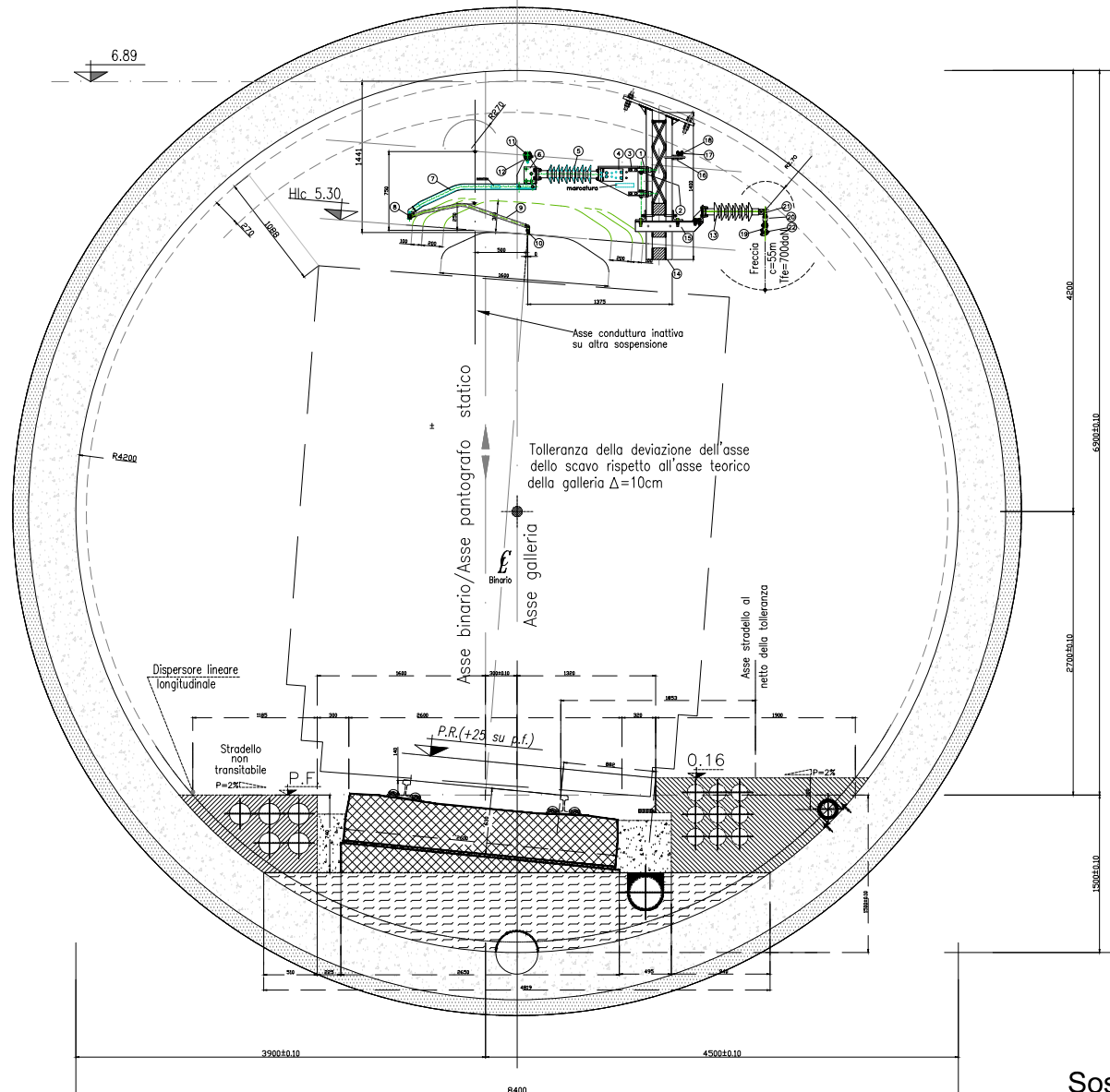
UTILIZZO SOSPENSIONE:  
Sospensione di coppia nei PSS con pendulo in interno curva con sovrالعlevatione S=14 cm con poligonazione -25 per condotta attiva ed in configurazione COMPRESSA.

Sospensione  
Brennero  
8 poligonazione -25  
75 h. sospensione  
PI PSS int. curva  
A L.C. attiva

**SB875PIA**

Sospensione LC attiva in posti P.S.S. in interno curva - Sospensione COMPRESSA

SEZIONE CORRENTE  
(CURVA DX LATO OPPOSTO ALLO STRADELLO non transitabile)  
POLIGONAZIONE 0



22	CORDA IN ALLUMINIO/ACCIAIO SEZ. 307,7 mm <sup>2</sup> Ø 22,8 mm			785-143	
21	OCCHIOLO CON CODOLO	E 72124	1	901-290	
20	RACCORDO OCCHIOLO - FORCELLA	E 72125	1	901-291	
19	MORSETTO DI SOSPENSIONE PER CORDA IN ALIACC Ø 22,8	E 72250	1	901-784	
18	CORDA DI TERRA IN ALLUMINIO Ø 15,75 mm - Sez. 147,1 mm <sup>2</sup>	CEI UNEL 1436		901-510	
17	MORSETTO PER CORDA DI TERRA	E 66002	1	774-600	
16	ATTACCO DELLA CORDA DI TERRA AL PENDULO (LSU14)	E 54131	1	768-515	
15	ATTACCO AL PENDULO DELL'ISOLATORE FEEDER LATERALE	E 72127	1	901-294	
14	SUPPORTO PENDULO 140 X 250 X 1400				
13	ISOLATORE PORTANTE per Feeder	E 64827	1	902-089	
12	ATTACCO SNODATO PER MORSETTO PER 1 CORDA PORTANTE	E 64749	1	902-074	
11	MORSETTO DI SOSPENSIONE PER 1 C.P. DA 120 mm <sup>2</sup>	E 64750	1	902-073	
10	MORSETTO PER FILO DI CONTATTO DA 150 mm <sup>2</sup>	E 64467	1	902-033	
9	TIRANTE DI POLIGONAZIONE L=1100	E 64818	1	902-061	
8	ATTACCO DI 1 TIRANTE AL BRACCIO DI POLIGONAZIONE	E 64830	1	902-895	
7	BRACCIO DI POLIGONAZIONE - TIPO SGO 75-C	E 64885	1	902-108	
6	ATTACCO DEL BRACCIO DI POLIGONAZIONE ALL'ISOLATORE	E 64828	1	902-090	
5	ISOLATORE PORTANTE	E 64827	2	902-089	
4	ATTACCO DELL'ISOLATORE ALLA MENSOLA	E 64826	1	902-088	
3	MENSOLA A SBALZO - TIPO LUNGO	E 64820	1	902-099	
2	PIASTRA A 2 FORI	E 64824	1	902-086	
1	ATTACCO A FORCELLA CON CODOLO M24	E 64823	2	902-085	
Pos.	Descrizione	Disegno	Q.tà	Cat./prog.	Peso kg

UTILIZZO SOSPENSIONE:

Sospensione di coppia nei PSS con pendulo in interno curva con sovrelevazione S=14 cm con poligonazione -50 per conduttura inattiva ed in configurazione COMPRESSA.

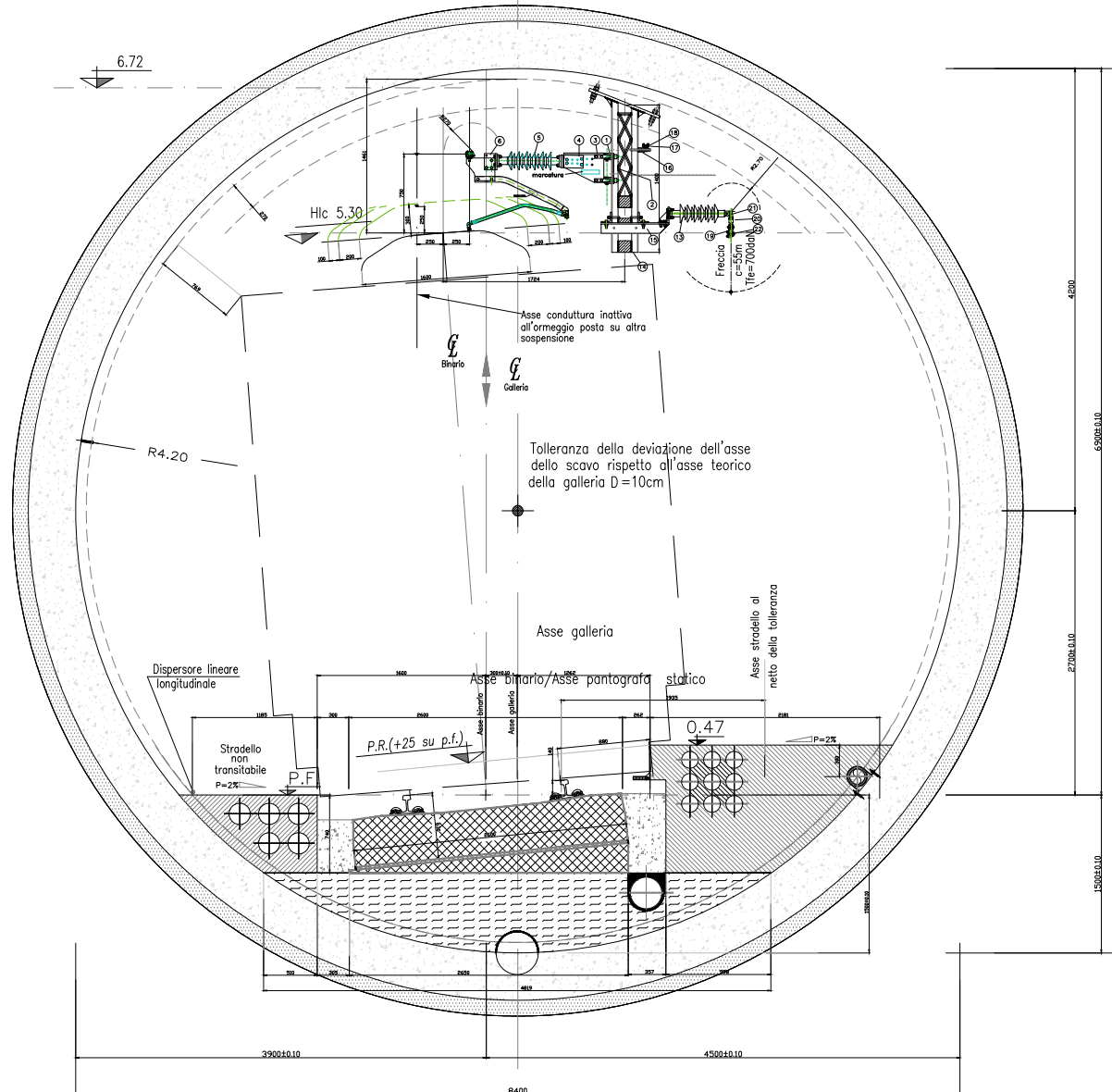
Sospensione  
Brennero  
0 poligonazione "0"  
75 h. sospensione  
PI PSS int. curva  
A L.C. attiva

**SB075PIA**

Sospensione LC attiva in posti P.S.S. in interno curva  
- Sospensione COMPRESSA



SEZIONE NEI PSS  
(CURVA SX LATO STRADELLO non transitabile)  
POLIGONAZIONE +25



22	CORDA IN ALLUMINIO/ACCIAIO SEZ. 307,7 mm <sup>2</sup> Ø 22,8 mm			785-143	
21	OCCHIOLO CON CODOLO	E 72124	1	901-290	
20	RACCORDO OCCHIOLO - FORCELLA	E 72125	1	901-291	
19	MORSETTO DI SOSPENSIONE PER CORDA IN ALIACC Ø 22,8	E 72250	1	901-784	
18	CORDA DI TERRA IN ALLUMINIO Ø 15,75 mm - Sez. 147,1 mm <sup>2</sup>	CEI-UNEL 1436		901-510	
17	MORSETTO PER CORDA DI TERRA	E 66002	1	774-600	
16	ATTACCO DELLA CORDA DI TERRA AL PENDULO (LSU14)	E 54131	1	768-515	
15	ATTACCO AL PENDULO DELL'ISOLATORE FEEDER LATERALE	E 72127	1	901-294	
14	SUPPORTO PENDULO 140 X 250 X 1400		1		
13	ISOLATORE PORTANTE per Feeder	E 64827	1	902-089	
12	ATTACCO SNODATO PER MORSETTO PER 1 CORDA PORTANTE	E 64749	1	902-074	
11	MORSETTO DI SOSPENSIONE PER 1 C.P. DA 120 mm <sup>2</sup>	E 64750	1	902-073	
10	MORSETTO PER FILO DI CONTATTO DA 150 mm <sup>2</sup>	E 64467	1	902-033	
9	TIRANTE DI POLIGONAZIONE L=900	E 64831	1	902-095	
8	ATTACCO DI 1 TIRANTE AL BRACCIO DI POLIGONAZIONE	E 64830	1	902-895	
7	BRACCIO DI POLIGONAZIONE Tipo SG1 75-T	E 64842	1	902-104	
6	ATTACCO DEL BRACCIO DI POLIGONAZIONE ALL'ISOLATORE	E 64826	1	902-090	
5	ISOLATORE PORTANTE	E 64827	2	902-089	
4	ATTACCO DELL'ISOLATORE ALLA MENSOLA	E 64826	1	902-088	
3	MENSOLA A SBALZO - TIPO CORTO	E 64825	1	902-087	
2	PIASTRA A 2 FORI	E 64824	1	902-086	
1	ATTACCO A FORCELLA CON CODOLO M24	E 64823	2	902-085	
Pos.	Descrizione	Disegno	Q.tà	Cat./prog.	Peso kg

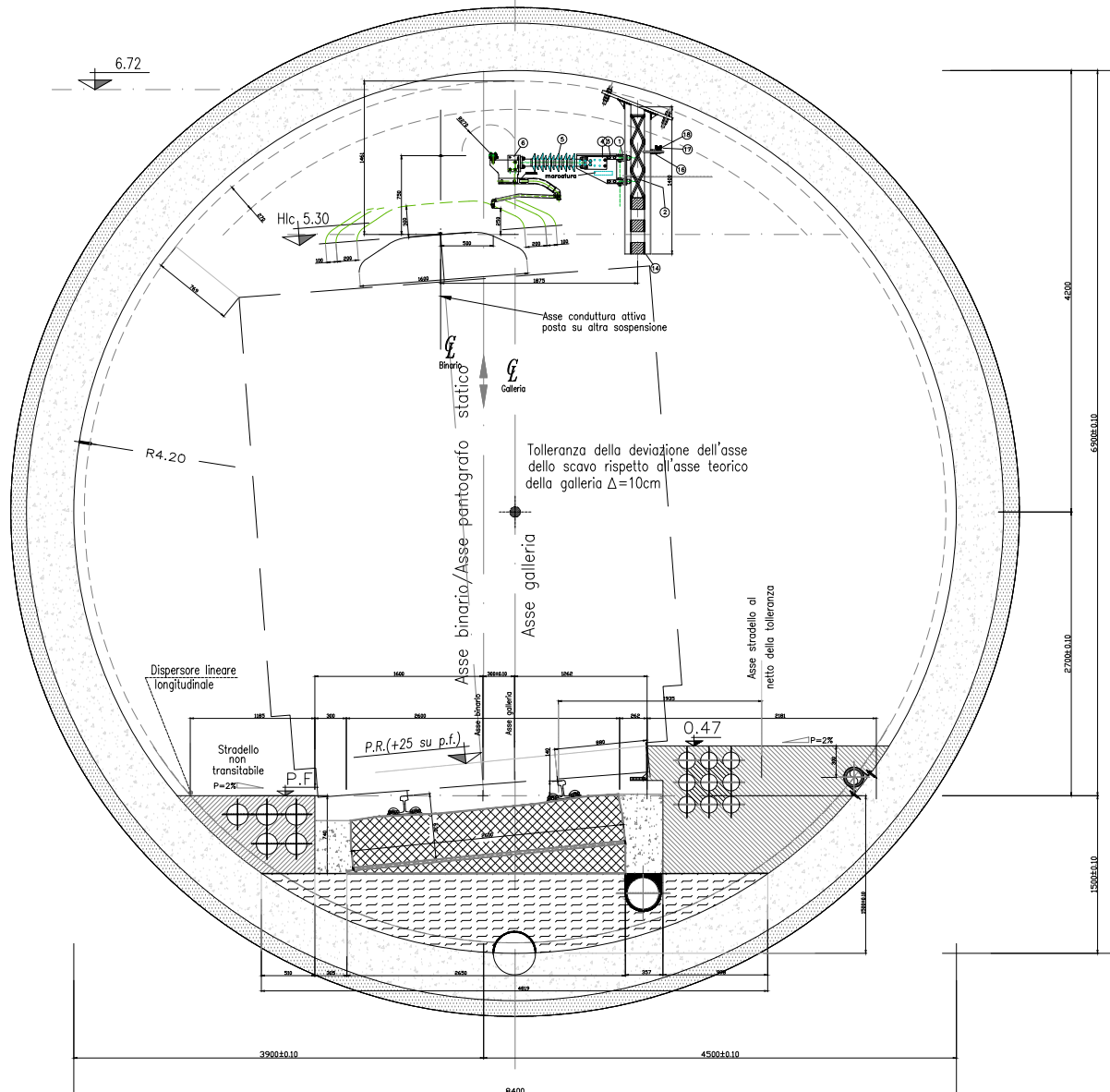
UTILIZZO SOSPENSIONE:  
Sospensione di coppia in PSS con pendulo in esterno curva (lato opposto a stradello non transitabile) Poligonazione +25 conduttura attiva.

Sospensione  
Brennero  
4 poligonazione +25  
75 h. sospensione  
PE PSS est. curva  
A L.C. attiva

**SB475PEA**

Sospensione LC attiva in posti P.S.S. in esterno curva - Sospensione TESA

SEZIONE NEI PSS  
(CURVA SX LATO STRADELLO non transitabile)  
POLIGONAZIONE +50



22					
21					
20					
19					
18	CORDA DI TERRA IN ALLUMINIO Ø 15,75 mm - Sez. 147,1 mm²	CEI-UNEL 1436	901-510		
17	MORSETTO PER CORDA DI TERRA	E 66002	1 774-600		
16	ATTACCO DELLA CORDA DI TERRA AL PENDULO (LSU14)	E 54131	1 768-515		
15					
14	SUPPORTO PENDULO 140 X 250 X 1400		1		
13					
12	ATTACCO SNODATO PER MORSETTO PER 1 CORDA PORTANTE	E 64749	1 902-074		
11	MORSETTO DI SOSPENSIONE PER 1 C.P. DA 120 mm²	E 64750	1 902-073		
10	MORSETTO PER FILO DI CONTATTO DA 150 mm²	E 64467	1 902-033		
9	TIRANTE DI POLIGONAZIONE L=600	E 64688	1 902-092		
8	ATTACCO DI 1 TIRANTE AL BRACCIO DI POLIGONAZIONE	E 64830	1 902-895		
7	BRACCIO DI POLIGONAZIONE Tipo SG1 75-T	E 64842	1 902-104		
6	ATTACCO DEL BRACCIO DI POLIGONAZIONE ALL'ISOLATORE	E 64828	1 902-090		
5	ISOLATORE PORTANTE	E 64827	2 902-089		
4	ATTACCO DELL'ISOLATORE ALLA MENSOLA	E 64826	1 902-088		
3	MENSOLA A SBALZO - TIPO CORTO	E 64825	1 902-087		
2	PIASTRA A 2 FORI	E 64824	1 902-086		
1	ATTACCO A FORCELLA CON CODOLO M24	E 64823	2 902-085		
Pos.	Descrizione	Disegno	Q.tà	Cat./prog.	Peso kg

UTILIZZO SOSPENSIONE:

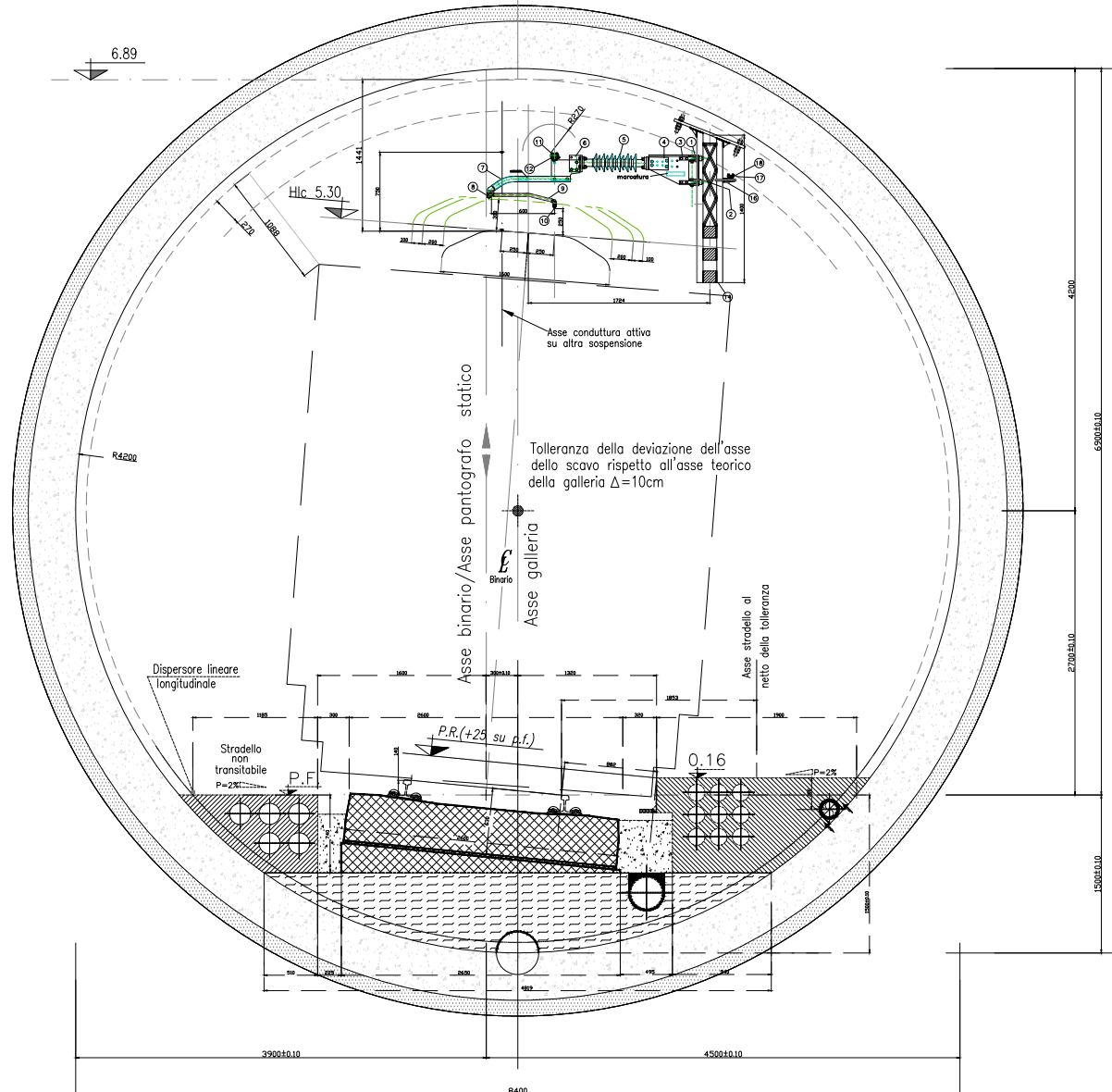
Sospensione di coppia in PSS con pendulo in esterno curva (lato opposto a stradello non transitabile) Poligonazione +50 conduttura inattiva all'ormeggio.

**Sospensione  
Brennero  
5 poligonazione +50  
75 h. sospensione  
PE PSS est. curva  
I L.C. inattiva**

**SB575PEI**

Sospensione LC inattiva in posti P.S.S. in  
esterno curva - Sospensione TESA

SEZIONE CORRENTE  
(CURVA DX LATO OPPÓSTO ALLO STRADELLO non transitabile)  
POLIGONAZIONE +25



Pos.	Descrizione	Disegno	Q.tà	Cat./prog.	Peso kg
18	CORDA DI TERRA IN ALLUMINIO Ø 15,75 mm - Sez. 147,1 mm²	CEI-UNEL 1436	901-510		
17	MORSETTO PER CORDA DI TERRA	E 66002	1 774-600		
16	ATTACCO DELLA CORDA DI TERRA AL PENDULO (LSU14)	E 54131	1 768-515		
14	SUPPORTO PENDULO 140 X 250 X 1400		1		
12	ATTACCO SNODATO PER MORSETTO PER 1 CORDA PORTANTE	E 64749	1 902-074		
11	MORSETTO DI SOSPENSIONE PER 1 C.P. DA 120 mm²	E 64750	1 902-073		
10	MORSETTO PER FILO DI CONTATTO DA 150 mm²	E 64467	1 902-033		
9	TIRANTE DI POLIGONAZIONE L=600	E 64688	1 902-092		
8	ATTACCO DI 1 TIRANTE AL BRACCIO DI POLIGONAZIONE	E 64630	1 902-895		
7	BRACCIO DI POLIGONAZIONE Tipo SG1 75FSC	E 64690	1 902-112		
6	ATTACCO DEL BRACCIO DI POLIGONAZIONE ALL'ISOLATORE	E 64828	1 902-090		
5	ISOLATORE PORTANTE	E 64827	2 902-089		
4	ATTACCO DELL'ISOLATORE ALLA MENSOLA	E 64826	1 902-088		
3	MENSOLA A SBALZO - TIPO CORTO	E 64825	1 902-087		
2	PIASTRA A 2 FORI	E 64824	1 902-086		
1	ATTACCO A FORCELLA CON CODOLO M24	E 64823	2 902-085		

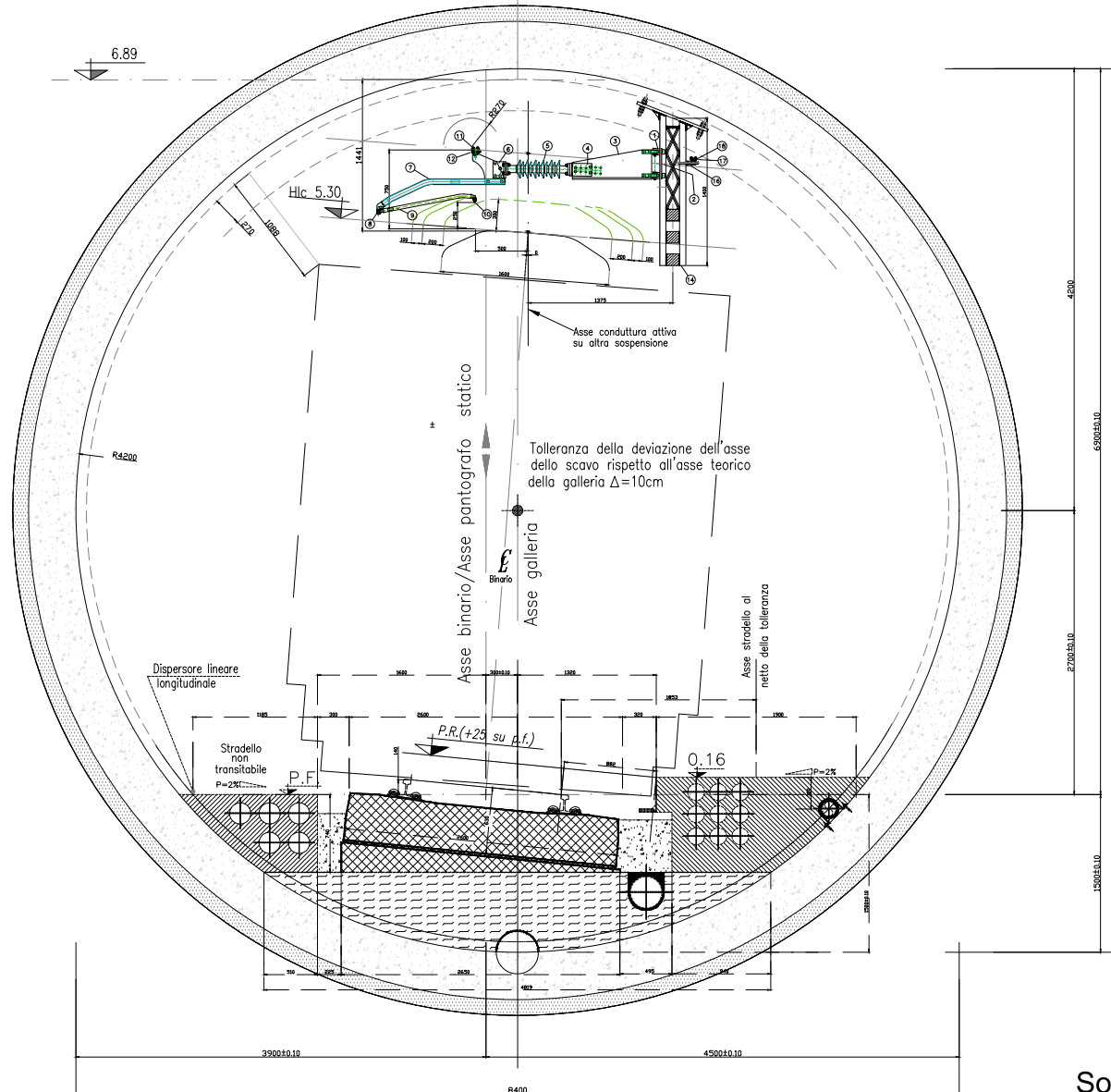
UTILIZZO SOSPENSIONE:  
Sospensione di coppia nei PSS con pendulo in interno curva con sovrelevazione S=14 cm con poligonazione +25 per condotta inattiva ed in configurazione COMPRESSA.

**Sospensione  
Brennero  
4 poligonazione +25  
75 h. sospensione  
PI PSS int. curva  
I L.C. inattiva**

**SB475PII**

Sospensione LC inattiva in posti P.S.S. in interno curva - Sospensione COMPRESSA

SEZIONE CORRENTE  
 (CURVA DX LATO OPPOSTO ALLO STRADELLO non transitabile)  
 POLIGONAZIONE -50



22					
21					
20					
19					
18	CORDA DI TERRA IN ALLUMINIO Ø 15.75 mm - Sez. 147,1 mm <sup>2</sup>	CEI-UNEL 1436	901-510		
17	MORSETTO PER CORDA DI TERRA	E 66002	1 774-600		
16	ATTACCO DELLA CORDA DI TERRA AL PENDULO (LSU14)	E 54131	1 768-515		
15					
14	SUPPORTO PENDULO 140 X 250 X 1400		1		
13					
12	ATTACCO SNODATO PER MORSETTO PER 1 CORDA PORTANTE	E 64749	1 902-074		
11	MORSETTO DI SOSPENSIONE PER 1 C.P. DA 120 mm <sup>2</sup>	E 64750	1 902-073		
10	MORSETTO PER FILO DI CONTATTO DA 150 mm <sup>2</sup>	E 64467	1 902-033		
9	TIRANTE DI POLIGONAZIONE L=900 PER FILI INATTIVI	E 73026	1 773-864		
8	ATTACCO DI 1 TIRANTE AL BRACCIO DI POLIGONAZIONE	E 64830	1 902-895		
7	BRACCIO DI POLIGONAZIONE Tipo SG2 75-C	E 64887	1 902-110		
6	ATTACCO DEL BRACCIO DI POLIGONAZIONE ALL'ISOLATORE	E 64828	1 902-090		
5	ISOLATORE PORTANTE	E 64827	2 902-089		
4	ATTACCO DELL'ISOLATORE ALLA MENSOLA	E 64826	1 902-088		
3	MENSOLA A SBALZO - TIPO LUNGO	E 64820	1 902-099		
2	PIASTRA A 2 FORI	E 64824	1 902-086		
1	ATTACCO A FORCELLA CON CODOLO M24	E 64823	2 902-085		
Pos.	Descrizione	Disegno	Q.tà	Cat./progr.	Peso kg

UTILIZZO SOSPENSIONE:

Sospensione di coppia nei PSS con pendulo in interno curva con sovrelevazione S=14 cm con poligonazione -50 per conduttrice inattiva ed in configurazione COMPRESSA.

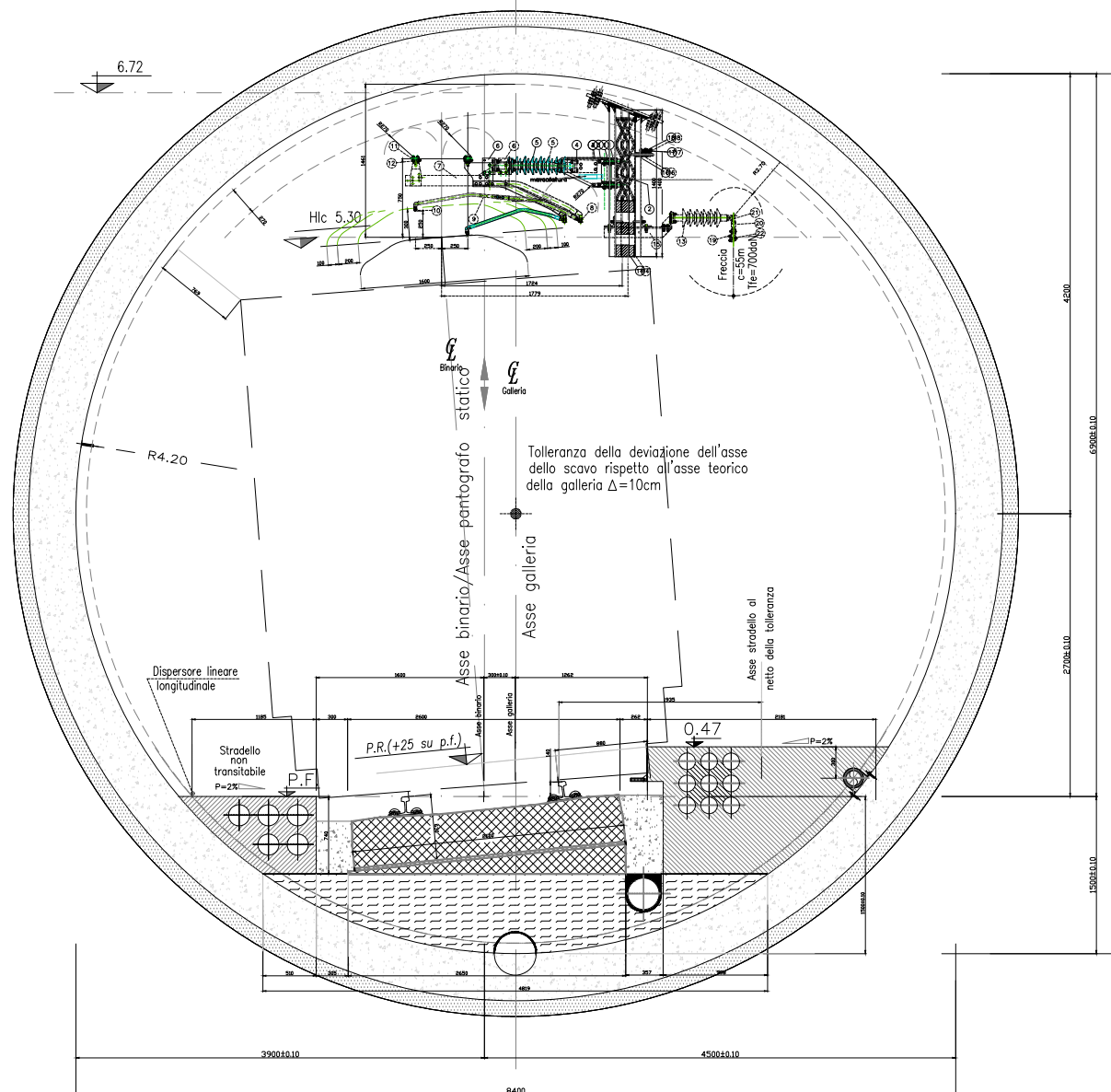
**S**ospensione  
**B**rennero  
**5** poligonazione -50  
**75** h. sospensione  
**PI** PSS int. curva  
**I** L.C. inattiva

**SB575PII**

Sospensione LC inattiva fuori servizio in posti P.S.S.  
 in interno curva - Sospensione COMPRESSA

# SEZIONE NEI PSS

Sospensioni di coppia (CURVA SX LATO STRADELLO non transitabile) con POLIGONAZIONE +25 e -25



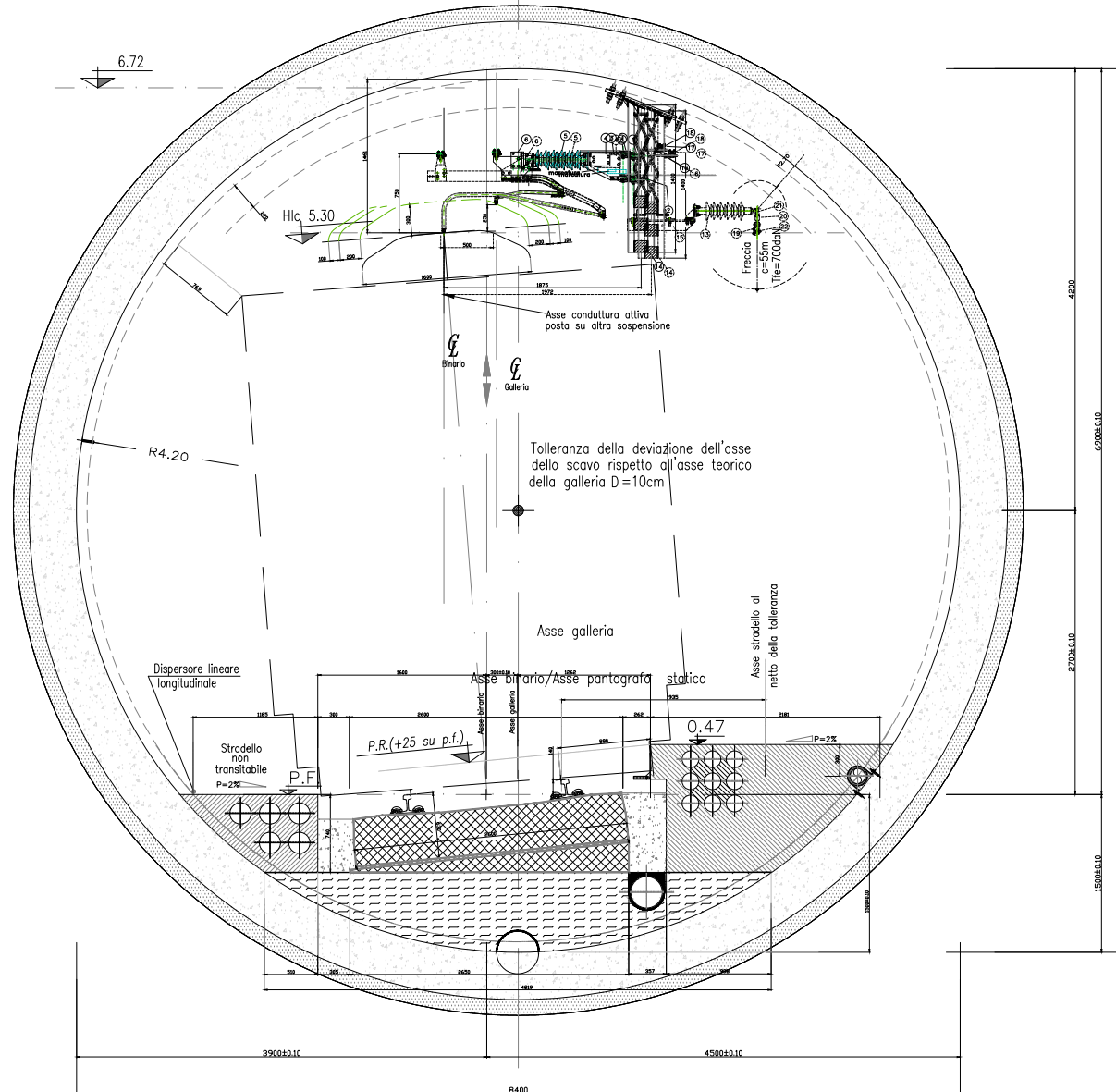
UTILIZZO SOSPENSIONI:  
 Coppia sospensioni in PSS in curva sinistra (pendulo opposto stradello non transitabile) con poligonazioni -25 cm (LC inattiva) e +25 cm (LC attiva)

**SB875PEI**  
**SB475PEA**



# SEZIONE NEI PSS

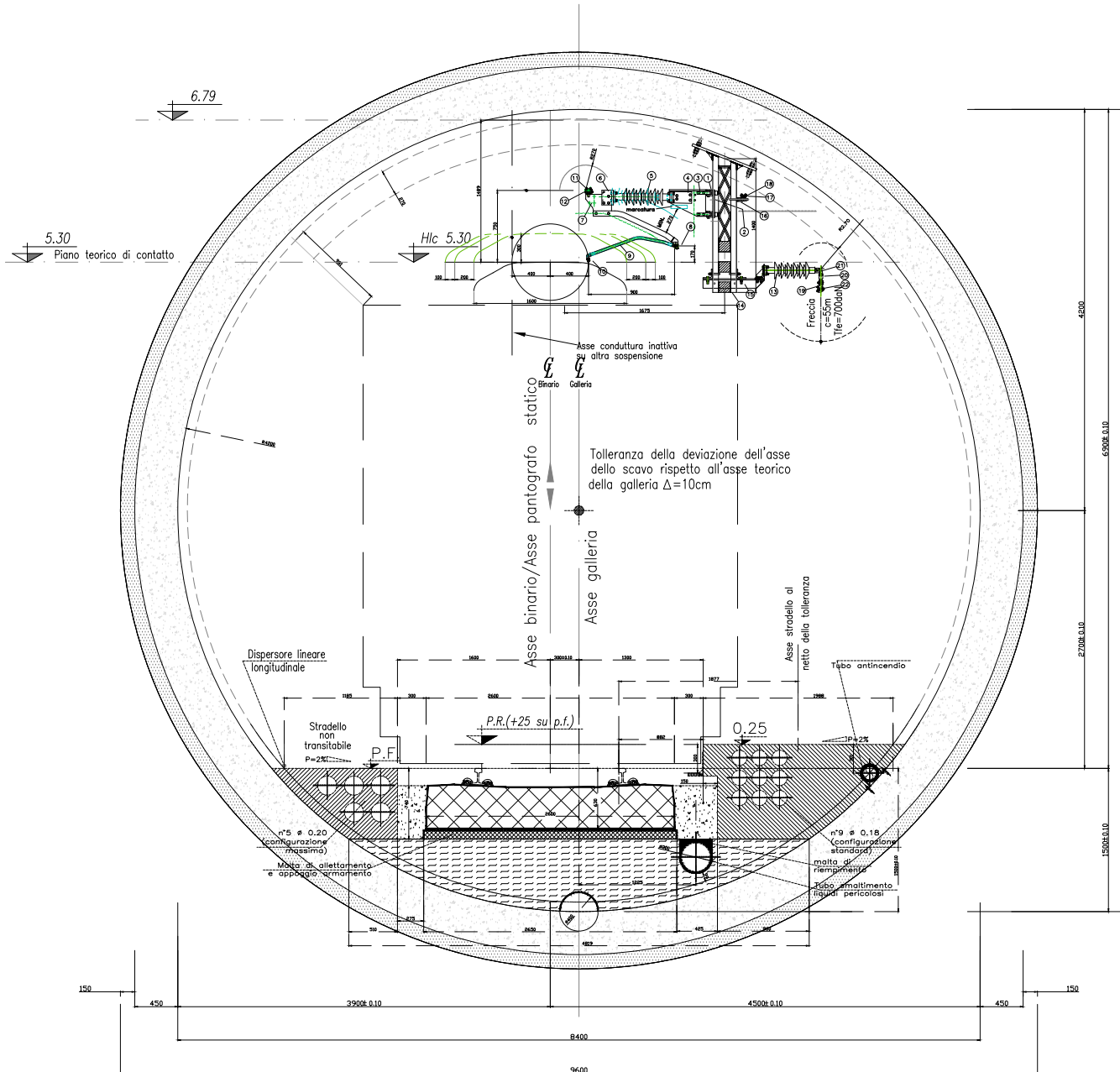
Sospensioni di coppia (CURVA SX LATO STRADELLO non transitabile) con POLIGONAZIONE +50 e "0"



**UTILIZZO SOSPENSIONI:**  
 Coppia sospensioni in PSS in curva sinistra (pendulo opposto stradello non transitabile) con poligonazioni "0" cm (LC attiva) e +50 cm (LC inattiva)

**SB075PXA**  
**SB575PSA**

SEZIONE CORRENTE  
(RETTIFILO - POL.+40 tesa)



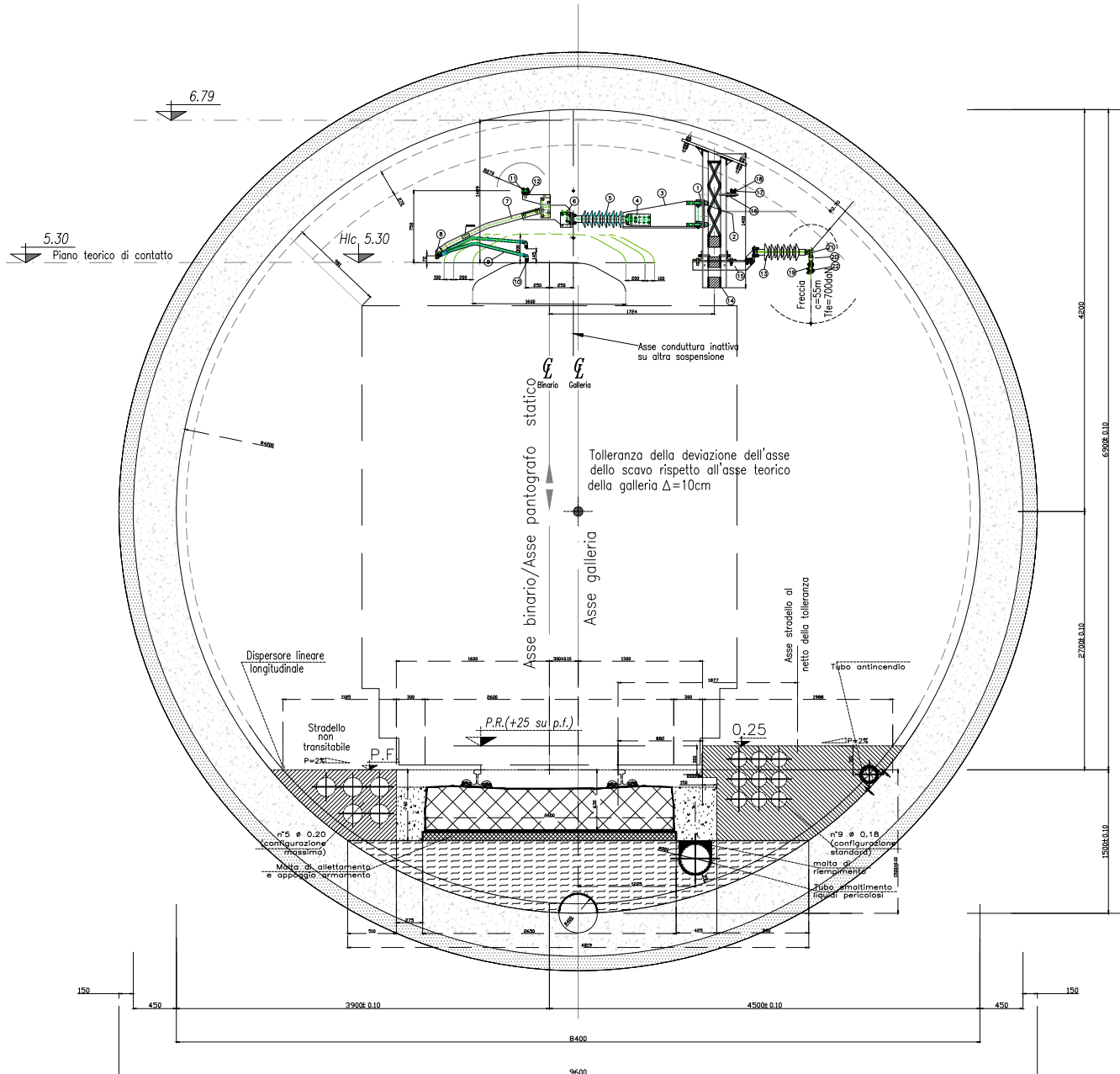
22	CORDA IN ALLUMINIO/ACCIAIO SEZ. 307,7 mm <sup>2</sup> Ø 22,8 mm			785-143	
21	OCCHIOLO CON CODOLO	E 72124	1	901-290	
20	RACCORDO OCCHIOLO - FORCELLA	E 72125	1	901-291	
19	MORSETTO DI SOSPENSIONE PER CORDA IN AL/ACC Ø 22,8	E 72250	1	901-784	
18	CORDA DI TERRA IN ALLUMINIO Ø 15,75 mm - Sez. 147,1 mm <sup>2</sup>	CEI-UNEL 1436		901-510	
17	MORSETTO PER CORDA DI TERRA	E 66002	1	774-600	
16	ATTACCO DELLA CORDA DI TERRA AL PENDULO (LSU14)	E 54131	1	768-515	
15	ATTACCO AL PENDULO DELL'ISOLATORE FEEDER LATERALE	E 72127	1	901-294	
14	SUPPORTO PENDULO 140 X 250 X 1400		1		
13	ISOLATORE PORTANTE per Feeder	E 64827	1	902-089	
12	ATTACCO SNODATO PER MORSETTO PER 1 CORDA PORTANTE	E 64749	1	902-074	
11	MORSETTO DI SOSPENSIONE PER 1 C.P. DA 120 mm <sup>2</sup>	E 64750	1	902-073	
10	MORSETTO PER FILO DI CONTATTO DA 150 mm <sup>2</sup>	E 64467	1	902-033	
9	TIRANTE DI POLIGONAZIONE L=900	E 64831	1	902-095	
8	ATTACCO DI 1 TIRANTE AL BRACCIO DI POLIGONAZIONE	E 64830	1	902-895	
7	BRACCIO DI POLIGONAZIONE Tipo SG1 75-T	E 64842	1	902-104	
6	ATTACCO DEL BRACCIO DI POLIGONAZIONE ALL'ISOLATORE	E 64828	1	902-090	
5	ISOLATORE PORTANTE	E 64827	2	902-089	
4	ATTACCO DELL'ISOLATORE ALLA MENSOLA	E 64826	1	902-088	
3	MENSOLA A SBALZO - TIPO CORTO	E 64825	1	902-087	
2	PIASTRA A 2 FORI	E 64824	1	902-086	
1	ATTACCO A FORCELLA CON CODOLO M24	E 64823	2	902-085	
Pos.	Descrizione	Disegno	Q.tà	Cat./prog.	Peso kg

UTILIZZO SOSPENSIONE:

Sospensione di linea configurazione TESA utilizzata nei P.P.D. con poligonazione +40 cm e per condotta attiva

Sospensione  
Brennero  
4 poligonazione +40  
75 h. sospensione  
PD posto P.P.D.  
A L.C. attiva  
SB475PDA

SEZIONE CORRENTE  
(RETTIFILO - POL.-25 compressa)

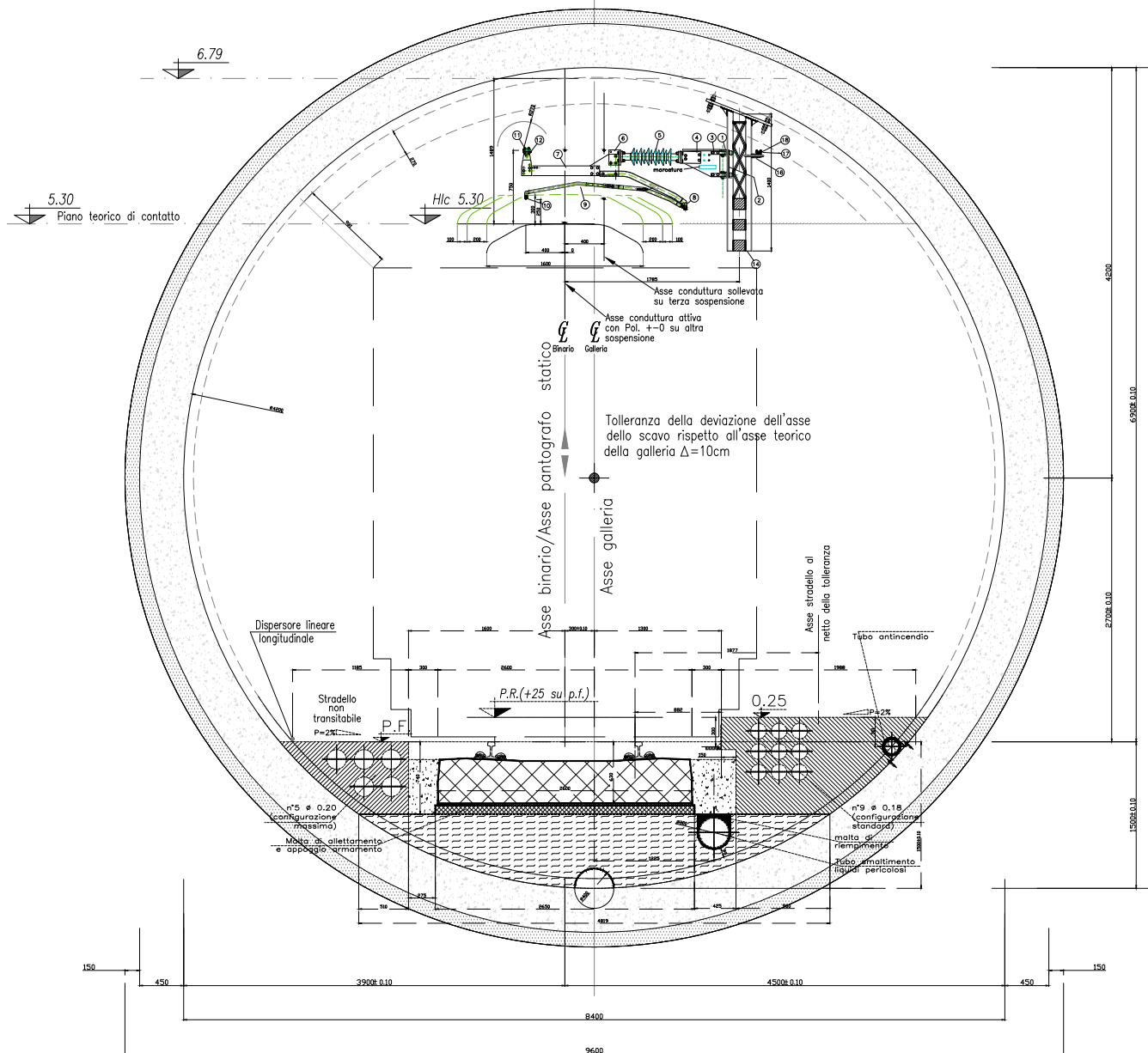


22	CORDA IN ALLUMINIO/ACCIAIO SEZ. 307,7 mm <sup>2</sup> Ø 22,8 mm			785-143	
21	OCCHIOLO CON CODOLO	E 72124	1	901-290	
20	RACCORDO OCCHIOLO - FORCELLA	E 72125	1	901-291	
19	MORSETTO DI SOSPENSIONE PER CORDA IN AL/ACC Ø 22,8	E 72250	1	901-784	
18	CORDA DI TERRA IN ALLUMINIO Ø 15,75 mm - Sez. 147,1 mm <sup>2</sup>	CEL-UNEL 1436		901-510	
17	MORSETTO PER CORDA DI TERRA	E 66002	1	774-600	
16	ATTACCO DELLA CORDA DI TERRA AL PENDULO (LSU14)	E 54131	1	768-515	
15	ATTACCO AL PENDULO DELL'ISOLATORE FEEDER LATERALE	E 72127	1	901-294	
14	SUPPORTO PENDULO 140 X 250 X 1400		1		
13	ISOLATORE PORTANTE per Feeder	E 64827	1	902-089	
12	ATTACCO SNODATO PER MORSETTO PER 1 CORDA PORTANTE	E 64749	1	902-074	
11	MORSETTO DI SOSPENSIONE PER 1 C.P. DA 120 mm <sup>2</sup>	E 64750	1	902-073	
10	MORSETTO PER FILO DI CONTATTO DA 150 mm <sup>2</sup>	E 64467	1	902-033	
9	TIRANTE DI POLIGONAZIONE L=900	E 64831	1	902-095	
8	ATTACCO DI 1 TIRANTE AL BRACCIO DI POLIGONAZIONE	E 64830	1	902-895	
7	BRACCIO DI POLIGONAZIONE Tipo SG2 85SP/FS-C	E 64703	1	902-100	
6	ATTACCO DEL BRACCIO DI POLIGONAZIONE ALL'ISOLATORE	E 64828	1	902-090	
5	ISOLATORE PORTANTE	E 64827	2	902-089	
4	ATTACCO DELL'ISOLATORE ALLA MENSOLA	E 64826	1	902-088	
3	MENSOLA A SBALZO - TIPO LUNGO	E 64820	1	902-099	
2	PIASTRA A 2 FORI	E 64824	1	902-086	
1	ATTACCO A FORCELLA CON CODOLO M24	E 64823	2	902-085	
Pos.	Descrizione	Disegno	Q.B.	Cat./prog.	Peso kg

UTILIZZO SOSPENSIONE:  
Sospensione normale di linea configurazione COMPRESSA.

Sospensione  
Brennero  
8 poligonazione -25  
75 h. sospensione  
PS posto P.S.S.  
A L.C. attiva  
**SB875PSA**

SEZIONE CORRENTE  
(RETTIFILO P.P.D. (Fuori Servizio)- POL.-40 Tesa)



22					
21					
20					
19					
18	CORDA DI TERRA IN ALLUMINIO Ø 15,75 mm - Sez. 147,1 mm²	CEI-UNEL	1436	901-510	
17	MORSETTO PER CORDA DI TERRA	E 66002	1	774-600	
16	ATTACCO DELLA CORDA DI TERRA AL PENDULO (LSU14)	E 54131	1	768-515	
15					
14	SUPPORTO PENDULO 140 X 250 X 1400		1		
13					
12	ATTACCO SNODATO PER MORSETTO PER 1 CORDA PORTANTE	E 64749	1	902-074	
11	MORSETTO DI SOSPENSIONE PER 1 C.P. DA 120 mm²	E 64750	1	902-073	
10	MORSETTO PER FILO DI CONTATTO DA 150 mm²	E 64467	1	902-033	
9	TIRANTE DI POLIGONAZIONE REGOLABILE L=1400-1650	E 64700	1	902-097	
8	ATTACCO DI 1 TIRANTE AL BRACCIO DI POLIGONAZIONE	E 64830	1	902-895	
7	BRACCIO DI POLIGONAZIONE Tipo SGO 75-T-R	E 64701	1	902-096	
6	ATTACCO DEL BRACCIO DI POLIGONAZIONE ALL'ISOLATORE	E 64828	1	902-090	
5	ISOLATORE PORTANTE	E 64827	2	902-089	
4	ATTACCO DELL'ISOLATORE ALLA MENSOLA	E 64826	1	902-088	
3	MENSOLA A SBALZO - TIPO CORTO	E 64825	1	902-087	
2	PIASTRA A 2 FORI	E 64824	1	902-086	
1	ATTACCO A FORCELLA CON CODOLO M24	E 64823	2	902-085	
Pos.	Descrizione	Disegno	Q.tà	Cat./prog.	Peso kg

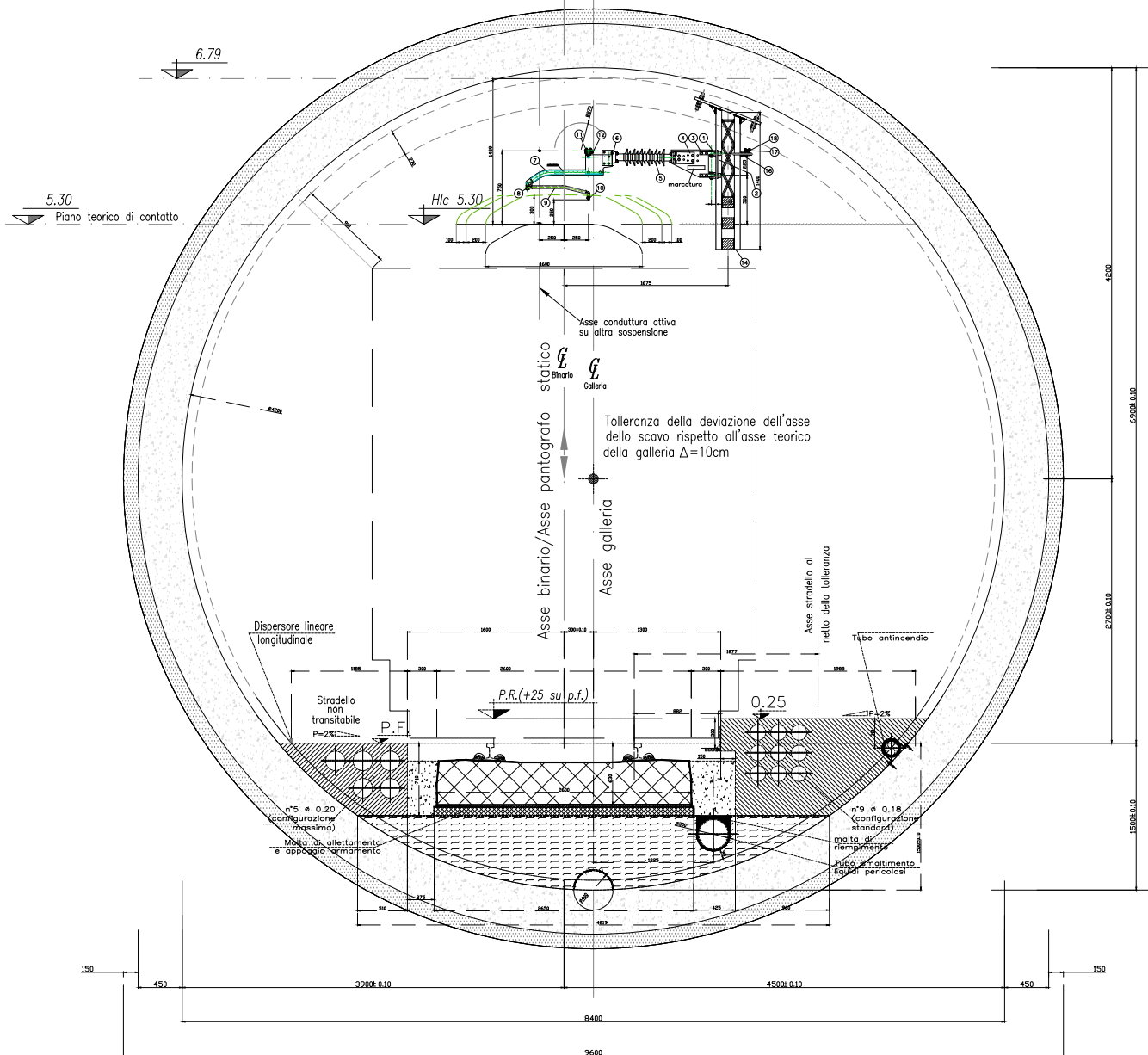
UTILIZZO SOSPENSIONE:  
Sospensione per Fuori Servizio nei P.P.D. con poligonazione -40 - configurazione TESA

Sospensione  
Brennero  
8 poligonazione -40  
75 h. sospensione  
PD posto P.P.D.  
L.C. inattiva

**SB875PDI**

Fuori Servizio in posti P.P.D. in rettilineo -  
Sospensione TESA

**SEZIONE CORRENTE**  
 (RETTIFILO P.S.S. (Fuori Servizio)- POL. +25 Compressa)  
 Conduzione inattiva



22					
21					
20					
19					
18	CORDA DI TERRA IN ALLUMINIO Ø 15,75 mm - Sez. 147,1 mm²	CEI-UNEL	1436	901-510	
17	MORSETTO PER CORDA DI TERRA	E 66002	1	774-600	
16	ATTACCO DELLA CORDA DI TERRA AL PENDULO (LSU14)	E 54131	1	768-515	
15					
14	SUPPORTO PENDULO 140 X 250 X 1400		1		
13					
12	ATTACCO SNODATO PER MORSETTO PER 1 CORDA PORTANTE	E 64749	1	902-074	
11	MORSETTO DI SOSPENSIONE PER 1 C.P. DA 120 mm²	E 64750	1	902-073	
10	MORSETTO PER FILO DI CONTATTO DA 150 mm²	E 64467	1	902-033	
9	TIRANTE DI POLIGONAZIONE L=600	E 64688	1	902-092	
8	ATTACCO DI 1 TIRANTE AL BRACCIO DI POLIGONAZIONE	E 64830	1	902-895	
7	BRACCIO DI POLIGONAZIONE Tipo SGI 75FSC	E 64690	1	902-112	
6	ATTACCO DEL BRACCIO DI POLIGONAZIONE ALL'ISOLATORE	E 64828	1	902-090	
5	ISOLATORE PORTANTE	E 64827	2	902-089	
4	ATTACCO DELL'ISOLATORE ALLA MENSOLA	E 64826	1	902-088	
3	MENSOLA A SBALZO - TIPO CORTO	E 64825	1	902-087	
2	PIASTRA A 2 FORI	E 64824	1	902-086	
1	ATTACCO A FORCELLA CON CODOLO M24	E 64823	2	902-085	
Pos.	Descrizione	Disegno	Q.tà	Cat./prog.	Peso kg

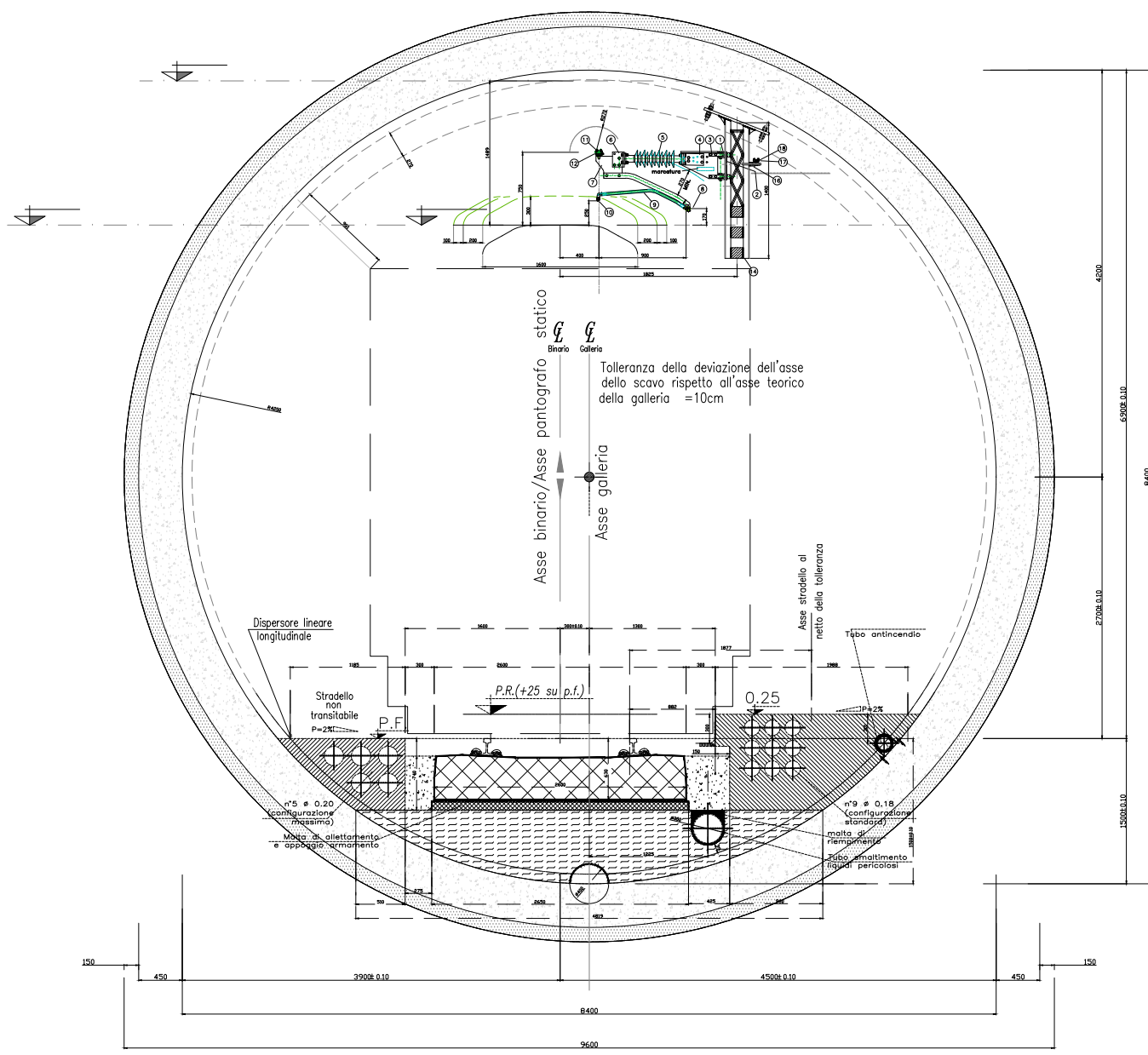
**UTILIZZO SOSPENSIONE:**  
 Sospensione per Fuori Servizio nei P.S.S. con poligonazione +25 - configurazione COMPRESSA

**Sospensione  
 Brennero  
 4 poligonazione +25  
 75 h. sospensione  
 PS posto P.S.S.  
 L.C. inattiva**

**SB475PSI**

Fuori Servizio in posti P.S.S. in rettifilo -  
 Sospensione Compressa





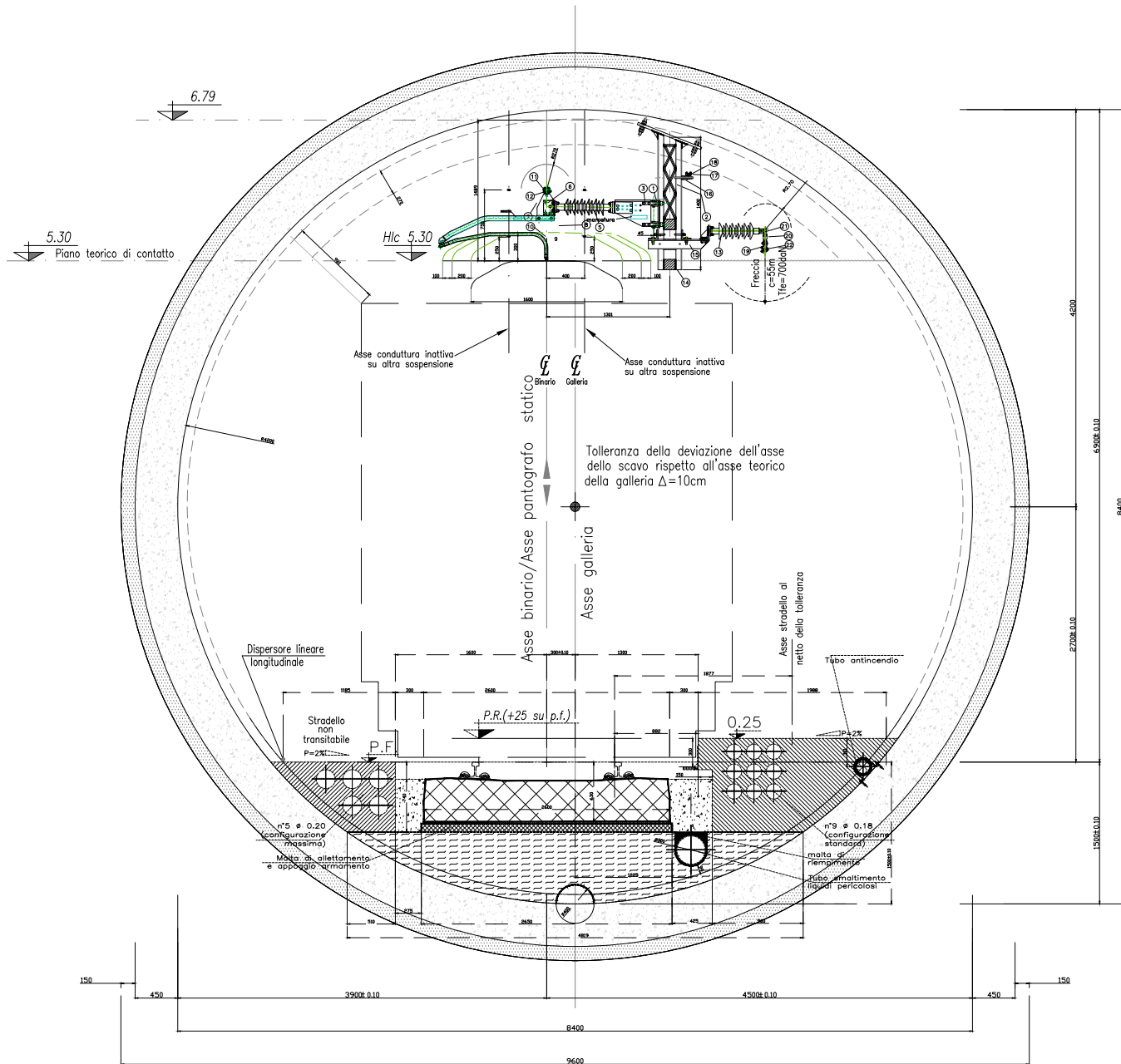
22					
21					
20					
19					
18	CORDA DI TERRA IN ALLUMINIO Ø 15,75 mm - Sez. 147,1 mm²	CEI-UNEL 1436	901-510		
17	MORSETTO PER CORDA DI TERRA	E 66002	1 774-600		
16	ATTACCO DELLA CORDA DI TERRA AL PENDULO (LSU14)	E 54131	1 768-515		
15					
14	SUPPORTO PENDULO 140 X 250 X 1400		1		
13					
12	ATTACCO SNODATO PER MORSETTO PER 1 CORDA PORTANTE	E 64749	1 902-074		
11	MORSETTO DI SOSPENSIONE PER 1 C.P. DA 120 mm²	E 64750	1 902-073		
10	MORSETTO PER FILO DI CONTATTO DA 150 mm²	E 64467	1 902-033		
9	TIRANTE DI POLIGONAZIONE L=900	E 64831	1 902-095		
8	ATTACCO DI 1 TIRANTE AL BRACCIO DI POLIGONAZIONE	E 64830	1 902-895		
7	BRACCIO DI POLIGONAZIONE Tipo SG1 75-T	E 64842	1 902-104		
6	ATTACCO DEL BRACCIO DI POLIGONAZIONE ALL'ISOLATORE	E 64828	1 902-090		
5	ISOLATORE PORTANTE	E 64827	2 902-089		
4	ATTACCO DELL'ISOLATORE ALLA MENSOLA	E 64826	1 902-088		
3	MENSOLA A SBALZO - TIPO CORTO	E 64825	1 902-087		
2	PIASTRA A 2 FORI	E 64824	1 902-086		
1	ATTACCO A FORCELLA CON CODOLO M24	E 64823	2 902-085		
Pos.	Descrizione	Disegno	Q.tà	Cat./prog.	Peso kg

UTILIZZO SOSPENSIONE:  
 Sospensione per Fuori Servizio nei P.P.D. con poligonazione +40 - configurazione TESA

**Sospensione  
 Brennero  
 4 poligonazione +40  
 75 h. sospensione  
 PD posto P.P.D.  
 L.C. inattiva**

**SB475PDI**

SEZIONE CORRENTE  
(RETTIFILO Posto di P.P.D. (filo attivo) - POL.+0 Tesa)



22	CORDA IN ALLUMINIO/ACCIAIO SEZ. 307,7 mm <sup>2</sup> Ø 22,8 mm			785-143	
21	OCCHIOLO CON CODOLO	E 72124	1	901-290	
20	RACCORDO OCCHIOLO - FORCELLA	E 72125	1	901-291	
19	MORSETTO DI SOSPENSIONE PER CORDA IN AL/ACC Ø 22,8	E 72250	1	901-784	
18	CORDA DI TERRA IN ALLUMINIO Ø 15,75 mm - Sez. 147,1 mm <sup>2</sup>	CEI-UNEL 1436		901-510	
17	MORSETTO PER CORDA DI TERRA	E 66002	1	774-600	
16	ATTACCO DELLA CORDA DI TERRA AL PENDULO (LSU14)	E 54131	1	768-515	
15	ATTACCO AL PENDULO DELL'ISOLATORE FEEDER LATERALE	E 72127	1	901-294	
14	SUPPORTO PENDULO 140 X 250 X 1400		1		
13	ISOLATORE PORTANTE per Feeder	E 64827	1	902-089	
12	ATTACCO SNODATO PER MORSETTO PER 1 CORDA PORTANTE	E 64749	1	902-074	
11	MORSETTO DI SOSPENSIONE PER 1 C.P. DA 120 mm <sup>2</sup>	E 64750	1	902-073	
10	MORSETTO PER FILO DI CONTATTO DA 150 mm <sup>2</sup>	E 64467	1	902-033	
9	TIRANTE DI POLIGONAZIONE L=600	E 64688	1	902-092	
8	ATTACCO DI 1 TIRANTE AL BRACCIO DI POLIGONAZIONE	E 64830	1	902-895	
7	BRACCIO DI POLIGONAZIONE Tipo SGO 75FST	E 64691	1	902-113	
6	ATTACCO DEL BRACCIO DI POLIGONAZIONE ALL'ISOLATORE	E 64828	1	902-090	
5	ISOLATORE PORTANTE	E 64827	2	902-089	
4	ATTACCO DELL'ISOLATORE ALLA MENSOLA	E 64826	1	902-088	
3	MENSOLA A SBALZO - TIPO CORTO	E 64825	1	902-087	
2	PIASTRA A 2 FORI	E 64824	1	902-086	
1	ATTACCO A FORCELLA CON CODOLO M24	E 64823	2	902-085	
Pos.	Descrizione	Disegno	Q.tà	Cat./prog.	Peso kg

UTILIZZO SOSPENSIONE:  
Sospensione per filo attivo nei posti P.P.D. con poligonazione "0" - configurazione TESA

Sospensione  
Brennero  
0 poligonazione "0"  
75 h. sospensione  
PD posto P.P.D.  
A attiva

**SB075PDA**

Filo attivo - Sospensione TESA